

**SANTO
DOMINGO
2003**
XIV JUEGOS PANAM

XIV JUEGOS PANAMERICANOS

SANTO DOMINGO 2003 XIV JUEGOS PANAMERICANOS

SANTO DOMINGO 2003



MEMORIAS

Santo Domingo
2003

El montaje de los XIV Juegos Panamericanos, Santo Domingo 2003 no solo es el evento deportivo mayor envergadura celebrado en nuestro país, sino, que también se convirtió en la fiesta de pueblo mas grande nuestra historia. Muy pocas veces se ha percibido la unidad de los dominicanos, de toda extracción social, como se percibiera durante la celebración de los juegos del 1ro al 17 de agosto del 2003. Esta portada trata de capturar la esencia de esa unidad y celebración de pueblo y nos muestra el perfil observador, del Presidente Hipólito Mejía Domínguez, quien lideró, el gigantesco equipo de personas que, contra viento y marea, logro exitoso montaje de dichos juegos al mismo tiempo que engrandeció nuestra nación.

Fotos:

Ulises Heredia
Lowell E. Fernández W.

Montaje:

Lowell E. Fernández W



CONTENIDO

Prologo Contenido

I. Introducción 9

- a) Introducción 11
- b) Mensaje del Sr. Presidente de la República 13
- c) Mensaje del Sr. Presidente de ODEPA 15
- d) Mensaje del Sr. Presidente del Comité Organizador 17
- e) Mensaje del Sr. Vice-Presidente Ejecutivo del Comité Organizador 19

II. Marco Histórico 20

- a) Organización Deportiva Panamericana 23
 - b) Países Miembros 24
- c) Comité Ejecutivo ODEPA 25
- d) Juegos Panamericanos 27
- e) Sedes Juegos Panamericanos 28
- f) Obtención de la Sede 32
 - g) Asamblea ODEPA 36
- h) Todo Comenzó en Santo Domingo 39
- i) Llama Panamericana 45

III. Comité Organizador y Estructura Organizacional 48

- a) Simbología de Los Juegos 51
- b) Comentarios sobre la Organización 54
- c) Comité Ejecutivo COPAN 57
- d) Miembros Comité Organizador 58
- e) Directorio COPAN 59
- f) Organigrama Maestro 64
- g) Organigrama de la Dirección Técnica 65
- h) Secretaría de Estado de las Fuerzas Armadas 66
 - i) Directorio Seguridad 67
 - j) Organigrama de Seguridad 68
- k) Colaboradores Comité Organizador 69

IV. Areas Funcionales 70

- a) Dirección Técnica 73
- b) Programa de Medicina y Dopaje 80
- c) Dirección de Acreditaciones 84
- d) Dirección de Protocolo 90
- e) Dirección de Seguridad 94
- f) Dirección de Voluntarios 100
 - g) Operaciones 104
- h) Dirección de Logística 106

- i) Transportación 108
- j) Alojamiento VIP 109
- k) Alimentación 110
- l) Identidad Corporativa 114
- m) Tecnología Deportiva 116
- n) Canadian Broadcasting Corporation 120
- ñ) Centros de Prensa 122
- o) Adecuación Deportiva 126
- p) Arte y Cultura 128

V. Áreas Ejecutivas 130

- a) Dirección de Comercialización 132
- b) Finanzas y Administración 138
 - b.1 Dirección Financiera 140
 - b.2 Dirección Administrativa 142
- c) Consultoría Jurídica 144

VI. Instalaciones 146

- a) Villa Panamericana 148
- b) Pabellones 152
 - b.1 Parque del Este 154
 - b.2 Centro Olímpico Juan Pablo Duarte 162
 - b.3 Otras Instalaciones 167

VII. Condiciones del Tiempo 172

VIII. Después de los Juegos 176

- a) Legados 178

APENDICES

- a) Estadísticas Gráficas
 - a.1 Total Atletas por Grupos-País de ODEPA 182
 - a.2 Total Oficiales por Grupos-País de ODEPA 185
 - a.3 Cantidad Jueces y Arbitros por CON's 189
 - a.4 Cantidad Jueces y arbitros por Grupos de ODEPA 190
 - a.5 Sección Inscripción Participación en los Ultimos 3 Juegos Panamericanos 193
 - a.6 Total Atletas por Deporte 195
- b) Equipo Elaboración de las Memorias 196

XI Resultados Oficiales XIV Juegos Panamericanos, Santo Domingo 2003 200



INDICE DE ILUSTRACIONES

Cuadros

Cuadro 1	Medallas XIV Juegos Panamericanos, Santo Domingo 2003	78
Cuadro 2	Casos Dopaje Positivo	81
Cuadro 3	Programa Control de Dopaje Santo Domingo 2003	83
Cuadro 4	Atletas y Oficiales acreditados por los CON's	88
Cuadro 5	Total de Personas Acreditadas	83
Cuadro 6	Raciones Servidas por Día	111
Cuadro 7	Clasificación de Patrocinadores	133
Cuadro 8	Informe de Boletería Ventas Diarias	134
Cuadro 9	Resumen de Inversión Estado Dominicano Santo Domingo 2003	141
Cuadro 10	Cantidad de Jueces/Árbitros por CON's	189
Cuadro 11	Comparativo Participación Últimos tres Juegos Panamericanos	193
Cuadro 12	Total de Atletas por Deporte	195

Facsimiles

Facsimiles 1	Primer afiche de los Juegos Panamericanos, Buenos Aires 1951	27
Facsimiles 2	Logo de Asamblea XLI de ODEPA	36
Facsimiles 3	Bandera Dominicana	43
Facsimiles 4	Programa de Deportes Santo Domingo 2003	77
Facsimiles 5	"Look" Santo Domingo 2003	115

Fotografías

Fotografía	Excelentísimo Sr. Presidente Ing. Hipólito Mejía Domínguez Conversando con el Lic. Mario Vázquez Raña durante los Juegos.	13
Fotografía 2	Lic. Mario Vázquez Raña, Presidente Organización Deportiva Panamericana (ODEPA)	15
Fotografía 3	Dr. José Joaquín Puello -Presidente Comité Organizador	17
Fotografía 4	Vice-Almirante (R) Ramón E. Jiménez hijo	19
Fotografía 5	Reseña periódico El Nacional, 7 de Diciembre de 1998	26
Fotografía 6	Dr. José Joaquín Puello, responde a preguntas participantes de XLI Asamblea de ODEPA	36
Fotografía 7	Primer Escudo de Armas Ciudad de Santo Domingo de Guzmán	40
Fotografía 8	Primeras Casas Reales de América	42
Fotografía 9	Vista aérea de Ciudad Colonial y Santo Domingo	44
Fotografía 10	Vista aérea de la Llama Panamericana ardiendo durante los Juegos	45
Fotografía 11	Delegaciones desfilando durante la Ceremonia de Apertura	46
Fotografía 12	Miss Universo 2003 Amelia Vega, Vice-Almirante (r) R. Emilio Jiménez h. , Vicepresidente Ejecutivo Copan2003 y Lic. Luis Mejía Oviedo, Secretario General Copan 2003	47
Fotografía 13	Delegaciones desfilando durante la Ceremonia de Apertura	47
Fotografía 14	Estatua de "Tito El Manatí" mascota de los XIV Juegos Panamericanos, Santo Domingo 2003	53
Fotografía 15	Pebetero utilizado en los XIV Juegos Panamericanos, Santo Domingo 2003.	53
Fotografía 16	Dr. José Joaquín Puello, Presidente COPAN2003 y el Lic. Mario Vázquez Raña durante la Ceremonia de Clausura	55



INDICE DE ILUSTRACIONES

Fotografía 17	Manuales Técnicos	74
Fotografía 18	Profesor Nelson Ramírez, Gerente de Deportes, se dirige a los coordinadores técnicos durante una reunión de trabajo.	75
Fotografía 19	Prof. Nelly Manuel Done, Director Técnico y Lic. Luis Mejía Oviedo, Secretario General COPAN2003 se dirigen a los técnicos durante una reunión de trabajo	76
Fotografía 20	Dr. Milton Pinedo Director Médico y Dopaje, Dr. William Jana T. y Rev. Manuel Estrella durante una reunión de trabajo.	80
Fotografía 21	Acreditación utilizada en los XIV Juegos Panamericanos, Santo Domingo 2003	86
Fotografía 22	Llegada Llama Panamericana a Santo Domingo. Traída a tierra por el Dr. José Joaquín Puello, Presidente COPAN2003	92
Fotografía 23	Izamiento de las Banderas durante Ceremonia de Apertura	93
Fotografía 24	Mayor General Gustavo Jorge García, Director de Seguridad Santo Domingo 2003 mientras impartía instrucciones durante la Ceremonia de Apertura	96
Fotografía 25	Militares mientras patrullaban durante Ceremonia de Clausura	99
Fotografía 26	Lic. Ivonne Broberg, Relaciones con los Con's mientras se dirigía al grupo de voluntarios que trabajarían en su área.	102
Fotografía 27	Sergio Abreu, Director de Voluntarios mientras se dirigía a un grupo de estos	102
Fotografía 28	Voluntarios desfilando durante la Ceremonia de Clausura	103
Fotografía 29	Carpas de logística en Parque del Este	106
Fotografía 30	Vista aérea de sección de logística en Centro Olímpico Juan Pablo Duarte	106
Fotografía 31	Autobuses utilizados en Santo Domingo 2003.	108
Fotografía 32	Diferentes tipos de transportación son vistos desde el aire en la entrada de la Villa Panamericana	108
Fotografía 33	Vista aérea Hotel Dominicano Bay (Alojamiento Jueces y Árbitros)	109
Fotografía 34	Vista aérea Hotel Jaragua (Alojamiento VIP)	109
Fotografía 35	Atletas Alimentándose en Comedor Panamericano	110
Fotografía 36	Pantalla Gigante instalada por Omega Electronics	116
Fotografía 37	Técnicos Tecnología laborando en informes	119
Fotografía 38	Camarógrafo CBC durante Ceremonia de Apertura	120
Fotografía 39	Vista aérea Centro de Prensa Principal Liceo Panamericano	124
Fotografía 40	Carpas de Adecuación y CBC en Estadio Olímpico	126
Fotografía 41	Adecuaciones a Instalaciones y Letreros	127
Fotografía 42	Danzas alegóricas al Carnaval durante la Ceremonia de Apertura	128
Fotografía 43	Lic. Francisco (Tito) Elías y el Lic. Rafael Bonelly Ricart mientras firman acuerdo patrocinio	132
Fotografía 44	El Vice-Almirante (r) R. Emilio Jimenez h. agradece a los primeros patrocinadores firmados por el COPAN.	137
Fotografía 45	Oficinas Principales Copan 2003	142
Fotografía 46	Vice-Almirante (r) R. Emilio Jiménez h. mientras sostenía una reunión con los principales directivos de la organización	143
Fotografía 47	Vista aérea Edificios Villa Panamericana	150



INDICE DE ILUSTRACIONES

Fotografía 17	Manuales Técnicos	74
Fotografía 18	Profesor Nelson Ramírez, Gerente de Deportes, se dirige a los coordinadores técnicos durante una reunión de trabajo.	75
Fotografía 19	Prof. Nelly Manuel Done , Director Técnico y Lic. Luís Mejía Oviedo, Secretario General COPAN2003 se dirigen a los técnicos durante una reunión de trabajo	76
Fotografía 20	Dr. Milton Pinedo Director Medico y Dopaje, Dr. William Jana T. y Rev. Manuel Estrella durante una reunión de trabajo.	80
Fotografía 21	Acreditación utilizada en los XIV Juegos Panamericanos, Santo Domingo 2003	86
Fotografía 22	Llegada Llama Panamericana a Santo Domingo. Traída a tierra por el Dr. José Joaquín Puello, Presidente COPAN2003	92
Fotografía 23	Izamiento de las Banderas durante Ceremonia de Apertura	93
Fotografía 24	Mayor General Gustavo Jorge Garcia, Director de Seguridad Santo Domingo 2003 mientras impartía instrucciones durante la Ceremonia de Apertura	96
Fotografía 25	Militares mientras patrullaban durante Ceremonia de Clausura	99
Fotografía 26	Lic. Ivonne Broberg, Relaciones con los Con's mientras se dirigía al grupo de voluntarios que trabajarían en su área.	102
Fotografía 27	Sergio Abreu, Director de Voluntarios mientras se dirigía a un grupo de estos	102
Fotografía 28	Voluntarios desfilando durante la Ceremonia de Clausura	103
Fotografía 29	Carpas de logística en Parque del Este	106
Fotografía 30	Vista aérea de sección de logística en Centro Olímpico Juan Pablo Duarte	106
Fotografía 31	Autobuses utilizados en Santo Domingo 2003.	108
Fotografía 32	Diferentes tipos de transportación son vistos desde el aire en la entrada de la Villa Panamericana	108
Fotografía 33	Vista aérea Hotel Dominicano Bay (Alojamiento Jueces y Árbitros)	109
Fotografía 34	Vista aérea Hotel Jaragua (Alojamiento VIP)	109
Fotografía 35	Atletas Alimentándose en Comedor Panamericano	110
Fotografía 36	Pantalla Gigante instalada por Omega Electronics	116
Fotografía 37	Técnicos Tecnología laborando en informes	119
Fotografía 38	Camarógrafo CBC durante Ceremonia de Apertura	120
Fotografía 39	Vista aérea Centro de Prensa Principal Liceo Panamericano	124
Fotografía 40	Carpas de Adecuación y CBC en Estadio Olímpico	126
Fotografía 41	Adecuaciones a Instalaciones y Letreros	127
Fotografía 42	Danzas alegóricas al Carnaval durante la Ceremonia de Apertura	128
Fotografía 43	Lic. Francisco (Tito) Elías y el Lic. Rafael Bonelly Ricart mientras firman acuerdo patrocinio	
132		
Fotografía 44	El Vice-Almirante (r) R. Emilio Jimenez h. agradece a los primeros patrocinadores firmados por el COPAN.	137
Fotografía 45	Oficinas Principales Copan 2003	142
Fotografía 46	Vice-Almirante (r) R. Emilio Jiménez h. mientras sostenía una reunión con los principales directivos de la organización	143
Fotografía 47	Vista aérea Edificios Villa Panamericana	150



INDICE DE ILUSTRACIONES

Fotografía 48	Atletas y Visitantes mientras transitaban en la Villa Panamericana	151
Fotografía 49	Vista aérea Parque del Este	152
Fotografía 50	Varias tomas Instalaciones Parque del Este	155
Fotografía 51	Estadio de Fútbol	156
Fotografía 52	Pabellón de Arquería	156
Fotografía 53	Estadio de Jockey	157
Fotografía 54	Pabellón de Gimnasia	157
Fotografía 55	Centro de Tenis	158
Fotografía 56	Pabellón de Halterofilia	158
Fotografía 57	Anfiteatro	159
Fotografía 58	Pabellón de Tenis de Mesa	159
Fotografía 59	Pabellón de Balonmano	160
Fotografía 60	Pista de Patinaje	161
Fotografía 61	Vista aérea Centro Olímpico Juan Pablo Duarte	162
Fotografía 62	Vista aérea Complejo Acuático	162
Fotografía 63	Estadio Olímpico	163
Fotografía 64	Pabellón de Voleibol	163
Fotografía 65	Vista aérea Edificio Sedefir (En Construcción)	164
Fotografía 66	Destacamento Policial	164
Fotografía 67	Vista aérea Pabellón de Judo	165
Fotografía 68	Destacamento Mixto de las Fuerzas Armadas	165
Fotografía 69	Pabellón de Raquetbol	166
Fotografía 70	Vista aérea Centro Ecuestre	167
Fotografía 71	Otras Instalaciones	167
Fotografía 72	Vista aérea Polideportivo UASD	168
Fotografía 73	Vista aérea Tiro al Plato	168
Fotografía 74	Estadio de Fútbol San Cristóbal	169
Fotografía 75	Remo y Canotaje	169
Fotografía 76	Polígono de Tiro	170
Fotografía 77	Complejo Acuático	178
Fotografía 78	Centro de Tenis	179

Graficas

Gráfica 1	Países obtuvieron mas medallas de oro	79
Gráfica 2	Países que obtuvieron mas medallas en Total	79
Gráfica 3	Consultas Medicas por País de Origen	81
Gráfica 4	Distribución Consultas Medicas por País de Origen	82
Gráfica 5	Relación de Servicios Publico y Atletas	82
Gráfica 6	Personas Acreditadas por Grupo	87
Gráfica 7	Total de Raciones Servidas	110
Gráfica 8	Total Raciones Servidas por Día	112
Gráfica 9	Venta de Boletas y Recaudación	135
Gráfica 10	Condiciones del Tiempo durante la celebración de los juegos	174
Gráfica 11	Total de Atletas por Grupo de ODEPA	182
Gráfica 12	Total de Atletas por Grupo de ODEPA	183
Gráfica 13	Total de Atletas por Grupo de ODEPA	184
Gráfica 14	Total de Oficiales por Grupo de ODEPA	185
Gráfica 15	Total de Oficiales por Grupo de ODEPA	186



INDICE DE ILUSTRACIONES

Gráfica 16	Total de Oficiales por Grupo de ODEPA	187
Gráfica 17	Total de Oficiales por Grupo de ODEPA	188
Gráfica 18	Jueces/Árbitros por Grupo de ODEPA	190
Gráfica 19	Jueces/Árbitros por Grupo de ODEPA	191
Gráfica 20	Jueces/Árbitros por Grupo de ODEPA	192
Gráfica 21	Participación Últimos tres Juegos Panamericanos	194

Logos

Logo 1	Logo Organización Deportiva Panamericana (ODEPA)	23
Logo 2	Logo Oficial Santo Domingo 2003	34
Logo 3	Logo Oficial Santo Domingo 2003	52
Logo 4	Logotipo del Look de los Juegos	54
Logo 5	Logo "Look" Santo Domingo 2003	114

Organigramas

Organigrama 1	Organigrama Maestro COPAN2003	64
Organigrama 2	Organigrama Dirección Técnica COPAN2003	65
Organigrama 3	Organigrama Seguridad COPAN2003	68



INTRODUCCIÓN



INTRODUCCIÓN

Como todo pueblo que cree fielmente en la obra de nuestro señor Jesucristo, nuestro primer acto al redactar estas memorias de los XIV Juegos Panamericanos, Santo Domingo 2003, ha de ser un acto de constricción y humildad, al reconocer que quizás todo no fue perfecto en el montaje de estos juegos, aunque el resultado final fue percibido como un rotundo éxito, tanto por los participantes, como el público en general que compartió con nosotros con su presencia o a través de los diversos medios que fueron propagados "Nuestros Juegos"

Como dijera el Sr. Presidente de la ODEPA, Lic. Mario Vázquez Raña, en su discurso de clausura, al referirse al éxito con que finalizaban los juegos: "Maravillosos Juegos porque pasan a la historia, porque nos enseñaron a todos lo que se puede hacer y lo que no se debe hacer", definitivamente reconoció así la capacidad de los dominicanos, a pesar de innumerables adversidades, de poder montar, con la humildad característica de los dominicanos, un evento de la categoría de unos Juegos Panamericanos.

Es así, como al tratar de resumir en estas breves páginas las memorias de los XIV Juegos Panamericanos, Santo Domingo 2003 reflexionamos y tratamos de presentar sin miramiento alguno, todos los aspectos de relevancia de los mismos y tratar de extraer algunas de las lecciones que se pudieron adquirir con el montaje de estos. Asimismo deseamos suerte y éxito a nuestro hermano país Brasil, en el montaje de sus XV Juegos Panamericanos, **Río 2007.**

Estáramos faltando a nuestro deber si al introducir estas memorias no hacemos un reconocimiento al Excelentísimo Señor Presidente de la República Dominicana, Ingeniero Agrónomo Hipólito Mejía, y a todos los ministros de su gabinete especialmente a Ing. Miguel Vargas Maldonado, Lic. Cesar Cedeño, Vicealmirante (r) R. Emilio Jiménez hijo y Lic. Luis Ernesto Pérez Cuevas, quienes desinteresadamente creyeron y cooperaron con este proyecto, así como a las miles de personas que laboraron en el montaje de estos juegos, y al equipo que laboró en la redacción de las memorias, a todos ellos gracias por permitirnos decir una vez más :

¡Misión Cumplida!



MENSAJE DEL PRESIDENTE DE LA LA REPÚBLICA DOMINICANA

DISCURSO PRESIDENCIAL

Al asumir funciones como Presidente de la República, en agosto 16 del año 2000 ratifiqué lo ofertado durante mi campaña electoral, respaldar la celebración en mi país de la XIV versión de los juegos deportivos más importantes que se celebran en nuestro continente.

Hoy, al celebrar los más grandes en toda la historia de estos juegos, desde su primera versión en el año de 1951, siento la satisfacción de compartir y celebrar un evento que trasciende nuestras fronteras y esto gracias al resultado de la unión del Gobierno, el pueblo dominicano, el Comité Organizador y la colaboración de la ODEPA

Doy gracias, primero a Dios, por darme la fuerza y visión para haber respaldado moral y financieramente este evento, a los Funcionarios de mi Gobierno. A toda la familia deportiva, la que compartió



con nosotros la alegría de haber visto realizada esta gran fiesta, en donde nuestros deportistas dejaron sin duda alguna un legado positivo desde el punto de vista físico y espiritual; gracias por sus esfuerzos.

En mi condición de Presidente de la República Dominicana y en nombre y representación del pueblo dominicano, agradezco de todo corazón la presencia de todas las Delegaciones Deportivas, de representantes de Comités Olímpicos Internacionales y la Organización Deportiva Panamericana, asegurándoles que quedará impregnada en nuestra memoria la participación de todos y que el período comprendido del 1ro. Al 17 de agosto del 2003 se

registrará la historia de la República Dominicana como el montaje y celebración de los más grandes y excelentes Juegos Panamericanos.



MENSAJE DEL PRESIDENTE DE LA ODEPA

Hoy, llegamos al término de los XIV Juegos Panamericanos, hoy llegamos a la final de unos grandes y maravillosos Juegos, gracias a los 42 Comités Olímpicos que integran la Organización Deportiva Panamericana, gracias a sus Presidentes y Secretarios Generales por su participación, gracias al Comité Ejecutivo de la ODEPA por su esfuerzo y dedicación.

Gracias al Comité Organizador, por su constante dedicación para lograr estos grandes Juegos, gracias en especial al Dr. Neftalí Santana, Lic. Luis Mejía, Vicealmirante Ramón Emilio Jiménez, Dr. José Joaquín Puella, Lic. César Cedeño, Ing. Miguel Vargas Maldonado, quienes con su empeño lograron montar ¡estos maravillosos Juegos!

Nuestro profundo agradecimiento al pueblo dominicano, que con sus críticas y apoyo lograron ¡estos maravillosos Juegos que pasan a la historia!, maravillosos Juegos que pasan a la historia, porque demostraron al mundo que no hay países pequeños cuando se tiene orgullo y visión.

Maravillosos Juegos porque pasan a la historia, porque nos enseñaron a todos lo que se puede hacer y lo que no se debe hacer, gracias!

¡Maravillosos Juegos que pasan a la historia! por la participación de los jóvenes aquí presentes, voluntarios, voluntarias, que con su empeño lograron ¡estos maravillosos Juegos!. A todos, a todas, ¡muchas gracias!

¡Juegos maravillosos que pasan a la historia!, por la participación de nuestros atletas que rompieron más de 50 records, marcando así al mundo que estos Juegos fueron insuperables. Nuestras felicitaciones a los que tuvieron la dicha de verse coronados con su esfuerzo y en especial, muy pero muy en especial al equipo dominicano.



Nuestras felicitaciones y agradecimientos a aquellos atletas que no tuvieron la suerte de subirse al podium, a ellos le rogamos seguir luchando y seguir preparándose para el futuro, la ODEPA hará un gran esfuerzo para que el futuro de esos grandes atletas sea mejor.

Concluimos hoy estos ¡grandes y maravillosos Juegos que pasan a la historia! conjuntamente con el hombre que hizo este sueño posible, Hipólito Mejía.

Sr. Presidente, usted que con su inteligencia y su gran capacidad de líder visionario lo logró, deja una gran herencia para la juventud deportiva de República Dominicana; con su tenacidad y coraje logró que todos viéramos un sueño cumplido y posible. Logró Señor Presidente, algo que estamos seguros será de gran beneficio para este maravilloso país; logró con su apoyo al deporte que los atletas dominicanos obtuvieran una gran cantidad de medallas; logró, Sr. Presidente, que este gran pueblo nos abriera las puertas a los 42 Comités Olímpicos y sus corazones para convivir unos días inolvidables. Señor Presidente Hipólito Mejía, a nombre de los 42 Presidentes de los Comités Olímpicos de América, muchísimas gracias! El Movimiento Olímpico del continente estará siempre en deuda con usted; en lo personal, Sr. Presidente, muchísimas gracias, gracias, gracias, gracias.

A nombre de la Organización Deportiva Panamericana, hoy 17 de agosto del 2003, siendo las 19:45 horas, declaro solemnemente clausurado los XIV Juegos Panamericanos, Santo Domingo 2003. Hago con mucho cariño y sentimiento, hago un llamado a la juventud deportiva de América para reunirnos dentro de 4 años, en la ciudad de Río de Janeiro. Nos vemos en Río 2007, gracias!



PALABRAS DEL PRESIDENTE DEL COMITÉ ORGANIZADOR

Al bajar el telón de los felizmente concluidos XIV Juegos Panamericanos, Santo Domingo 2003 quiero agradecer y reconocer a todas aquellas personas e instituciones que nos acompañaron y alentaron durante estos años en que el destino nos puso al frente de la enorme responsabilidad de montar un evento de tal magnitud. Nunca antes los dominicanos nos habíamos enfrentado a una empresa de la grandeza y complejidad de unos Juegos Panamericanos.

La entereza y entrega de los deportistas dominicanos, el apoyo decidido del Excmo. Sr. Presidente de la República Don Hipólito Mejía, nos dieron la suficiente fe y energía para seguir adelante y alcanzar el milagro en el que muchos no creyeron: Montar los XIV Juegos Panamericanos con brillantez y éxito, y mostrar a América y al Mundo, que sí podíamos lograrlo.

Gracias Sr. Presidente de la República por confiar en nosotros y brindarnos todo su respaldo que va más allá de sus posibilidades.



Dr. Jose Joaquin Puello.

Gracias a todos los Comités Olímpicos de América que supieron darnos sus manos y sabios consejos en tantos momentos difíciles que debimos sortear.

Gracias al Comité Ejecutivo de ODEPA por su comprensión y ayuda.

Gracias a las Secretarías de Estado de Deportes y de Obras Públicas que abrazaron este proyecto con firmeza y abnegación.

Gracias a los cientos de deportistas dominicanos, a los empleados de COPAN, a los voluntarios y todos aquellos que de una forma u otra contribuyeron con el éxito de Santo Domingo 2003.

Gracias, muchas gracias a todos. Ahora si podemos sentirnos satisfechos de haber

contribuido con el engrandecimiento de la Patria y ante ella gritar con la frente en alto:

!!!MISIÓN CUMPLIDA!!!



PALABRAS DEL VICE-PRESIDENTE EJECUTIVO DEL COMITÉ ORGANIZADOR

La vida nos ha bendecido con la oportunidad de servirle a nuestro país desde varias posiciones de gran responsabilidad entre las cuales cabe destacar la Jefatura de Estado Mayor de la Marina de Guerra, la Secretaría de Estado de las Fuerzas Armadas y la Cancillería de la República.

Cuando mi amigo el Presidente de la República, Ing. Agrónomo Hipólito Mejía, nos solicitó que asumieramos la Vice-presidencia Ejecutiva del Comité Organizador de los XIV Juegos Panamericanos, Santo Domingo 2003, nunca imaginamos o dimensionamos lo que conllevaba la organización de unos Juegos que solamente son superados por las Olimpiadas y el Mundial de Fútbol. Tuvimos que emplear a fondo todos nuestros conocimientos de dirección, administración y hasta de diplomacia para poder solventar los retos que se nos presentaron en el camino.

Como hombre de disciplina y acostumbrado a trabajar en las más difíciles de las circunstancias, tratamos de rodearnos de personas, de recia preparación y solvencia, para que en conjunto pudiésemos llevar a cabo la gigantesca labor que significaba la organización y montaje de unos juegos.

Pero las experiencias que trajimos al Comité Organizador, las cuales nos sirvieron de base para dirigir al personal



bajo nuestro mando, tuvieron que ser enriquecidas con los conocimientos propios de la organización y montaje de un evento deportivo para lo cual contamos con una excelente apoyo de parte de muchas personas del Comité, de nuestras gloriosas Fuerzas Armadas de la nación y de la dirección técnica de los juegos panamericanos, dirigida por el Prof. Nelly Manuel Doñe.

No quisieramos tener que enumerar a las personas que nos apoyaron, tanto nacionales como extranjeras, porque definitivamente el espacio es corto y la dimensión de esos aportes es sencillamente incalculable.

Es por esto y para concluir, que solamente nos queda agradecer de nuevo la confianza que depositara el Presidente de la

República apoyándonos con su invariable determinación y la cooperación que recibimos de todas las personas de la organización la cual se conjugo en el montaje de unos magnificos e inolvidables juegos panamericanos los cuales pasaron a la historia, como uno de los aportes mas exitosos para la juventud dominicana, de esta y futuras generaciones y quedando como un legado palpable de nuestra capacidad como nación. A todos muchas Gracias y que

¡Viva la República Dominicana!



MARCO HISTÓRICO



ORGANIZACIÓN DEPORTIVA PANAMERICANA

ODEPA

La Organización encargada de reunir y regular todos los Comités Olímpicos Nacionales de los países del continente americano es la "Organización Deportiva Panamericana", mejor conocida por sus siglas de ODEPA.

Legalmente Constituida el día 8 de agosto del año 1948, como una Organización civil, sin fines de lucro y sin ideología política o religiosa determinada, la misma es reconocida por el Comité Olímpico Internacional (COI) y busca incrementar la unidad y simpatía entre todos los países del continente, mediante ideales deportivos y sociales, a la vez que promueven el sentimiento olímpico. Cabe destacar que el principal objetivo de la ODEPA es regir y efectuar cada cuatro años, en los diferentes países de continente, la celebración de los Juegos del Continente Americano.

El emblema de ODEPA consiste en una antorcha sobrepuesta sobre cinco círculos concéntricos de colores verde, amarillo, blanco, rojo y azul. Por lo menos uno de estos colores aparece en cada bandera nacional de los países latinoamericanos. El lema de ODEPA "América, Espíritu, Sport, Fraternité" incorpora cuatro de las lenguas de uso más corriente en América: español, portugués, inglés y francés.

Oficialmente la ODEPA determinó que los idiomas oficiales sean el español y el inglés.

Organización Interna

Se considera que la autoridad de la ODEPA emana de las determinaciones tomadas en la Asamblea General, ya que en la misma los países miembros ejercen su derecho al voto. En principio cada país tiene derecho a un voto, no obstante y de manera excepcional a los últimos nueve países que ya han sido sede se les concede la prerrogativa de emitir dos votos en los temas relacionado directamente al Comité Ejecutivo y en la elección de la próxima sede.

Una vez determinada la composición del Comité Ejecutivo este ejerce de manera permanente la autoridad, sobre todo lo relacionado a la organización y a la celebración de los próximos juegos. Se compone por:

- Un (1) Presidente
- Tres (3) Vicepresidentes
- Un (1) Secretario General
- Un (1) Tesorero
- Nueve (9) Miembros

En este último caso, los miembros son electos, tres por cada uno de los tres grupos de 14 países cada uno, reunidos de acuerdo a su ubicación geográfica. Asimismo el Presidente goza del privilegio de indicar quienes fungirán como Secretario General y Tesorero; esta selección debe ser aprobada por la Asamblea General. Todos los demás cargos deben someterse a votación, con mandato de cuatro años y derecho a la reelección.





PAÍSES MIEMBROS

Antes de enunciarlos es importante destacar que para que un país pueda ser miembro de la ODEPA debe ser a través de su Comité Olímpico, el cual a su vez debe estar reconocido por el Comité Olímpico Internacional (COI). Una vez se es miembro de la ODEPA, se tiene derecho a nombrar dos delegados ante la Organización, quienes representaran al país en las Asambleas Generales.

En la actualidad hay 42 países miembros, los cuales enunciamos a continuación:

Antillas Holandesas (AHO))	Guyana (GUY)
Antigua y Barbuda (ANT)	Haití (HAI)
Argentina (ARG))	Honduras (HON)
Aruba (ARU)	Islas Caimán (CAY)
Bahamas (BAH)	Islas Vírgenes (ISV)
Barbados (BAR)	Islas Vírgenes Británicas (IVB)
Belice (BIZ)	Jamaica (JAM)
Bermudas (BER)	México (MEX)
Bolivia (BOL)	Nicaragua (NCA)
Brasil (BRA)	Panamá (PAN)
Canadá (CAN)	Paraguay (PAR)
Chile (CHI)	Perú (PER)
Colombia (COL)	Puerto Rico (PUR)
Costa Rica (CRC)	República Dominicana (DOM)
Cuba (CUB)	Santa Lucía (LCA)
Dominica (DMA)	Saint Kitts y Nevis (SKN)
Ecuador (ECU)	S. Vicent y Granadinas (VIN)
El Salvador (ESA)	Surinam (SUR)
Estados Unidos (EE.UU.)	Trinidad y Tobago (TRI)
Granada (GRN)	Uruguay (URU)
Guatemala (GUA)	Venezuela (VEN)

Miembros del Grupo 1

Bahamas
Guatemala
Belice
Haití
Bermudas
Honduras
Canadá
Nicaragua
Costa Rica
Panamá
El Salvador
México
Estados Unidos
República Dominicana

Miembros del Grupo 2

Antigua y Barbuda
Barbados
Cuba
Dominica
Granada
Jamaica
Puerto Rico
Santa Lucía
Saint Kitts y Nevis
Islas Caimán
San Vicente y Granadinas
Islas Vírgenes
Venezuela
Islas vírgenes Británicas

Miembros del Grupo 3

Antillas Holandesas
Ecuador
Argentina
Guyana
Aruba
Paraguay
Bolivia
Brasil
Surinam
Colombia
Trinidad y Tobago
Chile
Uruguay
Perú



COMPOSICIÓN ACTUAL DEL COMITÉ EJECUTIVO DE ODEPA

Mario Vázquez Raña (MEX)
Presidente

Coronel Antonio Rodríguez (ARG)
Primer Vicepresidente

Michael S. Fennell (JAM)
Segundo Vicepresidente

Jorge Nery Carvajal Castro (CRC)
Tercer Vicepresidente

Felipe Muñoz Kapamaz (MEX)
Secretario General

Richard Peterkin (LCA)
Tesorero

Arlington Butler (BAH)
Melitón Sánchez (PAN)
William Warren (CAN)
Miembros del Grupo 1

José Ramón Fernández (CUB)
Alphonso Bridgewater (SKN)
Veda Bruno Víctor (GRN)
Miembros del Grupo 2

Carlos Arthur Nuzman (BRA)
Nicole Hoevertsz (ARU)
Alexander B. Chapman (TRI)
Miembros del Grupo 3

Antonio Mariscal (MEX)
Reynaldo Martínez (CUB)
Secretarios Adjuntos

Jimena Saldaña (MEX)
Secretaria Ejecutiva

Dirección: Horacio No. 731, Col Polanco, Mx-Mexico D.F. C.P. 11550 México

Teléfono: 52 55 5545 0185 **Fax:** 52 55 5545 4599

E-mail: odepamex@mail.internet.com.mx **Website:** www.odepa-paso.org

HISTORIA DE LOS JUEGOS PANAMERICANOS

En el año de 1932 durante el desarrollo de las olimpiadas celebradas en Los Ángeles, EE.UU. representantes de las Naciones de América celebraron una serie de reuniones y México como representante propuso que se integrara un movimiento regional que se denominaría Confederación Deportiva de América. Necesario es resaltar que ya esta idea, la de regionalizar los juegos, la había expuesto durante su primeros años de mandato presidencial al frente del Comité Olímpico Internacional, (periodo del 1925 al 1942) el conde Henry de Baillet Latour.

La idea de organizarse se concretiza real y efectivamente en el año de 1936 durante reuniones que sostuvieron los delegados de América, durante las olimpiadas de Berlín, Alemania y se decidió la celebración periódica de los Juegos Deportivos Panamericanos, y un año más tarde, 1937, todos los atletas del continente participan en unas competencias en la Ciudad de Dallas, Texas, EE.UU, gracias a la intervención del Presidente de la Asociación Olímpica de los EE.UU., Sr. Asery Brundaje, quien formalizó el proyecto de integración de las Federaciones Panamericanas de cada deporte.

En esa ocasión, de intento de unión de los deportistas



Facimil, primer afiche Juegos Panamericanos.

del Continente, participaron los países: Estados Unidos, Argentina, Cuba, Brasil, Perú, Chile, Colombia y Paraguay.

En la ciudad de Buenos Aires, Argentina, se celebró el primer Congreso, en el año de 1940. En esa ocasión los delegados de 16 países aprobaron la formación del Comité Deportivo Panamericano, cuyo objetivo principal era la de organizar cada 4 años los juegos Panamericanos, a partir del 1942 pero debido a los efectos de la Segunda Guerra Mundial, fueron interrumpidos el montaje de los juegos programados y se efectuaron los aplazamientos correspondientes, renovando Argentina sus derechos cada año, para organizar los "I Juegos Panamericanos."

No fue hasta el 8 de agosto de 1948 durante la celebración de los juegos Olímpicos en Londres, Inglaterra; cuando se reunieron los delegados de América en el II Congreso Deportivo Panamericano y aprobaron la celebración de estos juegos y se fijó el año de 1951 como el año del nacimiento de este gran evento del hemisférico americano en materia Deportiva.

*Datos tomados del Compendio General de ODEPA (5ta. Edición)



SEDES DE LOS JUEGOS PANAMERICANOS

Buenos Aires, Argentina 1951



Nacimiento real de los Juegos. Esta ciudad fue la sede de los 1ros. Juegos Deportivos Panamericanos, a la sazón Presidente de Argentina era el General Juan Domingo Perón y quien desarrolló una ardua labor para que su País fuera una cuna deportiva.

El 25 de febrero del año 1951, se inauguran oficialmente los juegos; se hizo realidad el sueño de los dirigentes y deportistas de nuestro Continente, con la presencia de 21 países y la participación de 2,513 atletas en diversas disciplinas, entre otras, béisbol, boxeo, básquetbol, atletismo, remo, tiro, lucha y natación.

Se puede decir que a pesar de la no experiencia en estas actividades, los organizadores demostraron que podían hacerlo bien y Argentina se vistió de gala con unos exitosos juegos.

México D.F., México 1955



Como efecto de una Resolución emitida en el Tercer Congreso Deportivo Panamericano, se aprobó la ciudad de México como sede de los II Juegos Deportivos Panamericanos. Este segundo encuentro de nuestros deportistas de América se inicia el día 12 de marzo del año 1955 con la asistencia de 22 países y la participación de 2,583 atletas. Los deportes en que se compitió fueron los siguientes: atletismo, baloncesto, boxeo, béisbol, ciclismo, esgrima, equitación, fútbol, gimnasia, halterofilia, lucha, natación, pentatlón moderno, remo, tiro, tenis y voleibol.

En esta oportunidad el Comité Olímpico Internacional, (COI) ratificó el patrocinio de este evento.

Chicago, Estados Unidos 1959



En esta tercera edición asistieron 25 países con 2,263 atletas y compitieron en los deportes de: atletismo, baloncesto, béisbol, boxeo, ciclismo, equitación, esgrima, fútbol, gimnasia, halterofilia, lucha, natación, pentatlón moderno, remos, tenis, tiro, vela y voleibol.

En esta ocasión los atletas superaron marcas mundiales y panamericanas y la organización estuvo a la altura de la capacidad de sus organizadores.

Sao Paulo, Brasil 1963



Brasil, País anfitrión, se caracterizó por la hospitalidad que suele brindar y el 20 de abril inició la IV versión del encuentro deportivo más importante del Continente, con la asistencia de 22 países. En esta oportunidad las delegaciones contaron con 1,665 atletas, en los deportes de atletismo, baloncesto, béisbol, boxeo, ciclismo, equitación, esgrima, fútbol, gimnasia, judo, halterofilia, lucha, natación, pentatlón moderno, remo, tenis, tiro, vela y voleibol.

Aquí también se superaron récords olímpicos y hubo un gran avance en el aspecto técnico.

Winnipeg, Canadá 1967



La V versión de los Juegos Panamericanos, se inauguró en esta ciudad de Canadá, el 22 de julio del 1967 con la asistencia de 2,361 atletas, representando 29 países.

Los atletas participaron en los deportes de atletismo, baloncesto, béisbol, boxeo, ciclismo,



equitación, esgrima, fútbol, gimnasia, lucha, natación, pentatlón moderno, remo, tenis, tiro, vela y voleibol.

Cali, Colombia 1971

Se vistió de gala al recibir la mayor concentración de atletas: 2,935 atletas, durante los 14 días de juegos (31 de julio-13 de agosto 1971).



En esta oportunidad aumentaron, no sólo la cantidad de atletas, sino los países participantes, 32 en total y compitieron en las disciplinas de: atletismo, halterofilia, básquetbol, béisbol, boxeo, ciclismo, equitación, esgrima, fútbol, gimnasia, lucha, hockey sobre césped, natación, pentatlón moderno, remo, tiro, vela y voleibol.

México D.F., México 1975

Por la experiencia de haber montado unos juegos exitosos en 1955, México obtiene el derecho para realizar su segunda actividad deportiva, en su VII versión y así el 12 de octubre de este año inauguran este magno evento con la participación de 3,146 competidores, representando 33 países del Continente, en los deportes de atletismo, baloncesto, boxeo, ciclismo, equitación, esgrima, fútbol, gimnasia, hockey sobre césped, judo, halterofilia, lucha, natación, remo, tenis, tiro, vela y voleibol.



San Juan, Puerto Rico 1979

Puerto Rico se viste de gala en su capital, San Juan, al montar unos Juegos Panamericanos exitosos, con la participación de 3,700 atletas provenientes de 34 Países Americanos, durante el período del 1er. al 15 de julio del 1979.



En esta oportunidad se compitió en los deportes siguientes: atletismo, halterofilia, baloncesto, béisbol, boxeo, ciclismo, equitación, esgrima, fútbol, gimnasia, hockey sobre césped, judo, lucha, natación, patinaje sobre ruedas, remo, softbol, tenis, tiro, tiro con arco, vela y voleibol.

Caracas, Venezuela 1983

Con la inclusión de nuevas disciplinas deportivas, Caracas inaugura los IX Juegos Panamericanos el 14 de agosto del 1983 y concluyeron el 29 de agosto.



En esta ocasión se disminuyó la participación en cuanto al número de competidores aunque se registró un aumento en la nómina a 36 de los países participantes. Los atletas que vieron acción fueron: 3,426 en las disciplinas de atletismo, baloncesto, béisbol, boxeo, ciclismo, equitación, esgrima, fútbol, gimnasia, hockey sobre césped, judo, halterofilia, lucha en dos modalidades: olímpica y sambo, natación (polo acuático), remo, softbol, arco, vela y voleibol.

Las nuevas disciplinas que vieron acción fueron: sambo, polo acuático y tenis de mesa.

Indianápolis, Estados Unidos 1987



Estados Unidos logra nuevamente organizar la más importante actividad deportiva del Continente, en esta ocasión en la elegante Ciudad de Indianápolis, durante el período del 8 al 23 de agosto de 1987.


La participación de atletas se eleva a 4,453 y los países a 38, compitiendo en los deportes que se enumeran y divididos en categorías.



Masculina y Femenina: atletismo, baloncesto, canotaje, ciclismo, equitación, esgrima, gimnasia, balonmano, hockey sobre césped, judo, natación (clavado), patinaje sobre ruedas, remo, softbol, tenis, tenis de mesa, tiro, tiro con arco, vela y voleibol.


Categoría Femenina: gimnasia rítmica y nado sincronizado.

La Habana, Cuba 1991



La Habana, Capital de la República de Cuba, recibió durante el período del 2 al 18 de agosto del año 1991 una amplia delegación representando a 39 países del Continente, para ver acción en esta versión de los Juegos. Compitieron 4.519 atletas en las disciplinas de atletismo, baloncesto, béisbol, boliche, canoa / kayak, ciclismo, equitación, esgrima, fútbol, gimnasia, balonmano, hockey sobre césped, judo, halterofilia, lucha, natación, patín, remo, softbol, taekwondo, tenis, tenis de mesa, tiro, tiro con arco, vela y voleibol.

Mar del Plata, Argentina 1995




Hasta la fecha de 1995 no se había dado unos juegos con la participación tan numerosa, en donde vieron acción 5,144 atletas representando 42 países del Continente.

Este evento se inauguró el 11 de marzo y concluyeron el 26 del mismo mes.

Se compitieron en 34 deportes, los cuales eran: atletismo, bádminton, baloncesto, béisbol, boliche, boxeo, canoa/kayak, ciclismo, equitación, esgrima, esquí náutico, fútbol, gimnasia, balonmano, hockey sobre césped, judo, karate, halterofilia, lucha, natación (en todas sus disciplinas) patinaje (carrera, hocke y artístico) pelota vasca, racquetball, remo, softbol, squash, taekwondo, tenis, tenis de mesa, tiro, tiro con arco, triatlón, vela, voleibol.

Cabe señalar que por vez primera se incluyeron los deportes siguientes: bádminton, esquí náutico, karate, racketball, squash y triatlón.

Winnipeg, Canadá 1999



La ciudad de Winnipeg funge como anfitriona de los XIII Juegos Panamericanos, del 23 de julio al 8 de agosto. En esta ocasión se contó con la participación de 4,949 atletas en total (3,133 hombres y 1816 mujeres).

Se realizaron 34 deportes (39 disciplinas), los cuales fueron: arquería, gimnasia artística, atletismo, bádminton, baseball, básquetbol, voleibol de playa, boxeo, canotaje, ciclismo, clavado, ecuestre, esgrima, jockey sobre césped, judo, karate, pentatlón moderno, raquetbol, gimnasia rítmica, patinaje, remo, vela, tiro, fútbol, softbol, squash, natación, nado sincronizado, tenis de mesa, taekwondo, balonmano, tenis, boliche, triatlón, voleibol, polo acuático, esquí náutico, halterofilia y lucha.

Cabe destacar que a diferencia de los juegos que le precedieron, en esta ocasión fue incluido entre los deportes, el pentatlón moderno.



LA OBTENCIÓN DE LA SEDE DE LOS XIV JUEGOS PANAMERICANOS, SANTO DOMINGO 2003.

La obtención de la Sede los XIV Juegos Panamericanos, Santo Domingo 2003, no se puede escribir sin reconocer a los visionarios del deporte dominicano que se trazaron la difícil meta de conseguir montar unos Juegos Panamericanos en Santo Domingo. Corría el año 1991 y la República Dominicana se abocó a la difícil tarea de solicitar la sede de los XIII Juegos Panamericanos del 1999, existía un gran escepticismo en los círculos olímpicos, tanto nacionales como internacionales, de que ese sueño pudiera materializarse.



Ese primer esbozo del presupuesto del montaje de los Juegos Panamericanos, el cual no incluía las inversiones de capital en la infraestructura deportiva, "rondaba los 600 millones de pesos" (unos 60 millones de dólares a la paridad de la época). Balaguer nos "dio su aprobación inmediatamente".

Es a partir de ese momento, que el Gobierno Dominicano se convierte en socio de este proyecto y "empezó a erogar la primera partida de fondos en el año 1990, (unos Doscientos Mil pesos dominicanos) para que nosotros fuéramos desarrollando una pequeña campaña

En palabras del principal promotor de la idea, el Dr. José Joaquín Puello: "Ese gran proyecto se venía incubando desde el 1989 cuando un grupo de dominicanos comprometidos con el desarrollo del deporte, empezamos a realizar consultas, en el país y con los líderes de la comunidad olímpica nacional para concretizar un plan de desarrollo del deporte dominicano"

nacional e internacional en favor de los Juegos".

El Doctor Puello puntualizó: "ese programa que consistía de 13 puntos esenciales para llevarse a cabo entre los años de 1989 y 1999". El último punto de dicha agenda hacía énfasis en conseguir la sede para montar en la ciudad de Santo Domingo, los Juegos Panamericanos, inicialmente la meta sería el año 1999, pero en caso de no conseguirse trataríamos para el año 2003"

Con ese estímulo por parte del Gobierno Dominicano, "empezamos, en los meses subsiguientes, a visitar a todos los Comités Olímpicos Nacionales de todo el Continente Americano e hicimos mucho hincapié en visitar los países del Caribe y de Centroamérica".

Como primer paso el equipo empezó a efectuar un análisis meticuloso de lo que tendría que invertir el Estado para el montaje de unos juegos al mismo tiempo que se hizo un levantamiento de las obras que serían necesarias edificar "si se obtuviese la Sede en 1995" con el objetivo de celebrarlos en 1999. "Todos estos estudios se lo presentamos a quien fungía, en aquel entonces, como Presidente, Dr. Joaquín Balaguer Ricardo" recuenta el Dr. Puello.

Cada uno de esos viajes se componía de una comitiva representativa del Gobierno Central y Municipal de turno, entre otras personalidades".

En el periodo comprendido entre los años 1991 y 1995, cuando se le otorga la sede a Winnipeg, Canadá, "nosotros visitamos casi a todos los países del área. Ya para esa época habíamos recibido del Gobierno Central un Millón Doscientos Mil pesos para la campaña de conseguir la sede".

En las elecciones de 1994, que se llevaron a cabo en la ciudad de Guayaquil, Ecuador; Winnipeg, Canadá "ganó la ronda de votaciones" siendo electa sede de los XIII Juegos Panamericanos. "Llegamos a la ronda semi-final tres países: Bogotá, Colombia; Winnipeg, Canadá y Santo



Domingo, República Dominicana. En la primera ronda los colombianos quedaron descalificados, ya que Winnipeg y nosotros quedamos empates en primer lugar." Luego de esta ronda Colombia nos cedió su voto. "Ya para la segunda ronda Winnipeg y Santo Domingo nos manteníamos empates. Si en la tercera ronda hubiésemos obtenidos los mismos votos automáticamente Santo Domingo ganaba la sede, porque los estatutos de la Organización Deportiva Panamericana (ODEPA) contemplan que después de tres empates la sede se le entregaría a la ciudad que no hubiese montado nunca unos Juegos, o en su defecto el presidente de la ODEPA puede tomar una decisión al respecto".

En la tercera ronda de votaciones "uno de los votos nuestros se pasó para el lado de Winnipeg y perdimos por dos votos. Con eso Winnipeg ganó en buena lid, en el 1994, todo el derecho para montar los XIII Juegos Panamericanos correspondientes al año 1999".

Al iniciar la segunda campaña para la obtención de la Sede de los Juegos en Santo Domingo "cursaba el año 1996, cuando nos reunimos con el Presidente de la República, Dr. Leonel Fernández Reyna".

Para cuando la comitiva se entrevistó con el Presidente Fernández en el Palacio Nacional, ya el "presupuesto actualizado de de los Juegos, incluyendo las instalaciones y los ajustes por inflación, rondaba entre mil quinientos y mil ochocientos millones de pesos dominicanos".

Al momento de terminar la reunión con el Presidente Sr. Leonel Fernández, la cual se extendió por más de tres horas, éste nos comunicó lo siguiente: "yo he leído todas las informaciones negativas que se han publicado en la prensa dominicana y yo no encuentro ningún argumento valedero para impedir la realización de los Juegos en el país", según recuerda el Dr. Puello.

Pocos días después de dicha reunión Fernández instruyó al entonces Secretario de Estado de Deportes, Sr. Juan Marichal, para que nos entregara una buena partida de recursos para tratar de conseguir la sede de los XIV Juegos Panamericanos 2003. Esta partida del Gobierno Dominicano se "vio incrementada en Tres Millones de pesos que nos donó el productor de televisión, Sr. Freddy Beras Goico, producto de una rifa de automóviles que se efectuara en su programa dominical".

Con esos recursos y una férrea determinación, se inició la segunda campaña para la consecución de la sede, para la cual "teníamos de frente a las ciudades de: Medellín, Colombia; Santiago de Chile y a Guada-

lajara, México".

"Esto supuso una campaña más difícil, más larga y más costosa, ya que Guadalajara y Medellín ofrecían pagar todos los pasajes aéreos, la estadía de los atletas y de los delegados, además de suministrarle dinero a cada Comité Olímpico que participara".

¿Qué decidimos nosotros para contrarrestar esa potente campaña? "Involucramos a la gente de manera personal para que todos los países que iban a votar por la República Dominicana se sintieran compromisarios con nuestras aspiraciones".

De ahí surgiría el lema de nuestra campaña; "Nuestros Juegos". Pero los Juegos de quiénes: "de los más pequeños, de los que nunca han tenido nada, los que nunca han sido tomados en cuenta, etcétera."

"Eso sentó tan bien entre los países, que nosotros teníamos para la primera ronda de votación, cerca de 23 países (de los 42 integrantes) a favor, es decir que necesitábamos dos más para ganar la sede".

En esa ronda también se llegó a un acuerdo con Colombia "en caso de que ellos quedaran por encima de nosotros les cederíamos nuestros votos y si ellos quedaban por debajo nos los sumarían al nuestro. Cosa que ellos cumplieron al quedar detrás de nosotros".

Las votaciones de 1998 se llevaron a cabo en la ciudad de Panamá, "en donde obtuvimos el honor de conseguir la sede para montar los XIV Juegos Panamericanos 2003, con una votación de 31 a favor de Santo Domingo y 20 para Guadalajara" recuerda el Dr. Puello con el pecho henchido de orgullo.

Luego de concluir las votaciones y después que el país empezara la recuperación del paso del Huracán Georges por la isla, se inicia la campaña electoral con miras a las elecciones del año 2000. Estos fueron períodos de poca actividad para el montaje de los juegos, ya que el país se vio inmerso en un cambio de gobierno. Durante este período nos acercamos al entonces candidato y futuro presidente de la nación, Ing. Hipólito Mejía Domínguez.

Al presidente Mejía se le presentó el proyecto completo y éste después de un minucioso estudio del mismo y el presupuesto necesario para los juegos nos informó: "que apoyaba los juegos en todos los sentidos"

Desde ese momento, y gracias a la tenacidad con la que nos apoyó el presidente Mejía se convirtió en la brújula de los juegos, siempre indicándonos firmemente donde



quedaba nuestro norte". Su decisión y firmeza sirvió para desvanecer todos los intentos de tratar de despojarnos de la sede que tan meritoriamente habíamos obtenido. El resto es historia.

legaron talvez la menos perceptible, pero más concreta de las lecciones; "la perseverancia unida a la racionalización de lo que uno se propone obtener en la vida lleva al éxito."

La obtención de la sede de los XIV Juegos Panamericanos, Santo Domingo 2003, "Nuestros Juegos" nos





ASAMBLEA DE ODEPA: 28, 29 Y 30 DE JULIO, 2003

La Asamblea Extraordinaria No. XLI celebrada en el Hotel Oficial de los Juegos Panamericanos, el Hotel Renaissance Jaragua, durante el período previo al inicio de los juegos Panamericanos, en su versión XIV, sirvió para que el Comité Organizador diera su informe final a los delegados de los 42 países de América, representada por los CON's, así como a las Confederaciones Panamericanas, las Federaciones Internacionales y los Miembros del Comité Olímpico Internacional, presentes.



En el marco del desarrollo de esta reunión trascendental, el presidente del Comité Olímpico Dominicano y de COPAN, el Neurocirujano, Dr. José Joaquín Puello, expuso con detalle, todo lo relativo a la actividad que debía iniciarse con la inauguración el 1ro. de agosto, informando sobre la terminación de las obras deportivas, la Villa Panamericana, (considerada la mejor Villa que hasta la fecha se haya construido,) sobre Dopaje, la

Transportación, Seguridad, Alojamiento, Asistencia médica, Acreditación, Centro de Prensa y demás asuntos organizativos. Esta exposición fue saludada por los asambleístas con entusiasmo, expresando algunos presidentes de Comités Olímpicos, de Federaciones y Confederaciones su alegría y satisfacción al visitar los Centros Deportivos y la Villa, expresión de satisfacción que fuera refrendada por el Presidente de la Organización Deportiva Panamericana, Don Mario Vázquez Raña.

La asamblea terminó resolviendo, entre otros asuntos de importancia para el Deporte de América, aceptando como bueno y válido el esfuerzo del Comité Organizador y del Gobierno Dominicano, para la celebración de esta versión de los juegos más importantes, después de las Olimpiadas, así como de la colaboración del Ejecutivo de ODEPA.



TODO COMENZÓ EN
SANTO DOMINGO
(1496-2003)



TODO COMENZÓ EN SANTO DOMINGO (1496-2003)

Por: R. Emilio Jiménez hijo
Vicealmirante (r) M. de G.

Santo Domingo no fue la primera ciudad fundada en el Nuevo Mundo sino la Isabela. Cristóbal Colón fundó la Isabela, en honor de Isabel la Católica, mentora de su aventura marinera en los días postreros del 1493. El 6 de enero de 1494, el Padre Boil ofició la primera misa celebrada en este Continente, y el 24 de ese mismo año inició sus actividades el Ayuntamiento. Los cronistas de Indias, el padre Bartolomé de Las Casas y Gonzalo Fernández de Oviedo coinciden en que las razones que motivaron el abandono de la Isabela radican en el hallazgo de una importante mina de oro en las inmediaciones de Santo Domingo. Le tocó al Adelantado Bartolomé

Colón elegir el lugar de la fundación de la ciudad. Se levantó una fortaleza, desafortunadamente desaparecida, en la ribera oriental del Ozama y el asentamiento definitivo de la que se considera la ciudad primada de América debió producirse en 1496. La instrucción para fundación de dicha ciudad aparece en los papeles de Juan Bautista Muñoz a los Reyes Católicos y data de 1497 (i). Sobre la elección del nombre se tejen no pocas leyendas. En las primeras narraciones que aparecen en las propias crónicas de Las Casas se nos refiere que el Almirante "quiso que se llamase Santo Domingo, porque el día que llegó allí fue domingo y, por ventura, día de Santo Domingo" (ii). Pero hay otras fuentes más cercanas al propio Almirante, y es la propia biografía escrita por su hijo Hernando Colón, que nos refiere que "El Adelantado había señalado el sitio de la ciudad y la llamó Santo Domingo, en recuerdo de su padre que se llamaba Domingo" (iii). Se refiere al padre del Gran Almirante Dominicus Columbus. Posteriormente, y como consecuencia de las leyendas que inspiraron los



Primer Escudo de Armas concedido a una Ciudad Americana (1492-1542)

escritos de Las Casas se le ha atribuido el nombre del santo a la ciudad (iv). De modo que podemos decir que, en principio, se le llamó Nueva Isabela, Santo Domingo del Puerto y se ha quedado el nombre de Santo Domingo de Guzmán, según se dice porque el traslado definitivo de la ribera oriental a la margen oeste de la ciudad actual se produjo exactamente el 5 de agosto de 1502, día de la celebración de Santo Domingo de Guzmán. En esos años iniciales, el Gobierno de la isla fue ejercido sucesivamente por el propio Almirante de la mar Océana, don Cristóbal Colón y, posteriormente, hacia 1496 por Diego de Arana; luego por una Junta de Gobierno encabezada por su hermano Diego Colón y finalmente, ya instalado en la ciudad de Santo Domingo, por Bartolomé Colón, que permaneció en el cargo hasta 1498. Le sustituyó en el cargo, Francisco de Bobadilla, quien, con sus intrigas llevó a la cárcel al propio Descubridor; le embargó todos sus bienes y le provocó malquerencias con la Corte. Durante el Gobierno de Bobadilla el buen nombre y la fama de Colón anduvieron de capa caída. El 15 de abril de 1502, llegó a Santo Domingo don Nicolás de Ovando, quien fue el auténtico constructor de la ciudad colonial dominicana. Ovando trasladó a la margen occidental el asiento del Gobierno, luego de que la ciudad edificada en la parte oriental fuera arrasada por un ciclón. Dispuso el abastecimiento de agua, la disposición de las aguas albañales, el trazado de las calles; y, en muy pocos años, se esbozó la fisonomía de la que sería la ciudad más importante del continente, cuando menos por los primeros cincuenta años de la Conquista de América. Eran tales los progresos que el 7 de diciembre de 1508, se expidió una Cédula Real otorgándole el título de ciudad. El primer

emplazamiento europeo en América en obtener esa licencia y en participar de esa gloria fue la ciudad edificada por el gobierno de Nicolás de Ovando (1502-1509).

Santo Domingo fue el asiento de las más añejas instituciones de América. Llegó a ser tan importante la ciudad que sustituyó el nombre de la Española y la isla entera comienza a llamarse Santo Domingo en todas las crónicas y documentos de mediados del siglo XVI. Y en esa fecha temprana, comienza a utilizarse el gentilicio dominicano para llamar a los naturales de la isla de Santo Domingo. El gentilicio aparece mencionado en una Cédula Real de 1621 y Luis José Peguero, el primer historiador del país en escribir una Historia de la isla Española en 1762 ya hace mención del gentilicio. Antonio Sánchez Valverde en Idea del valor de la Isla Española publicada hacia finales del siglo XVIII se refiere a los habitantes de la isla como "los valerosos dominicanos". Nicolás de Ovando es el iniciador del Santo Domingo monumental. La ciudad se construyó sobre cuatro grandes criterios: las construcciones religiosas, iglesias, templos y conventos; las edificaciones militares; la torre del homenaje, las fortalezas y las murallas; la arquitectura civil: trazado de ciudad, canales, calles y edificaciones: hospitales, palacios y finalmente, las construcciones de viviendas. Santo Domingo tuvo absoluta primacía en todo lo que respecta a la fisonomía de una ciudad. En 1502, se fundó el primer Monasterio (San Francisco). En 1503, el primer Hospital, San Nicolás de Bari. Hay noticias de otros dos Hospitales, uno fundado en 1567, el San Andrés y el Hospital San Lázaro, destinado para uso exclusivo de los abundantes leprosos de la ciudad, fundado en 1573. En 1504, se edificaron las Reales Atarazanas que fueron la Casa de Contratación, con funciones semejantes a la Casa de Contratación de Sevilla; en 1504, se construyó la Torre del Homenaje. En 1509, se instaló la Primera Corte Virreinal de América, la de hijo del Almirante don Cristóbal, el virrey Diego Colón y su consorte María de Toledo y los allegados de la primera Corte Real americana. En 1511, comienzan a establecerse las órdenes religiosas, y aparecen iglesias y conventos por doquier. En 1522, se edifica la Primera Catedral, comenzada en los tiempos de Ovando en 1504. En 1513, se construye el Alcázar de Don Diego Colón. La fortaleza se erige en 1503; las murallas de ciudad intra muros comienzan a labrarse hacia 1543. En 1538, mediante la Bula In Apostolatus culmine, se erige la primera Universidad de América, la Santo Tomás de Aquino. Tres años después, 1540, se erige en el Colegio Gorjón, la Universidad Santiago de la Paz. En 1511, se instaló en Santo Domingo la primera Real Audiencia de Indias. Era el único tribunal autorizado en América para dilucidar los conflictos producidos del ejercicio del derecho. Todas las organizaciones judiciales españolas: auxiliares, oidores, alcaldes ordinarios y

mayores, fiscales, procuradores y letrados, cabildos fueron instaladas conjuntamente por vez primera en Santo Domingo.

En 1503, circularon las primeras monedas en América, que eran el maravedí y el vellón. En 1506, Miguel Ballester, un vecino de Santo Domingo, produjo por vez primera azúcar en América y hacia 1510, Gonzalo de Velloso



Primeras Casas Reales de América
(1492-1542)

instala el primer ingenio de azúcar. Pero si tuvo Santo Domingo primacía en lo que toca a la civilización americana, también la tuvo en lo que respecta al derecho. El 21 de diciembre de 1511, el fraile dominico Antón de Montesinos lanzó desde el púlpito, durante el sermón de Adviento, el primer clamor de Justicia a favor de los indios, que se hallaban en situación de vasallaje por el imperio del odioso sistema de encomiendas. Todas las autoridades de la isla escucharon el sermón de Montesinos, y España, comienza, precisamente en Santo Domingo a discutir la conquista.

El memorial de Montesinos al monarca dio origen a las famosas Ordenanzas de Burgos de 1512 y en 1524 se creó el Supremo Consejo de Indias, bajo los auspicios de Carlos V. Montesinos llega a inspirar al Padre Vitoria



y otros sacerdotes seducidos por el ideal justicia, y el esfuerzo que se emprendió en Santo Domingo dará pie a la formulación del derecho de gentes, antecedentes de lo que siglos después, durante la famosa Revolución francesa de 1789, se le conocerá como la "Declaración de los derechos del hombre y del ciudadano". Pero tuvo, igualmente, Santo Domingo primacía en lo que toca a la primera revuelta de indios por su libertad. El alzamiento del cacique Enriquillo, educado en el refinamiento de una familia acaudalada, y casado con una mestiza, Mencía, hija de Higuemota y de un español de apellido Guevara. La rebelión de Enriquillo comenzó en 1519 y terminó 1533. Los españoles firmaron un tratado de paz, el primero que se conoce en tierras americanas.

Tiene Santo Domingo primacía en luchas del hombre negro, del esclavo por su libertad. La primera rebelión de esclavos se produjo en el ingenio de Diego Colón, en las cercanías de Santo Domingo, en 1520.

Hacia 1527, Santo Domingo era una ciudad floreciente. Había 26 ingenios y 6 trapiches. Era, la ciudad primada, el centro de toda la colonización del continente. Vecinos de Santo Domingo fueron Hernán Cortés y Pedro de Alvarado, los conquistadores de México. Juan Ponce de León que, pocos después de asentarse en la isla, parte a la conquista de Puerto Rico y luego de la Florida. Juan Esquivel, conquistador de Jamaica. Federico Velásquez, quien partió por Salvatierra de la Sabana, en la porción occidental de la Española, a la conquista de Cuba, en 1511. Francisco de Pizarro que abandonó la isla buscando fortuna, y se convirtió en el conquistador del imperio inca del Perú. Francisco de Garay quien llegó a explorar el cauce del río Misisipi. Alvar Núñez Cabeza de Vaca que llegó hasta las riberas del Río de la Plata. Vasco Núñez de Balboa, quien escapó de Santo Domingo huyendo de sus acreedores; se escondió en 1509 en los toneles del barco de Fernández de Enciso surto en el Puerto de Santo Domingo y en 1513 este hombre sin fortuna y desacreditado por las deudas impagadas descubrió el Océano Pacífico. En resumidas cuentas, era tal el esplendor que exhibía Santo Domingo en los primeros cincuenta años de la Conquista que Juan de Castellanos, poeta y testigo de excepción de aquella época gloriosa, la llamó "La Atenas del Nuevo Mundo". Otro de los testigos, el Marqués de Lozoya, llegó a decir que " Santo Domingo era una de las capitales del gótico isabelino", y en testimonio citaba las edificaciones que probaban dicha afirmación. El Hospital Nicolás de Bari, la Catedral Primada de América, La iglesia de Nuestra Señora del Rosario, la iglesia y el convento de la Merced, el Convento de Santa Clara, la Torre del Homenaje, la Puerta de la Misericordia, la Casa del Cordón, el edificio de las Reales Atarazanas, la Casa del obispo Bastidas, el Colegio Gorrjón, el ingenio Santa Ana de Engombe.

Con esas credenciales, era natural que fuesen nacidos en Santo Domingo, o como se le llamaba por su gentilicio, que fuesen dominicanos, los primeros hombres y mujeres de letras, surgidos en América. Don Francisco Tostado de la Peña, doña Leonor de Ovando y Francisco de Liendo, cultivaron con primor la poesía. Al dramaturgo Cristóbal de Llerena le cupo el honor de escribir la primera pieza teatral escrita por un hombre nativo de las tierras americanas, que nunca puso un pie en España y con el cual se inicia una tradición.

En 1586, el pirata inglés Francis Drake sitió la ciudad de Santo Domingo. Saqueó los tesoros de la catedral; incendió casas y se entregó a todas clases crueldades y exigió que se le pagaran 25.000 ducados para entregar la ciudad secuestrada. Dos años después, en 1588, una expedición punitiva de la que entonces se llamó la Armada Invencible española fue derrotada por los ingleses. Los resultados de la invasión de Drake fueron desastrosos para Santo Domingo. La ciudad fue desalojada; los archivos de la más antigua ciudad fueron destruidos. Después de treinta y un día de destrucción, la ciudad quedó completamente desolada. Se llevaron toda la artillería de defensa; se llevaron los barcos, varados en el puerto y dejaron una devastación que se prolongó por varios años.

Pero los naturales de Santo Domingo, antes las amenazas sentidas por los piratas y los temores de caer en manos de los corsarios, comienzan a organizarse en ejércitos de cincuenta hombres, compuestos fundamentalmente por pardos y mulatos. Fueron las cincuentenas las que evitaron que la isla toda cayera en manos de la Armada de Penn y Vengables, en 1655. En aquella circunstancia de triste recordación, los ingleses desembarcaron por Jaina, con una guarnición de 6000 hombres y 120 caballos, los criollos, al mando de Bernardino Meneses y Bracamonte, Conde de Peñalva, obtuvieron una resonante victoria el 14 de mayo. Pero los ingleses partieron a Jamaica y se apoderaron de esta isla. En honor al denuedo demostrado por el gobernador se bautizó la Puerta de San Jenaro como Puerta del Conde. Una de las calles más emblemáticas de la ciudad honra al Conde de Peñalva, y, en cierto modo, nos recuerda la hazaña de los dominicanos contra una de las más poderosa Armadas de todos los tiempos.

Luego del esplendor vinieron tiempos de vicisitudes. A finales del siglo XVII, 1697, la isla que había sido toda propiedad de la Corona española, fue dividida en dos colonias, el Tratado de Ryswick le cedía a Francia la parte occidental de la isla. El siglo dieciocho que es el período de la formación y desarrollo de la colonia francesa de Saint Domingue fue un período de abandono y de ruina de Santo Domingo. Contrastan, entonces, el esplendor y las riquezas extraordinarias de la colonia de Saint

Domingue, con el estado de pobreza y demolición de Santo Domingo. Pero la colonia francesa comenzó a resquebrajarse con la rebelión de esclavos de 1791 que pasó a cuchillo a la mayor porción de los franceses. Toussaint Louverture estuvo al mando de los insurrectos en 1799, pero se negó, en su fuero interno, a proclamar la independencia.

En 1795, mediante el Tratado de Basilea, España le cedía a Francia la parte oriental de la isla. Estas disposiciones quedaron anuladas, cuando Napoleón fue derrotado, en 1815, por el llamado Tratado de París. La Real Audiencia fue trasladada a la Habana. Todas las instituciones que servido de gloria y prez fueron sucesivamente desmanteladas. Los restos de Colón que habían sido inhumados en la Catedral de Santo Domingo por disposición expresa del Almirante fueron llevados a La Habana en 1795 y posteriormente conducidos a Sevilla. Sin embargo, se descubrió en 1877, en la remoción de las urnas funerarias sepultadas en el Altar Mayor de la Catedral, la urna funeraria que correspondía al Almirante, con lo que quedaba demostrado que los despojos del Almirante no habían sido sacado de la isla. Nuestros más eminentes historiadores desde Emiliano Tejera hasta Carlos Esteban Deive han sostenido con abundante documentación lo que suponía el hallazgo de 1877. Los historiadores sevillanos sostienen, por su parte, la tesis opuesta. La controversia permanece viva. Ahora hay un proyecto, utilizando el carbono 14, para realizar un examen en toda regla de las cenizas disputadas del Descubridor de América y se pretende con ello poner punto final a los desacuerdos. Desde entonces se conserva en la Catedral Primada la tumba del gran genovés. Posteriormente, en conmemoración del Almirante y del Quinto Centenario se construyó un enorme monumento funerario, un Faro descomunal, cuyas luces forman una cruz en el cielo y sirven de punto de referencia a la significación de la hazaña emprendida por Cristóbal Colón. Los dominicanos sostienen que los restos llevados a la Habana correspondían, en rigor, a su hijo Diego.

En 1802, Santo Domingo pasó a ser dominada por los franceses hasta 1809. En 1805, los franceses y los criollos de Santo Domingo enfrentaron las tropas haitianas de Jean Jacques Dessalines que penetró en la ciudad para hacer cumplir el precepto de la Constitución haitiana de 1805, que rezaba que la isla era una e indivisible. Con el esfuerzo de los dominicanos, con ayuda de los ingleses, las tropas del general Juan Sánchez Ramírez, caudillo nacido en Cotuí, en el centro de la isla, vencieron a las tropas francesas en la batalla de Palo Hincado, el 7 de noviembre de 1808. En 1821, incitado por las Independencias americanas, José Núñez de Cáceres

proclama la Independencia de los dominicanos y, como carecía de fuerzas para sostenerla, se adhiere, sin éxito, a la gran Colombia. Pocos después, Santo Domingo cae bajo el dominio de los haitianos por veintidós años. La dominación haitiana destruyó todos los blasones e insignias de Santo Domingo; cerraron las iglesias; destruyeron buena porción sus archivos; prohibieron la enseñanza de lengua española y su uso en todos los actos públicos. Muchas familias dominicanas emigraron a Puerto Rico, Cuba y Venezuela. Entre los vecinos de la ciudad cinco veces centenaria, surge un movimiento de jóvenes idealistas, la sociedad patriótica La Trinitaria, en 1838, encabezados por Juan Pablo Duarte, Ramón Mella, Francisco del Rosario Sánchez, Pedro Alejandrino Pina y otros. Se trataba de una asociación patriótica con la finalidad de libertar a los dominicanos del yugo haitiano. El acto de Independencia urdido cuidadosamente por estos patricios se produce el 27 de febrero de 1844, y la proclamación se hace en la Puerta de la Misericordia de la Ciudad Primada.

Es, igualmente, en Santo Domingo en donde Concepción Bona elabora la bandera de los cuartos azules y rojos, unidos por una cruz blanca, en cuyo centro aparece una Biblia abierta y una palma y un laurel y el lema del juramento utilizado por los Trinitarios: Dios, Patria y Libertad.

La bandera dominicana o el pabellón nacional, expresaba



el deseo de diferenciación de los dominicanos de sus dominadores. Los dominicanos nos considerábamos una nación agredida, ocupada, se nos habían impuesto una lengua, hábitos

religiosos, costumbres muy diferentes de la aquellas en las que se había forjado el ser nacional. Los dominicanos fueron a la independencia por necesidades íntimas de supervivencia cultural. De ahí que en la bandera aparezcan la cruz blanca, la Biblia y la invocación de Dios proclamando la independencia religiosa de los dominicanos con relación al dominador que practicaba, mayoritariamente, la religión vernácula, el vodú. La Patria invocada en el lema se refiere al espacio geográfico, histórico de los dominicanos y la libertad a la capacidad de actuar como un pueblo dueño de su destino, de su soberanía.

Al contemplar el Santo Domingo actual, podemos leer en sus edificaciones su propia historia. En la ciudad colonial percibimos el pasado heredado de España; en las casas



contiguas de Ciudad Nueva se mezclan todos los tiempos. Los balcones republicanos correspondientes a la arquitectura del siglo XIX; las casas con ojos de buey y forma de buque que nos refieren al estilo Art deco; los barrios con sus puertas y ventanas de maderas variopintas,

el pasado y el presente, en Santo Domingo se hallan una de las historias más fascinantes de América.

i. Véase Roberto Marte: Santo Domingo en los documentos de Juan Bautista Muñoz, SD. , Fundación García Arévalo, 1980, Págs. 5 y 7.

ii. Bartolomé de las Casas. Historia de las Indias

iii. Hernando Colón: Vida del Almirante, Cáp. 80 y siguientes.

iv. Santo Domingo de Guzmán nació en 1170, en Caleruela (España) y murió en Bolonia (Italia), el 5 de agosto 1221. El fundador de la Orden de los Predicadores, fue canonizado por el Papa Gregorio IX, el 3 de julio de 1234, quien, a su vez, fijó la fecha de celebración de la fiesta 5 de agosto de cada año. Muchos años después, hacia el año 1558, el Papa Paulo IV introdujo en el calendario la celebración de primer santuario en honor de la Virgen María y la fiesta fue trasladada al 4 de agosto. Esta fecha hizo que muchos historiadores fijaran la fundación de Santo Domingo el 5 de agosto de 1496.





LLAMA PANAMERICANA

El recorrido de la Llama Panamericana constituyó, sin dudas, uno de los más impresionantes atractivos de los XIV Juegos Deportivos Panamericanos.


El encendido, en una hermosa y tradicional ceremonia en el Cerro La Estrella, en México, dio paso a un periplo que, por vez primera, llevó el símbolo Panamericano desde Ciudad México a varias ciudades de los Estados Unidos, por iniciativa del Comité Organizador del país sede, República Dominicana, a cuyo paso centenares de miles de dominicanos, hispanos y norteamericanos se inclinaron hacia la luz que habría de iluminar la fiesta panamericana del deporte durante 17 días en Santo Domingo.

Ciudades como Providence, Boston, Nueva Jersey y Nueva York, observaron a Alcaldes, Gobernadores, Senadores y representantes del Congreso norteamericano y figuras deportivas nacionales, hacer el recorrido con la Antorcha, pasando por estadios de béisbol donde héroes deportivos dominicanos de ese deporte la mostraron a la concurrencia, y al través de la televisión a todo los Estados Unidos.

En la ciudad de Miami la ceremonia también fue impresionante, se contó con las principales autoridades de ese Estado y de República Dominicana quienes le dieron la bienvenida.

Posteriormente el recorrido pasó a Puerto Rico, allí durante cuatro días, la Llama Panamericana recorrió totalmente la isla, principalmente donde residen miles de dominicanos quienes la acompañaron en el extenso recorrido.

De Puerto Rico fue embarcada en una fragata de la Marina de Guerra de la República Dominicana, acompañada por



el alto mando de esa Institución castrense, quienes hicieron el recorrido marino, hasta el Puerto de Santo Domingo.

En el malecón dominicano se preparó una hermosa ceremonia, donde le esperaban las principales autoridades gubernamentales, entre los que se encontraban el Alcalde de la ciudad de Santo Domingo, altos funcionarios del gobierno, así como oficiales de las Fuerzas Armadas y el pueblo en general, dando inicio al recorrido nacional que llevó la Llama Panamericana a las 32 provincias

del país, hasta su entreda majestuosa, al Estadio Olímpico, donde más de treinta mil personas, encabezadas por el Presidente de la República, Ing. Hipólito Mejía, así como los titulares de ODEPA, Don Mario Vázquez Raña y Dr. José Joaquín Puello, del Comité Organizador presenciaron, emocionados, su llegada, de manos del campeón mundial de los 400 metros con vallas, el corredor dominicano Félix Sánchez.

Otros deportistas, no menos importantes, acompañaron la llama al Estadio Olímpico para entregarla a dos glorias del béisbol dominicano de ayer y de hoy: Juan Marichal, Inmortal del Deporte de Cooperstown, y Pedro Martínez, el mejor lanzador derecho de las Grandes Ligas.

La emoción llegó a su máximo nivel cuando Juan Marichal hizo un lanzamiento simbólico al niño Luís Pujols, quien bateó la esfera y a través de un rayo de luz, encendió el pebetero, ante el clamor de millones de dominicanos que presenciaron jubilosos la ceremonia por televisión.

La Llama, cumplió su cometido.

De noche y de día, su luz sirvió de orientación a una Nación, que vivió con intensidad la maravillosa jornada de los XIV Juegos Deportivos Panamericanos.



CEREMONIAS DE APERTURA Y CLAUSURA

Suele decirse, en el mundo del montaje de juegos, que el éxito de unos juegos se puede medir por el éxito de la ceremonia de apertura de los mismos. De ser esto cierto, sin lugar a dudas que el montaje de la Ceremonia de Apertura de los XIV Juegos Panamericanos, Santo Domingo 2003, profesó el éxito que tendrían los mismos. La Ceremonia de Apertura se celebró el 1ro. de agosto del 2003, iniciándose exactamente a las 20:00 horas, en el Estadio Olímpico ubicado en el Centro Olímpico Juan Pablo Duarte. Allí estuvieron presentes más de 35,000 espectadores, quienes asistieron a presenciar la inauguración, esto sin contar los millones de personas que pudieron apreciarlo por los medios televisivos, dentro y fuera del territorio de la República Dominicana.



La excelente coreografía que se utilizó para desarrollar la temática de la apertura, se basó en las letras de un poema del Poeta Nacional Don Pedro Mir llamado "Hay un País en el Mundo" que define las características propias de nuestro país: tierra de sol, caña, mar y azúcar. Esta ceremonia hizo reverencia a nuestras más ricas tradiciones, el tambor africano, recordando los primeros esclavos traído de ese continente; los Guloyas, baile original de los inmigrantes ingleses atraídos a las islas por los primeros ingenios de azúcar que se instalaron; cánticos de

alabanzas a la Virgen de la Altagracia, Patrona del Pueblo Dominicano y lo que no podía faltar, el juego de béisbol, nuestro deporte rey, en el cual se basó el encendido del pebetero.





Con una duración de aproximadamente dos horas, en esta ceremonia participaron los más selectos exponentes de la música dominicana, convirtiéndose todo en un derroche de merengue y bachata, los dos ritmos por excelencia que identifican a los dominicanos a nivel internacional. Todo esto fue complementado con la inclusión de más de 5,000 voluntarios que formaron los diferentes grupos de bailes que deleitaron al todo el público.

La Ceremonia de Clausura se llevó a cabo el 17 de Agosto de 2003 y en la misma, además de la parte protocolar del desfile de los atletas, entrega y bajada de bandera, la misma contó con una excelente muestra del folklore brasileño, país sede de la próxima versión de los Juegos Panamericanos del 2007.

Luego de concluir la parte protocolar, hizo su entrada triunfar, frente a millones de expectadores, la máxima representación de la belleza femenina, Miss Universo 2003, Srta. Amelia Vega, quien orgullosamente participó en este gran evento deportivo, celebrado por primera vez en su país de origen.

Posteriormente se disfrutó la presentación artística del joven y conocido cantante de Brasil, Sr. Alexander Pires, quien con su gran interpretación deleito a toda la audiencia.

Unos juegos panamericanos en República Dominicana, que se desarrollaron con tanto éxito, no podía concluir de otra forma que no fuera con el concierto del reconocido artista dominicano Juan Luis Guerra, quien dió punto final a un evento que el pueblo dominicano lo recordará por siempre.





COMITÉ ORGANIZADOR



EL LOGOTIPO DE LOS JUEGOS PANAMERICANOS

Creado por el artista dominicano, Ramón Angeles, el logotipo Oficial de los XIV Juegos Panamericanos, Santo Domingo 2003 este representa un atleta en el triunfante momento de llegar victorioso a la meta. Con sencillez y nitidez este logotipo oficial trata de capturar el espíritu de competencia que se desarrolla durante la celebración de los juegos. El mismo esta presenta en toda la documen-

tación oficial utilizada durante el montaje de los juegos. El lema de "Nuestro Juegos" tiene sus orígenes en una reunión que con los pequeños comités que conformaban el caribe en la cual se acordó que unos juegos montados en la República Dominicana permitirían que toda la región se beneficiara del montaje de los mismos creando una infraestructura que podría ser utilizadas por todos.

Lema

"Nuestros Juegos"





La Mascota de los Juegos Panamericanos

"Tito"

Como parte de los legados que se quisieron dejar como resultado del montaje de los Juegos Panamericanos, el Comité Organizador seleccionó una especie endémica de la República Dominicana y la cual se encuentra en peligro de extinción; el manatí. De esta manera se le rinde tributo a una indefensa especie que ha habitado en las

costas dominicanas antes de que el hombre lo hiciera.

Los manatíes, pertenecen al grupo de mamíferos llamados sirenios, nombre que proviene de las sirenas de la mitología.

El nombre de "Tito" responde a la ficción, pero especialistas opinan que el simpático dibujo bien podría ser encarnado en la vida real por "Tamaury", un manatí rescatado huérfano en la cercanía del muelle de Barahona por un equipo de ecologistas y que actualmente se encuentra en un área protegida del Acuario Nacional.

El Pebetero de los Juegos Panamericanos.

Como recipiente de la llama panamericana la cual ardería durante los 17 días de competencia de los juegos se seleccionó el anafe, un humilde utensilio de cocina, típico de los campos de nuestro país.

En base a la forma de este humilde utensilio se creó el Pebetero el cual está adornado en su superficie con pictografías en bajos relieves alegóricas a la cultura taína, por ser los taínos los primeros pobladores de nuestra isla.





COMENTARIOS SOBRE ORGANIZACIÓN. ANÁLISIS

Después de una ardua labor de la dirigencia deportiva nacional para obtener la sede de los Juegos, en la Asamblea celebrada en ciudad de Panamá, el día 5 de diciembre del año 1998, se declara oficialmente a Santo Domingo ciudad sede de la XIV versión de los Juegos Panamericanos del año 2003.



Este reto, el que jamás pensaron sus protagonistas sería tan difícil y complejo, toda vez que los derechos de montaje de tan importante acontecimiento estuvieran condicionados a una serie de actividades y desarrollarlos dentro de un marco de normas y reglas claramente establecidas, pero además con una supervisión que a veces se consideraba fuera de contexto para las funciones normales de una organización que su objetivo es la de celebrar cada cuatro (4) años una fiesta deportiva competitiva en el Continente.

El Comité Organizador, legalmente formado en 1999, se veía como una Institución independiente, toda vez que fue organizada dentro de un marco legal, la que se encuentra estatuida bajo el amparo de la Ley (Orden Ejecutiva) No.250 del año 1920, que rige las organizaciones sin fines de lucro, con personalidad jurídica propia, pero la realidad fue que desde sus mismos inicios se vió compelida a ser una dependencia económica y financiera; en ese sentido la independencia que proclamaba era en principio idealismo, así como su adhesión al Comité Olímpico fue muy sui-generis.

La fiscalización de parte del Comité Ejecutivo de la Organización Deportiva Panamericana (ODEPA) en cuanto al programa de trabajo y el desarrollo del mismo a veces se percibía que lo importante para esta Institución era que los juegos y sus organizadores sucumbieran, toda vez que no hubo treguas, ni en los momentos de más sacrificios humanos, ni el compromiso del gobierno

a través de sus Ministros de Deportes y Obras Públicas, los que en cada Asamblea o reunión con la ODEPA ratificaran las obligaciones del Estado Dominicano con el evento; a veces interpretamos, por expresiones fuera de tono y comunicaciones de presiones provenientes de la ODEPA después de las visitas de los Comisionados que nos visitaban permanentemente, que no había interés en la celebración de la actividad.

Desde la reunión celebrada en Colorado Springs, Estados Unidos, en octubre del año 2000, se creó en la mente de los organizadores cierto pesimismo en cuanto a si se haría realidad el montaje, creciendo la incertidumbre en la Asamblea celebrada en Panamá el 19 de enero del 2001. La Asamblea que se celebrara en Santo Domingo, en agosto del mismo año no hizo variar la actitud del Ejecutivo de ODEPA, en cuanto a la necesidad de que COPAN cumpliera con el programa técnico de las instalaciones programadas, como tampoco el aceleramiento de los trabajos en la Villa Deportiva e instalaciones extra los dos centros principales. Todo parecía se iba a desplomar por diferencias conceptuales de líderes deportivos, las comunicaciones a veces no conteniendo mensajes claros, la falta de recursos financieros a tiempo y porque no reconocerlo, la indiferencia de algunos, sumado esto a la publicación en los medios de prensa de lo negativo, lo que generaría una pobre promoción del evento y necesario es señalar que internamente actos incidieron en los mismos de manera negativa.

Sin embargo la voluntad férrea del líder deportivo local y su equipo, con un respaldo extraordinario del Señor Presidente de la República, Ing. Agron. Hipólito Mejía y sus Ministros comprometidos, en lo económico y moral, no permitía dar marcha atrás y como Titán corajudo continuo la lucha feroz en ocasiones, para ver realidad lo



que sería el acontecimiento social y deportivo de más importancia para el suelo dominicano, dando a demostrar que los países pequeños, si quieren, pueden.

Comentar, analizar o enfocar objetivamente el tema respecto a la parte organizativa de los juegos, no debe ni puede ignorarse una acción, una "verdad" que el tiempo nos ha permitido ver claramente, a pesar de los "verbos" o "expresiones" que solíamos escuchar y es que la "presión" de ODEPA y su Presidente, Lic. Mario Vázquez

Raña, sirvió de oxígeno para con la fuerza espiritual y moral de organizadores y la voluntad política del Gobierno Central, se rompiera en tiempo y espacio, ese mismo "espacio y tiempo" no concebido, para que se diera una actividad calificada de "óptima" de "buenos Juegos", de "excelentes juegos" y que el período del 1ro. al 17 agosto del año 2003, sea inolvidable para los dominicanos, para toda América, para ODEPA.





COMITÉ ORGANIZADOR DE LOS XIV JUEGOS PANAMERICANOS,
Santo Domingo 2003

MIEMBROS DEL COMITÉ EJECUTIVO CON DERECHO A VOTO

Dr. José Joaquín Puello Herrera
Presidente

R. Emilio Jiménez (hijo)
Vicealmirante (r) M. de G.
Vice-presidente Ejecutivo
Secretario de Estado

Reverendo Manuel Estrella
2do. Vicepresidente Ejecutivo

Lic. Luis Mejía Oviedo
Secretario General

Dr. Ángel Contreras
Tesorero

Lic. César Cedeño
Secretario de Estado de Deportes

Ing. Miguel Vargas Maldonado
Secretario de Estado de Obras Públicas

Roberto Salcedo
Síndico del Ayuntamiento del Distrito Nacional

Arturo Valdéz
Comisionado



MIEMBROS DEL COMITÉ ORGANIZADOR

- | | |
|---|--|
| <p>1. Ing. Miguel Vargas Maldonado
Secretario de Estado de Obras Públicas y Comunicaciones (SEOPC)</p> <p>2. Lic. Cesar Cedeño
Secretario de Estado de Deportes</p> <p>3. Lic. Roberto Salcedo
Síndico del Ayuntamiento del Distrito Nacional</p> <p>4. Eminencia Reverendísima,
Nicolas de Js. Cardenal López Rodríguez
Arzobispo Metropolitano de Santo Domingo</p> <p>5. Sr. Domingo Batista
Síndico del Municipio Santo Domingo Este</p> <p>6. Lic. Ramón Menéndez
Miembro</p> <p>7. Lic. Eduardo Pellerano
Miembro</p> <p>8. Sr. Manuel Arsenio Ureña
Miembro</p> <p>9. Sr. Freddy Beras Goico
Miembro</p> <p>10. Sr. Rafael Perelló
Miembro</p> <p>11. Ing. Pedro A. Rivera
Miembro</p> <p>12. Ing. Eduardo Estrella
Miembro</p> <p>13. Dra. Milagros Ortiz Bosch
Miembro</p> <p>14. Tte Gral. (DEM) E.N.
José Miguel Soto Jiménez
Miembro</p> <p>15. Dr. José Rodríguez Soldevilla
Miembro</p> <p>16. Sr. Francisco Peña Guaba
Miembro</p> | <p>17. Dra. Rafaela Alburquerque
Miembro</p> <p>18. Dr. Andrés Batista
Miembro</p> <p>19. Ing. Manuel Troncoso
Miembro</p> <p>20. Sr. Rafael Medina Peña
Miembro</p> <p>21. Sr. Jaime Augusto Doorly
Miembro</p> <p>22. Ing. Jorge Ivan Ramirez
Miembro</p> <p>23. Sr. Juan de Js. Vargas
Miembro</p> <p>Colaboradores Externos</p> <p>1. Lic. Carlos Cochón
Enlace con el Poder Ejecutivo</p> <p>2. Ing. Roberto Torres
SEOPC</p> <p>3. Ing. Orlando Pimentel
SEOPC</p> <p>4. Dr. Jana Tactuck
IDSS</p> <p>5. Sr. Felipe Payano
Ayuntamiento del D.N.</p> <p>6. Prof. Rafael Duquela
SEDEFIR</p> <p>7. Lic. David Brito
SEDEFIR</p> <p>8. Lic. Raúl Martínez
SEDEFIR</p> <p>9. Dra. Cynthia Camejo
Contraloría Gral. de la Rep.</p> <p>10. Dra. Juana Velez
Contraloría Gral. de la Rep.</p> <p>11. Marianela Bautista de Paxtot
Banco de Reservas de la Rep.</p> <p>12. Lic. Marcos Mendez
Oficina Nac. de Presupuesto</p> |
|---|--|



DIRECTORIO COPAN

NOMBRE	ORDEN ALFABÉTICO	FUNCION
Abreu, Sergio		Director Voluntarios
Acevedo, Sargento Antonio José		Asistente Vice/Presidencia
Acosta, Antonio		Alojamiento
Acosta, María		Conserje
Adames, Teniente Roberto Radhamés		Asistente Vice/Presidencia
Alcangel Acosta, Valerio		Chofer
Alvarez C., Víctor		Servicios Generales
Apolito, Joaquín		Instalaciones Deportivas
Brito Perez, Vladimir		Asistente Vice/Presidencia
Brito, Dario Antonio		Villa Panamericana
Broberg, Ivonne		Directora CONS
Calderón, Faridis		Secretaria Dirección General
Candelario, Juana María		Compras
Cardoza, Cristobal		Asistente de la Segunda Vice/Pres.
Casanova, Jaime		Director de Acreditaciones
Castillo, Everest Flacquer de		Secretaria - Médica
Castillo, Melvin Tulio		Coordinador Deportivo
Chalas, Ismael		Traducción
Cochón, Carlos		Enlace del Palacio
Collado, Nancy		Traductora
Colón, Roberto		Técnica
Concepción, Sargento Mayor Guillermo		Asistente Vice/Presidencia
Contreras, Angel		Tesorero Comité Organizador
Cordero, Josefina		Encargada Dopaje
Cumba, Luis Elpidio		Sub-Director General
Dario Antonio, Coronel		Villa Panamericana
De Jesús, Nixon		Servicios Generales
De La Rosa, Yisel M.		Técnica
De Los Santos, Federico		Contador
De Los Santos, Miriam		Administración



Demorizi, Yolanda	Secretaria Presidente
Deschamps, Mariela	Logística
D'Oleo, Freddy	Asistente Vice/Presidencia
Dominguez, Danilo	Prensa
Doñè, Prof. Nelly Manuel	Director Técnico
Duquela Osiris	Encargado de Autoridades Deportivas
Duval, Arq. Héctor	Enlace COD
Encarnación, Mayor Luis Manuel	Asistente Administrativo Vice/Presidencia
Espailat Santana, Lic. Amarilys	Secretaria Ejecutiva Dirección Técnica
Estrella, Karen	Secretaria Consultoría Jurídica
Estrella, Rvdo. Manuel	Segundo Vice/Presidente
Felix, Carmen Arelis	Conserje
Feliz, Ing. Remedios	Informática
Fernández Liz, Coronel German	Asistente Vice/Presidencia
Fernández W., Lowell E.	Director Gral. Comercialización y Merc.
Fernández, Coronel Justo Amilcar	Gobernador Villa Panamericana
Figueroa, John	Gerente de Informática
García Alecont, Lic. Victor	Director Protocolo
García Guzmán, Hipólita	Asistente Financiera
García Santos, Lic. Yury	Auditor
García, Alexis	Transporte
Gonzalez, Josefina (Doña Ana)	Conserje
Guzmán, Arq. Rodolfo	Director Instalaciones
Heredia, Rafael Ulises	Fotógrafo
Hernández, Lourdes	Secretaria Vicepresidencia Ejec.
Jacquez López, Coronel Antonio	Director Logística
Jiménez (hijo), R. Emilio	Vice-Presidente Ejecutivo
Jiménez Maria, Mayor Marcelo	Seguridad VPE
Jorge García, Gral. Gustavo	Seguridad
Jumelles Corona, General Pablo Ant.	Asistente Vice/Presidencia
Lara, Daniel	Coordinador de Planificación
Lara, Lic. Carmen	Directora Financiera
Lebrón, Josefina	Secretaria Gerencia de Deportes



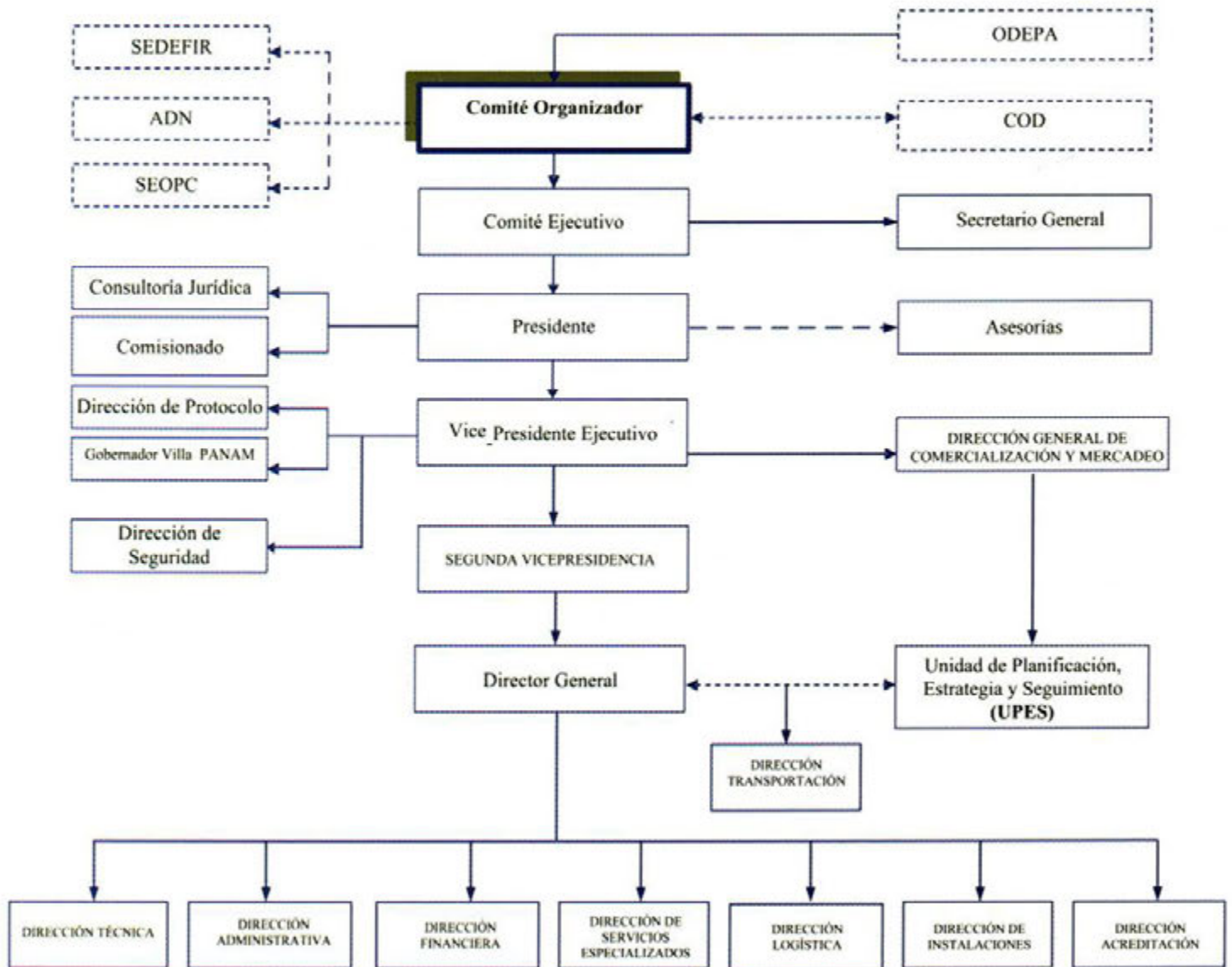
López Contín, Lic. Wilssy	Asistente Consultoría Jurídica
Lorenz, Carolina	CONS
Machado, Ariam	Secretaria
Marte Nova, Capital Juan Fco.	Asistente Vice/Presidencia
Martinez, Eddy	Planificaciòn
Matos Marte, Roberto	Asistente Vice/Presidencia
Medrano, Maria	Conserje
Mejia S., Doris	Asistente Protocolo
Mejia, Lic. Luis	Secretario del Comité Ejecutivo
Melián, Julio	Supervisor de Instalaciones
Melo Carela, Ramòn A.	Asistente Dirección Financiera
Merejo, Miguel	Coordinador Deportivo
Messina, Wendy	Encargada de Compras
Miñoso Rojas, Luisina	Secretaria Secretario Comité Ejecutivo
Monsanto, Dr. Leonardo	Director Recursos Humanos
Moreno, Santa	Fotocopiadora
Morrison, Ramón	Director UPES
Naranjo, Ramòn	Director Comercialización Centro de Prensa
Noboa, Ilenia	Secretaria Consultoría Jurídica
Nuñez, Franklyn	.Coordinador Deportivo
Oviedo, Keila	CBC
Ozuna, William	Coordinador Deportivo
Paiewonsky, Carolyn	Secretaria
Paulino Cen, Coronel Rubén	Seguridad
Paulino, Marcos	Acreditaciones
Pérez Espinosa, Dr. Pablo	Director Administrativo
Pérez Miguel, Rudy	Asistente Vice/Presidencia
Pérez, Juan Carlos	Paralegal
Pinedo, Dr. Milton	Director Médico
Pol, Rosalia	Secretaria Vicepresidencia Ejec.
Polanco, Contralmirante (r) Rolando	Asistente Vice/Presidente Ejecutivo
Puello, Dr. José Joaquín	Presidente
Puello, María	Alimentaciòn



Pujols, Fátima Ivette	Secretaría
Quezada, Pedro Julio	Arte y Cultura
Ramírez, María Dolores	Gerente de Aduanas
Ramírez, Prof. Nelson	Gerente de Deportes
Reyes, Santos	Asistente Vice/Presidencia
Reyes, Yarián	Auxiliar Consultoría Jurídica
Rivas, Edwin Vladimir	Instalaciones Deportivas
Rodríguez Suncar, Osvaldo	Director de Prensa
Rodríguez, Antonio	Mensajero
Rojas Jimenéz, Anulka	Encargada Control de Inscripción
Rosario, Daniel	Asistente de la Dirección Adm.
Sánchez, Mildred	Traductora
Santana, Dr. Neftalí	Consultor Jurídico
Santana, Francisco	Servicios Generales
Schad, Joelle	Protocolo
Solano, Ing. Bienvenido	Director General
Soto, Ramón E.	Mayordomo
Suero, Jose Luis	Coordinador Deportivo
Suncar, Jorge	Relaciones Públicas
Valdez Moquete, Lenín Alberto	Asistente Vice/Presidencia
Váldez, Alvin	Voluntarios
Váldez, Arturo	Comisionado
Veras, Luisa	Recepcionista
Volquez, Pedro	Servicios Generales

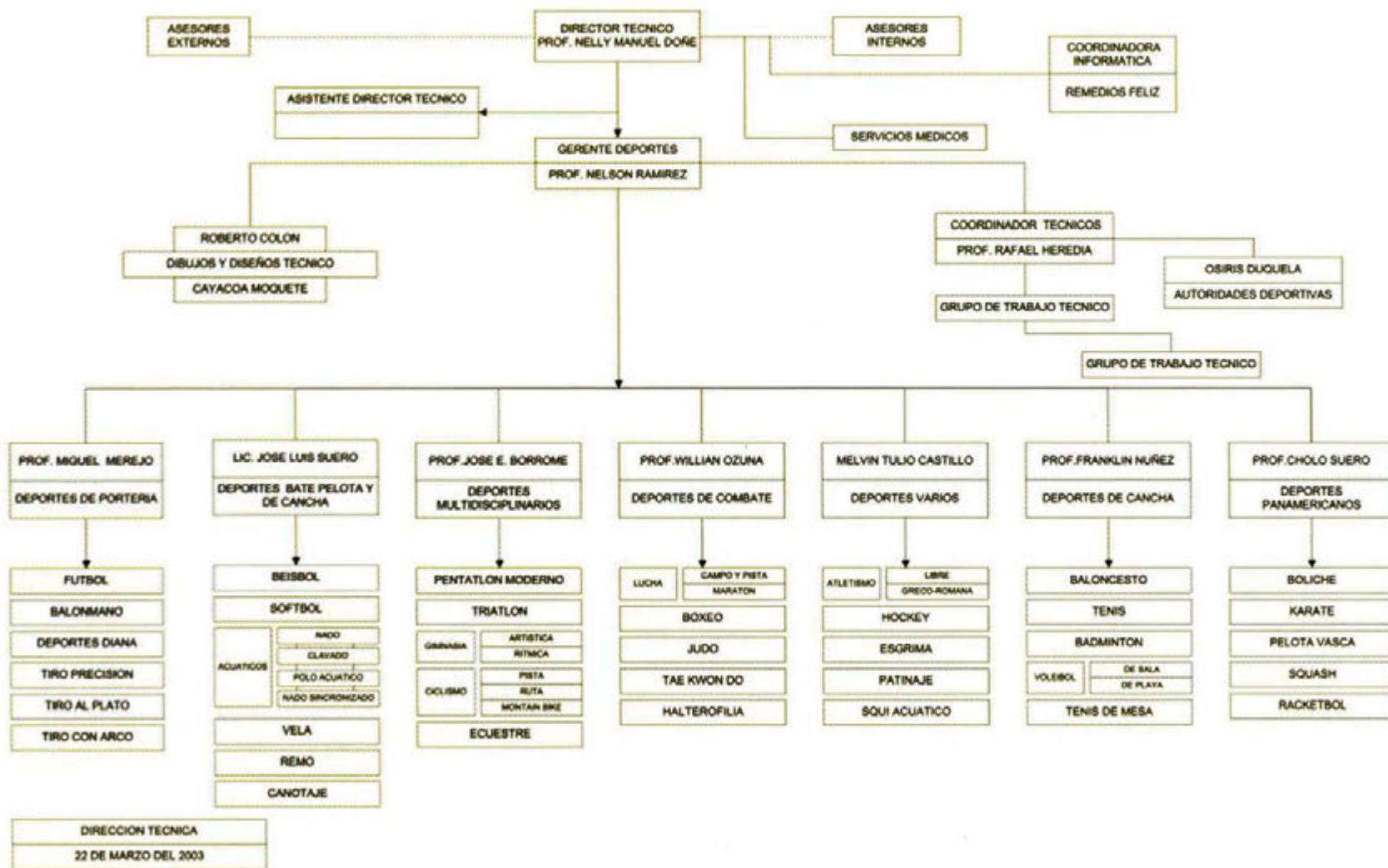


Organigrama Maestro





COMITÉ ORGANIZADOR XIV JUEGOS PANAMERICANOS





SECRETARIA DE ESTADO DE LAS FUERZAS ARMADAS Y JEFES DE ESTADO MAYOR

Teniente General, E.N (DEM)
José Miguel Soto Jiménez
Secretario de Estado de las Fuerzas Armadas

Mayor General, E.N. (DEM)
Jorge R. Zorrilla Ozuna
Jefe de Estado Mayor Ejército Nacional

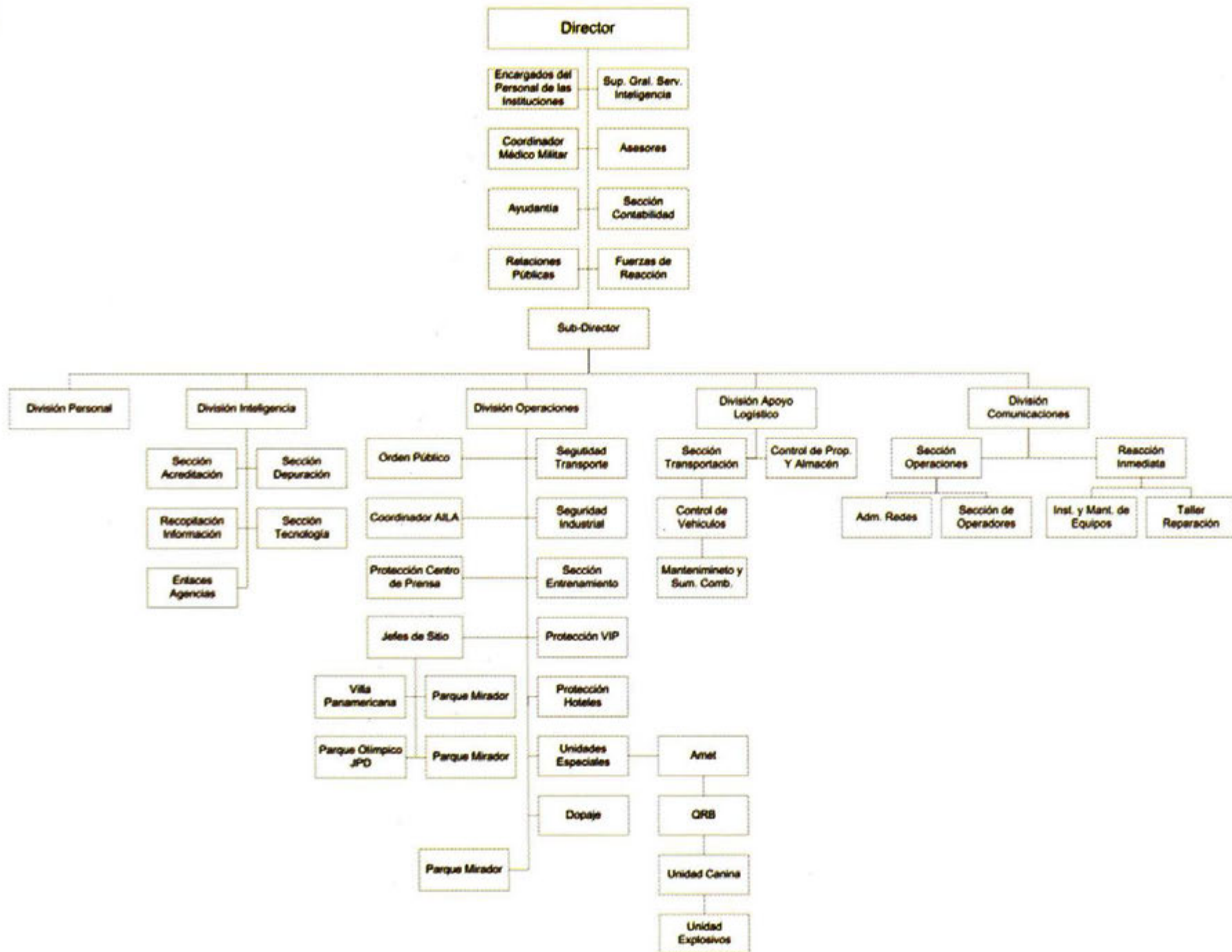
Vicealmirante (DEM)
Eurípides Antonio Uribe Peguero (M. de G.)
Jefe de Estado Mayor Marina de Guerra

Mayor General (DEM)
Virgilio U. Sierra Pérez (FAD)
Jefe de Estado Mayor Fuerza Aérea Dominicana



Directorio de Militares SEGURIDAD Panam 2003 Plana Mayor Seguridad

Rango	Nombre	Cargo
Mayor General E.N., (DEM.)	Gustavo A. Jorge García	Director
General de Brigada E.N., (DEM.)	Félix V. Molina Rodríguez	Supervisor General de Inteligencia.
General de Brigada E.N., (DEM.)	Pedro A. Frías Larrendowtje	Jefe de la División de Comunicaciones
Coronel E.N., (DEM.)	Rubén D. Paulino	Sub-Director
Coronel E.N., (DEM.)	Carmela Antigua Then	S-1
Coronel E.N., (DEM.)	Andrés Santos Meid	S-2
Coronel E.N., (DEM.)	Ramón A. Gómez Martínez	S-3
Teniente Coronel E.N.	Sugar P. Frugis Martínez	S-4
Coronel E.N., (DEM.)	José A. Rodríguez Mejía	Relacionador Publico
General de Brigada P.N.	Rafael Almonte Morrobel	Supervisor General del Personal de la Policía Nacional.
General de Brigada E.N.	Antonio Almodóvar Hache	Coordinador Medico Militar
Capitán de Navío M. de G.	Wilfredo Ortiz Báez	Encargado de la Seguridad del Centro Olímpico Juan Pablo Duarte.
Capitán de Navío M. de G.	Gustavo A. Rojas de Beras	Encargado de la Seguridad del Parque Mirador del Este.
Teniente Coronel F.A.D.	Miguel Amable Feliz	Encargado de la Seguridad de la Villa Panamericana
Teniente Coronel E.N.	Rafael Villalona Carrasco	Encargado de la Seguridad del Aeropuerto Jose Francisco Peña Gomez AILA
Teniente Coronel E.N.	Félix E. Santana Morillo	Encargado de la Seguridad de los VIP. de los Panam.2003.
Coronel	Sergio A. Sepúlveda Mejía	Encargado de la Seguridad de los Hoteles Panam.2003.
Teniente Coronel E.N.	Wilfredo Matos García	Encargado de la Seguridad de Transporte de los Panam.2003.
Coronel Medico E.N.	Francisco Araujo Vidal	Encargado de la Seguridad del laboratorio de Dopaje.
Coronel Medico E.N.	H. Hugo Pérez Compres	Encargado de la Unidad (Q.B.R.)
Coronel P.N.	Rafael A. Cabrera Sarita	Encargado de la Seguridad de Prensa Panam.2003.
Coronel E.N.	Nixon Manuel Furniel Ramos	Encargado de la Seguridad del Centro de Acreditaciones.
Capitán de Navío M. de G.	Jesús Avelino Rosario	Encargado de la Seguridad Industrial.
Coronel	Juan Antonio Campuzano López	Encargado General de las Instalaciones Externas.
Teniente Coronel E.N.	Juan E. Toribio de la Cruz	Coordinador General de Rutas.
Segundo Teniente Veterinario	Elga Yanet Cárdenas Ramírez	Encargada de la Unidad Canina del Ejercito Nacional





COLABORADORES DEL COMITÉ ORGANIZADOR

Equipo de Adecuación de las Instalaciones

1. Sr. Guy Lodge
2. Deborah McDonnald
3. Randy Desrochers
4. Dan Brazier
5. Alvin Flamand
6. Tricia Fenton
7. Matt Grage
8. Richard Limb
9. Doug Marks
10. Esteve Lange
11. Joel Roy
12. Jeff Whitty
13. Derek Paton

Equipo Grupo Market

1. Ing. Audrey Varela
2. Lic. Francisco Elias
3. Denise Fernández Resek
4. Denise Fariñas
5. Lic. Patricia Vilchez
6. Erick Bernard
7. Francia Garcia
8. Janet Garcia

Creatividad S.A.

1. Sr. José Antonio Rodríguez
2. Sr. Luis Taveras

Fernando Collado & Asociados

1. Sr. Fernando Collado
2. Lic. Miosotis Collado

Verizon

1. Lic. Eduardo Valcacer
2. Ing. Sabrina Pou
3. Lic. Astry López
4. Ing. Nestor Nin
5. Lic. Belkis Dominguez

Xolutiva

1. Lic. Rafael Saldivar

Datocentro

1. Ing. Wendy Brea

Supervisor de tecnología

1. Ing. Alexis Lara

MCR Master Color

1. Lic. Mariela Freundt
2. Ing. Máximo Rodríguez

Inversiones Salico, S.A.

1. Sr. Juan Montás

IV

ÁREAS FUNCIONALES

DIRECCIÓN TÉCNICA



DIRECCIÓN TÉCNICA

Ningunos juegos pueden ser exitosos si no existe una planificación y coordinación detallada y pormenorizada, en lo que se conoce como el Programa de Deportes en coordinación con los organismos internacionales correspondientes que intervienen para organizar eventos del calibre de unos Juegos Panamericanos.

La Dirección Técnica de los XIV Juegos Panamericanos, Santo Domingo 2003 se empezó a conformar a partir de febrero de 1999, apenas dos meses después de la República Dominicana haber ganado la sede de los juegos y empieza a operar a finales de ese mismo año.

Desde sus inicios la Dirección Técnica estuvo conformada por dos importantes gerencias:

La Gerencia de Deportes La Gerencia De Instalaciones

Esta dirección en la cual recaían múltiples responsabilidades, entre las que se destacan dos como las más importantes de estas y las cuales podemos resumir de la siguiente manera:

- Elaborar y coordinar un plan de trabajo para la organización y montaje de todas las competencias deportivas de los Juegos.
- Elaborar y coordinar los reglamentos básicos que se utilizarían en cada una de esas competencias y crear un compendio de estos en los que se conoce como "Manuales Técnicos".

Entre sus otras responsabilidades, La Dirección Técnica fue el área encargada de supervisar las instalaciones



deportivas con el objetivo de verificar y garantizar que las mismas cumplieran con todas las normativas que exigían los organismos internacionales de cada una de los deportes del programa de los Juegos. Esta coordinación entre la Gerencia de Instalaciones y la Secretaría de Estado de Obras Públicas, fue tan eficaz que hoy en día la República Dominicana cuenta en su haber con el mayor número de instalaciones deportivas certificadas para competencias internacionales.

Aunque no se pudieron llevar a cabo todos los eventos de pruebas programados, el Comité Organizador se vio beneficiado con el montaje de varios eventos de clasificación internacional que permitieron poner a prueba las diferentes áreas de la organización. Eventos tales como el mundial de Tiro, skeet y fosa, celebrado en Santo Domingo en Agosto del 2002, y el haber sido Sub-Sede de los Juegos Centro Americanos y de Caribe El Salvador en noviembre del mismo año, permitió al Comité analizar las debilidades y fortalezas que tenía y tomar las medidas correctivas de lugar a implementarse en los venideros Juegos Panamericanos.

Para esto, los equipos de trabajo de las diferentes áreas del Comité Organizador y los equipos de Instalaciones, tanto de COPAN como de la Secretaría de Obras Públicas, trabajaron "mano a mano" para asegurar que las necesidades de los atletas y oficiales técnicos fueran cumplidas y que se planificara efectivamente para integrar todas las instalaciones de entrenamiento y competencia a las necesidades y servicios de los atletas, árbitros, jueces, personal de laboratorio antidoping, transmisión, medios de comunicación, protocolo, en fin todo aquel que tuviera funciones específicas en estas áreas. Se programaron detalladamente, haciendo énfasis en los campos de juegos y servicios a los atletas.



"Solamente hay que recordar todos los elogios que recibió Santo Domingo por los organismos internacionales que evaluaron las instalaciones de los deportes que accionarían en el programa de los Juegos. Por eso es que la calidad de las obras que se utilizan en unos Panamericanos debe de ceñirse a las exigencias de las distintas federaciones internacionales y confederaciones continentales."

"Lógicamente que el cumplimiento de esos requerimientos incrementó el costo de las obras. Por eso es que se asevera que Santo Domingo está en capacidad de montar unos juegos olímpicos."

Los equipos que se conformaron para llevar a cabo los trabajos de la Dirección Técnica estaban compuestos de personal netamente dominicano, aunque durante los 44 meses de labor, siempre se contó con la asesoría de personal internacional calificado, así como la supervisión por parte de la Presidencia de la Comisión Técnica de la ODEPA (Organización Deportiva Panamericana); el Sr. Michael Fennell fue un gran colaborador en este aspecto.

Para poder llevar a cabo las tareas que conlleva la coordinación de 35 deportes, se dividió el trabajo de la

Gerencia Deportiva en siete programas diferentes, cada uno con un Coordinador designado el cual trabajaba a tiempo completo. Los Coordinadores se dividieron de la siguiente manera:

- Deportes de portería: Fútbol, Balonmano, Tiro de Precisión, Tiro al Plato, Tiro con Arco y Deportes Diana.
- Deportes bate, pelota y de cancha: Béisbol, Softbol, Vela y Acuáticos: Nado, Clavado, Polo Acuático, Nado Sincronizado.
- Deportes multidisciplinarios: Pentatlón Moderno, Triatlón, Gimnasia: Artística y Rítmica, Ciclismo; Pista Ruta y Mountain Bike y Equestre.
- Deportes de combate: Lucha: Libre y Greco-Romana, Boxeo, Judo, Tae Kwon Do y Halterofilia.
- Deportes varios: Atletismo: Campo y Pista y Maratón, Jockey, Esgrima, Patinaje y Esquí Acuático.
- Deportes de Cancha: Baloncesto, Tenis, Bádminton, Tenis de Mesa y Voleibol: de Sala y de Playa.



- Deportes Panamericanos: Boliche, Karate, Pelota Vasca, Squash y Raquetbol.

Es importante destacar que igualmente estaba dividida la gerencia de instalaciones en todo su proceso de planificación y coordinación. De mayor relevancia es resaltar que pocos meses antes de los juegos, esta gerencia fue convertida en dirección con la finalidad de que las personas que laboraban en ella, se convirtieran en entes de coordinación y apoyo dentro de las instalaciones. Al equipo que componía la gerencia de instalaciones deportivas se integro con el equipo de "fit-out" o adecuación deportiva para garantizar que las instalaciones estuvieran en óptimas condiciones para las competencias.

Equipamiento Deportivo

La Dirección Técnica tuvo una participación de un alto valor agregado al asistir en la determinación de los útiles necesarios para cada una de las competencias. En este sentido queremos destacar el alto sentido de compromiso y dedicación de las empresas suplidoras de la utilería deportiva; tanto Latino GMBH como AST Sports apoyaron el montaje de estos juegos con sus conocimientos de la utilería necesaria para llevar acabo las competencias. No solamente fue la República Dominicana dotada de las mejores instalaciones deportivas, sino que igualmente de equipadas quedaron cada una de dichas instalaciones.



COMITÉ ORGANIZADOR / ORGANIZING COMMITTEE
XIV JUEGOS PANAMERICANOS - PAN AMERICAN GAMES
PROGRAMA DE DEPORTES / SPORTS PROGRAM

AGOSTO / AUGUST

SANTO DOMINGO 2003
BY AMSTERDAM

Santo Domingo 2003 DEPORTES Y SUS MODALIDADES SPORTS AND THEIR DISCIPLINES		INSTALACIONES DE COMPETENCIA COMPETITION VENUES		1	2	3	4	5	6	7	8	9	10	11	12	13	14	15	16	17
				VIERNES FRIDAY	SABADO SATURDAY	DOMINGO SUNDAY	LUNES MONDAY	MARTES TUESDAY	MIÉRCOLES WEDNESDAY	JUEVES THURSDAY	VIERNES FRIDAY	SABADO SATURDAY	DOMINGO SUNDAY	LUNES MONDAY	MARTES TUESDAY	MIÉRCOLES WEDNESDAY	JUEVES THURSDAY	VIERNES FRIDAY	SABADO SATURDAY	DOMINGO SUNDAY
1	Atletismo Track and Field	Estadio Olímpico Olympic Stadium	100m, 200m, 400m, 800m, 1500m, 5000m, 10000m, 20000m, 30000m, 40000m, 50000m, 100000m, 200000m, 400000m, 800000m, 1600000m, 3200000m, 6400000m, 12800000m, 25600000m, 51200000m, 102400000m, 204800000m, 409600000m, 819200000m, 1638400000m, 3276800000m, 6553600000m, 13107200000m, 26214400000m, 52428800000m, 104857600000m, 209715200000m, 419430400000m, 838860800000m, 1677721600000m, 3355443200000m, 6710886400000m, 13421772800000m, 26843545600000m, 53687091200000m, 107374182400000m, 214748364800000m, 429496729600000m, 858993459200000m, 1717986918400000m, 3435973836800000m, 6871947673600000m, 13743895347200000m, 27487790694400000m, 54975581388800000m, 109951162777600000m, 219902325555200000m, 439804651110400000m, 879609302220800000m, 1759218604441600000m, 3518437208883200000m, 7036874417766400000m, 14073748835532800000m, 28147497671065600000m, 56294995342131200000m, 112589990684262400000m, 225179981368524800000m, 450359962737049600000m, 900719925474099200000m, 1801439850948198400000m, 3602879701896396800000m, 7205759403792793600000m, 14411518807585587200000m, 28823037615171174400000m, 57646075230342348800000m, 115292150460684697600000m, 230584300921369395200000m, 461168601842738790400000m, 922337203685477580800000m, 1844674407370955161600000m, 3689348814741910323200000m, 7378697629483820646400000m, 14757395258967641292800000m, 29514790517935282585600000m, 59029581035870565171200000m, 118059162071741130342400000m, 236118324143482260684800000m, 472236648286964521369600000m, 944473296573929042739200000m, 1888946593147858085478400000m, 3777893186295716170956800000m, 7555786372591432341913600000m, 15111572745182864683827200000m, 30223145490365729367654400000m, 60446290980731458735308800000m, 120892581961462917470617600000m, 241785163922925834941235200000m, 483570327845851669882470400000m, 967140655691703339764940800000m, 1934281311383406679529881600000m, 3868562622766813359059763200000m, 7737125245533626718119526400000m, 15474250491067253436239052800000m, 30948500982134506872478105600000m, 61897001964269013744956211200000m, 123794003928538027489912422400000m, 247588007857076054979824844800000m, 495176015714152109959649689600000m, 990352031428304219919299379200000m, 1980704062856608439838598758400000m, 3961408125713216879677197516800000m, 7922816251426433759354395033600000m, 15845632502852867518708790067200000m, 31691265005705735037417580134400000m, 63382530011411470074835160268800000m, 126765060022822940149670320537600000m, 253530120045645880299340641075200000m, 507060240091291760598681282150400000m, 1014120480182583521197362564300800000m, 2028240960365167042394725128601600000m, 4056481920730334084789450257203200000m, 8112963841460668169578900514406400000m, 16225927682921336339157801028812800000m, 32451855365842672678315602057625600000m, 64903710731685345356631204115251200000m, 129807421463370690713262408230502400000m, 259614842926741381426524816461004800000m, 519229685853482762853049632922009600000m, 1038459371706965525706099265844019200000m, 2076918743413931051412198531688038400000m, 4153837486827862102824397063376076800000m, 8307674973655724205648794126752153600000m, 16615349947311448411297588253504307200000m, 33230699894622896822595176507008614400000m, 66461399789245793645190353014017228800000m, 132922799578491587290380706028034457600000m, 265845599156983174580761412056068915200000m, 531691198313966349161522824112137830400000m, 1063382396627932698323045648224275660800000m, 2126764793255865396646091296448551321600000m, 4253529586511730793292182592897102643200000m, 8507059173023461586584365185794205286400000m, 17014118346046923173168730371588410572800000m, 34028236692093846346337460743176821145600000m, 68056473384187692692674921486353642291200000m, 136112946768375385385349842972707284582400000m, 272225893536750770770699685945414569164800000m, 544451787073501541541399371890829138329600000m, 1088903574147003083082798743781658276659200000m, 2177807148294006166165597487563316553318400000m, 4355614296588012332331194975126633106636800000m, 8711228593176024664662389950253266213273600000m, 17422457186352049329324779900506524266547200000m, 34844914372704098658649559801013048533094400000m, 69689828745408197317299119602026097066188800000m, 139379657490816394634598239204052194132377600000m, 278759314981632789269196478408104388264755200000m, 557518629963265578538392956816208776529510400000m, 1115037259926531157076785913632415451159020800000m, 2230074519853062314153571827264830902318041600000m, 4460149039706124628307143654529661804636083200000m, 8920298079412249256614287309059323609272166400000m, 178405961588244985132285746181186472185443200000m, 356811923176489970264571492362372944370886400000m, 713623846352979940529142984724745888741772800000m, 1427247692705959881058285969449491777483545600000m, 2854495385411919762116571938898983554967091200000m, 5708990770823839524233143877797967109934182400000m, 11417981541647679048466287755595934219868364800000m, 22835963083295358096932575511191868439736729600000m, 45671926166590716193865151022383736879473459200000m, 91343852333181432387730302044767473758946918400000m, 182687704666362864775460604089534947517893836800000m, 365375409332725729550921208179069895035787673600000m, 730750818665451459101842416358139790071575347200000m, 1461501637330902918203684832716279580143150694400000m, 2923003274661805836407369665432559160286301388800000m, 5846006549323611672814739330865118320572602777600000m, 11692013098647223345629478661730236641145205555200000m, 23384026197294446691258957323460473282290411110400000m, 46768052394588893382517914646920946564580822220800000m, 93536104789177786765035829293841893129161644441600000m, 187072209578355573530071658587683786258323288883200000m, 374144419156711147060143317175367572516646777766400000m, 748288838313422294120286634350735145033293555532800000m, 1496577676626844588240573268701470290066587111065600000m, 2993155353253689176481146537402940580133174222131200000m, 5986310706507378352962293074805881160266348444262400000m, 11972621413014756705924586149611762320532696888524800000m, 23945242826029513411849172299223524641065393777049600000m, 47890485652059026823698344598447049282130775544099200000m, 957809713041180536473966891968940985642615510881998400000m, 1915619426082361072947933783937881971285231021759398400000m, 3831238852164722145895867567875763942570462043518796800000m, 7662477704329444291791735135751527885140924087037593600000m, 15324955408658888583583470271503055770281848174075187200000m, 30649910817317777167166940543006111540563696348150354400000m, 61299821634635554334333881086012223081127386896300708800000m, 122599643269271108668667762172024446162254773792601401600000m, 245199286538542217337335524344048892324509547585202803200000m, 490398573077084434674671048688097784649019095170405606400000m, 9807971461541688693493420973761955692980381903408112011200000m, 19615942923083377386986841947523911385960763806816224022400000m, 39231885846166754773973683895047822771921527613632448044800000m, 78463771692333509547947367790095645543843055227264896089600000m, 156927543384667019095894735580191291087686110454529792179200000m, 31385508676933403819178947116038258217537222090905958438400000m, 62771017353866807638357894232076516435074444181811916876800000m, 125542034707733615276715788464153032870148888363623833753600000m, 251084069415467230553431576928306065740297776727247667507200000m, 502168138830934461106863153856612131480595553454495335014400000m, 1004336277661868922213726307713224262961191106908990670028800000m, 2008672555323737844427452615426448525922382213817979340057600000m, 4017345110647475688854905230852897051844764427635959680115200000m, 8034690221294951377709810461705794103689528855271919360230400000m, 16069380442589902755419620923411588207379057710543838404600800000m, 32138760885179805510839241846823176414758115421087676801201600000m, 64277521770359611021678483693646352829516228842175353602403200000m, 128555043540719222043356967387292705659032457684350710404806400000m, 257110087081438444086713934774585411318064915368701420809612800000m, 514220174162876888173427869549170822636128730737402841619225600000m, 1028440343525753776346855739098341645272257461474805683238451200000m, 2056880687051507552693711478196683290544514922949611264769002400000m, 4113761374103015105387422956393366581089029845899222529538004800000m, 8227522748206030210774845912786733162178059691798445059076009600000m, 16455045496412060421549691825573466324356119383596890118120019200000m, 32910090992824120843099383651146932648712386767193780236240038400000m, 65820181985648241686198767302293865297424773534387560472480076800000m, 131640363971296483372397534604587730594849547068775120944960153600000m, 263280727942592966744795069209175461189699094137550241889920307200000m, 526561455885185933489590138418350922379398188275100483779840614400000m, 1053122911770371866979180276836701847598796376550200975559681228800000m, 21062458235407437339583605536734036951975927531004019511933625600000m, 42124916470814874679167211073468073903951855062008039039667251200000m, 84249832941629749358334422146936147807903710124016078079334502400000m, 168499665883259498716668844293872295615807420248032156786689004800000m, 336999331766518997433337688587745591231614840496064313573378009600000m, 673998663533037994866675377175491182463229680992128667566756019200000m, 1347997327066075989733350754350982364926459361984257335133512038400000m, 2695994654132151979466701508701964729852918723968514670267024076800000m, 5391989308264303958933403017403929459705837447937029340534048153600000m, 10783978616528607917866806034807858919411674895874058680668096307200000m, 21567957233057215835733612069615717838823349791748117361336192614400000m, 43135914466114431671467224139231435677646699583496234722672385228800000m, 86271828932228863342934448278462871355293399166992474445344770457600000m, 172543657864457726685868886556925742710586798333984948890689540915200000m, 345087315728915453371737773113851484211173976667969897781379081830400000m, 690174631457830906743475546227702968422347953335939795562758163660800000m, 1380349262915661813486951092455405936844695906671879591125516327321600000m, 2760698525831323626973902184910811836889391813343759182251032646443200000m, 5521397051662647253947804369821623673778783626687518364502065292886400000m, 11042794103325294507895608739643247347557567253375036729045130585772800000m, 22085588206650589015791217479286494695115134506750073458090261171545600000m, 44171176413301178031582434958572989390230269013500146911805222343091200000m, 88342352826602356063164869917145978780460538027000293823610444686182400000m, 176684705653204712126329739834291957560921076054000587647220889372364800000m, 353369411306409424252659479668583915121842152108001175344441778744729600000m, 706738822612818848505318959337167830243684304216002350688883557489459200000m, 1413477645225637697010637918674335660487368608432004701377767114978918400000m, 2826955290451275394021275837348671320974737216864009403555534237937836800000m, 5653910580902550788042551674697342641949474433728018807111068755675673600000m, 1130782116180510157608510334939468528389894886745603761422337551135135200000m, 2261564232361020315217020669878937056779789773491207522844675102270270400000m, 4523128464722040630434041339757874113559579546982415045689350204540540800000m, 9046256929444081260868082679515748227119159093964830091378700409081081600000m, 18092513858888162521736165359031496454238318187929660182757400818162163200000m, 36185027717776325043472330718062992908476636375859320365514801636324326400000m, 72370055435552650086944661436125985816953272751718640731029603272648652800																	



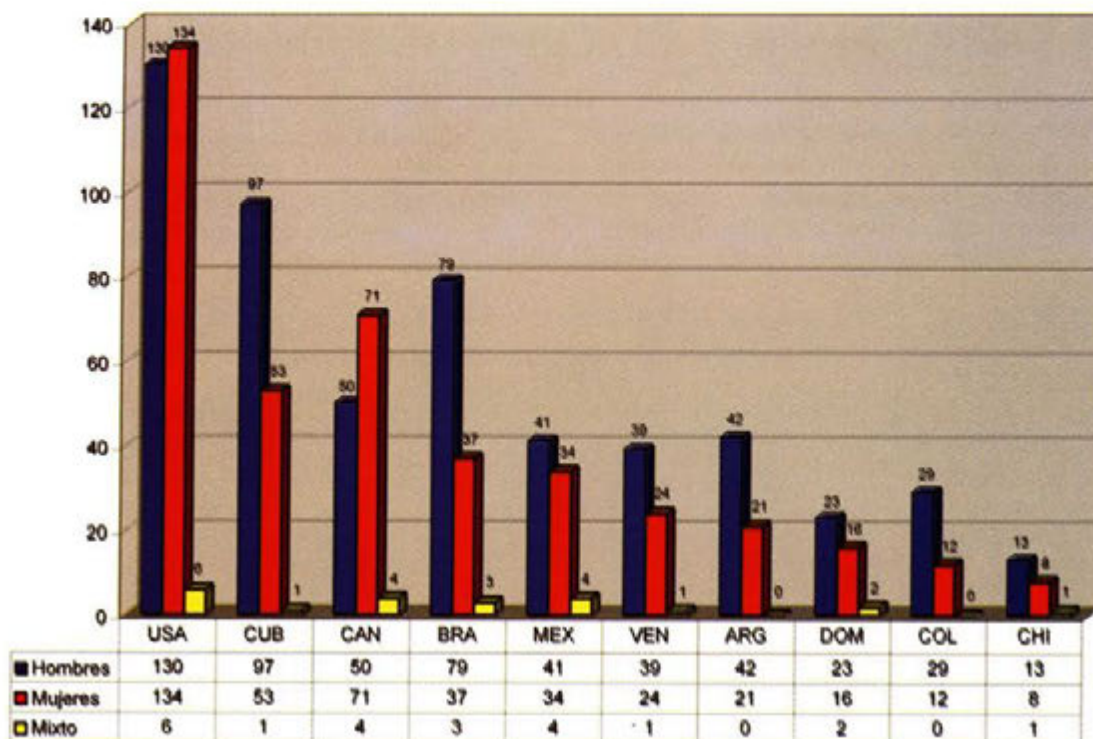
CUADRO DE MEDALLAS POR PAÍSES

DIRECCIÓN TÉCNICA

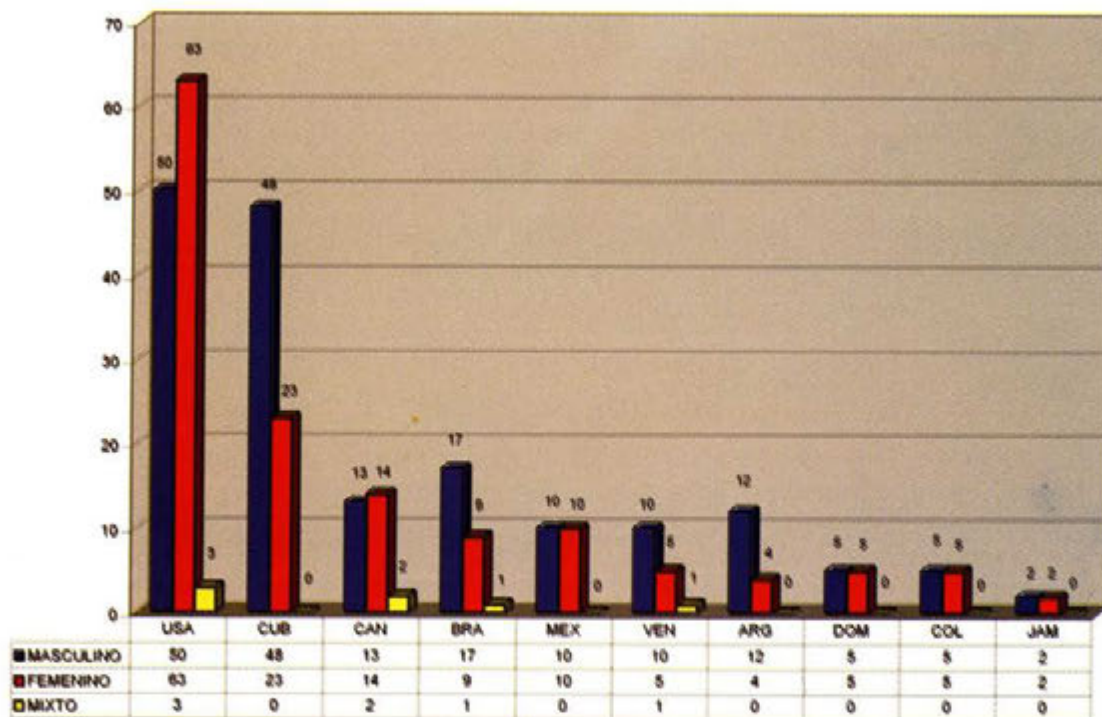
Pto.	País	ORO				PLATA				BRONCE				TOTAL			
		Hombres	Mujeres	Mixto	Total	Hombres	Mujeres	Mixto	Total	Hombres	Mujeres	Mixto	Total	Hombres	Mujeres	Mixto	Total
1	Estados Unidos de América	50	63	3	116	39	40	1	80	41	31	2	74	130	134	6	270
2	Cuba	48	23	0	71	27	14	1	42	22	16	0	38	97	53	1	151
3	Canadá	13	14	2	29	17	36	2	55	20	21	0	41	50	71	4	125
4	Brasil	17	9	1	27	30	9	1	40	32	19	1	52	79	37	3	119
5	México	10	10	0	20	15	9	3	27	16	15	1	32	41	34	4	79
6	Venezuela	10	5	1	16	12	8	0	20	17	11	0	28	36	24	1	64
7	Argentina	12	4	0	16	11	8	0	19	19	9	0	28	42	21	0	63
8	República Dominicana	5	5	0	10	8	4	0	12	10	7	2	19	23	16	2	41
9	Colombia	5	5	0	10	7	1	0	8	17	6	0	23	29	12	0	41
10	Jamaica	2	2	0	4	2	1	0	3	2	3	1	6	6	6	1	13
11	Puerto Rico	1	0	2	3	3	1	0	4	7	2	0	9	11	3	2	16
12	Ecuador	2	1	0	3	0	1	0	1	1	4	0	5	3	6	0	9
13	Chile	2	0	0	2	8	2	0	10	3	6	1	10	13	8	1	22
14	Trinidad y Tobago	2	0	0	2	3	0	0	3	1	1	0	2	6	1	0	7
15	Uruguay	2	0	0	2	1	0	0	1	2	2	1	5	5	2	1	8
16	Barbados	2	0	0	2	0	0	0	0	0	1	0	1	2	1	0	3
17	Perú	1	0	0	1	0	1	0	1	3	5	0	8	4	6	0	10
18	Surinam	0	1	0	1	0	0	0	0	0	0	0	0	0	1	0	1
19	Guatemala	0	0	0	0	1	2	0	3	2	4	1	7	3	6	1	10
20	El Salvador	0	0	0	0	0	2	0	2	2	0	0	2	2	2	0	4
21	Bahamas	0	0	0	0	0	2	0	2	0	0	0	0	0	2	0	2
22	Haití	0	0	0	0	1	0	0	1	2	0	0	2	3	0	0	3
23	Granada	0	0	0	0	0	1	0	1	1	0	0	1	1	1	0	2
24	Bermudas	0	0	0	0	0	0	1	1	0	0	0	0	0	0	1	1
25	Islas Caimán	0	0	0	0	0	1	0	1	0	0	0	0	0	1	0	1
26	Bolivia	0	0	0	0	0	0	0	0	1	1	0	2	1	1	0	2
27	Guyana	0	0	0	0	0	0	0	0	0	2	0	2	0	2	0	2
28	Panamá	0	0	0	0	0	0	0	0	0	2	0	2	0	2	0	2
29	Antillas Holandesas	0	0	0	0	0	0	0	0	1	0	0	1	1	0	0	1
	Costa Rica	0	0	0	0	0	0	0	0	1	0	0	1	1	0	0	1
	Honduras	0	0	0	0	0	0	0	0	1	0	0	1	1	0	0	1
	Santa Lucía	0	0	0	0	0	0	0	0	1	0	0	1	1	0	0	1
Total		184	142	9	335	185	143	9	337	225	166	10	401	594	453	28	1075



PAISES QUE OBTUVIERON MAS MEDALLAS



PAISES QUE OBTUVIERON MAS MEDALLAS DE ORO



PROGRAMA MÉDICO Y DE DOPAJE

DIRECCION MEDICA

La Comisión Médica de COPAN, en estrecha colaboración con la Comisión Médica de ODEPA, se encargó de los preparativos médicos de los juegos, incluyendo la toma de muestra para la prueba de dopaje. Para la realización de esta labor COPAN suscribió un acuerdo de servicios con el INSTITUTO DOMINICANO DE SEGUROS SOCIALES (IDSS), EL CIRCULO DEPORTIVO MILITAR Y LA SECRETARIA DE ESTADO DE SALUD PUBLICA Y ASISTENCIA SOCIAL (SESPAS).

Dada la magnitud del evento, la Dirección Médica dividió los trabajos a realizar en dos áreas: coordinación de "atención médica para las instalaciones deportivas" y coordinación de "tomar muestras de control de dopaje".

Nuestro personal técnico fue debidamente capacitado para este servicio especial de Medicina Deportiva, bajo la supervisión de la Dirección Médica de ODEPA, quienes visitaron en cuatro (4) ocasiones nuestro país, mediante nueve (9) cursos y varios congresos y seminarios impartidos por expertos en la materia.

La mayor parte de los servicios se brindaron en el Policlínico de la Villa, el cual fue operado por personal del Seguro Social. Para respaldar el trabajo del policlínico se contó con el apoyo de seis hospitales, tres ambulancias y dos helicópteros-ambulancias, a lo que se añadió la disponibilidad en la propia Villa de cuatro (4) hospitales móviles, que prestaban servicios especializados, muy especialmente en las áreas de cirugía, odontología, laboratorio e imagenología y se contándose con todos los equipos.

Las delegaciones más numerosas fueron dotadas de un



consultorio completo para las atenciones primarias.

En todas las instalaciones deportivas se colocaron unidades para dar servicio a las personas que lo requirieran.

En el Centro de Prensa, Villa Panamericana, Jueces, Familia Panamericana se colocaron unidades médicas de atención de primer nivel, las cuales funcionaron 24 horas diariamente.

RESULTADOS

En sentido general se registró un total de pacientes atendidos, del 25 de julio al 20 de agosto de 2,385, de los cuales 1,302 eran atletas (54.6%), con un promedio de 59 atletas por día y el restante era personal de apoyo, técnicos y delegados.

CONTROL DE DOPAJE

La Dirección Médica de los juegos tuvo a su cargo todo lo referente en coordinación con la Dirección Médica de ODEPA, la capacitación del personal oficial de Control de Dopaje, capacitándose un total de 216 médicos durante un período de dos años, del 2001 al 2003. Los cursos preparatorios fueron once (11) en total.

Para la realización de los análisis de las muestras tomadas, Copan contrató los servicios del Institut National de la Recherche Scientifique -INRS- (Laboratorio de Montreal), Canadá, con amplia experiencia en este campo. Asimismo y a los fines de dejar un buen legado en esta área, COPAN, vía el INRS, rentó los equipo de análisis a la Empresa Agilent Technologies, para la instalación del laboratorio en el país, el que iniciara en coordinación con el Instituto Dominicano de Seguro Social (IDSS); es de rigor hacer constar que el INRS faltando



apenas 30 días para el inicio de los juegos y después del COPAN haber invertido más de Dos Millones de Dólares (US\$2,000,000.00) en el laboratorio, decidieron su no terminación y realizar las pruebas en Montreal, variando el contenido de los acuerdos suscritos en ese orden.

Se debe señalar, en cuanto al trabajo de control, que las muestras se tomaron de dos formas: a) antes de competir y b) después de las competencias.

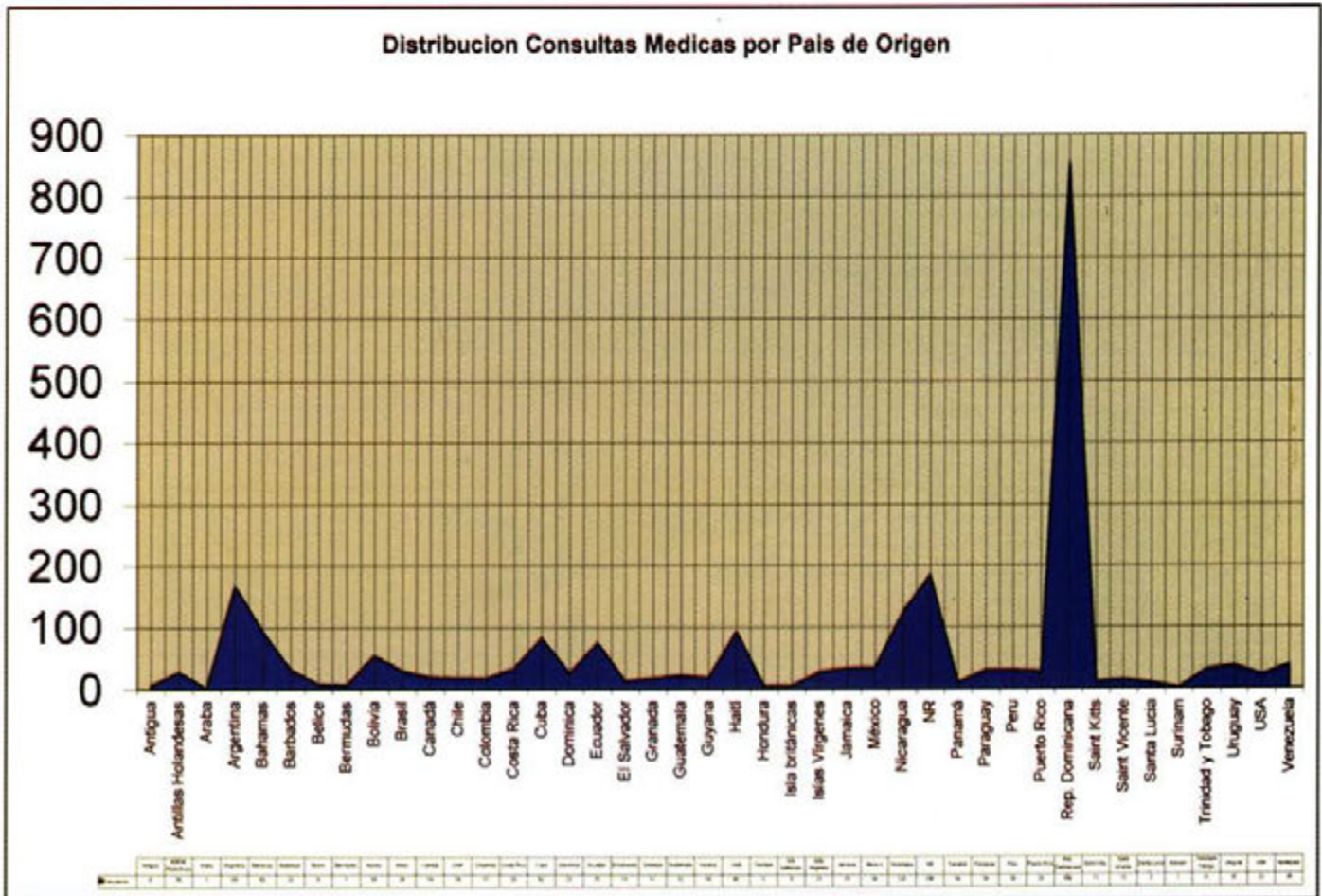
En total se establecieron veintiséis estaciones fijas y dos móviles para las tomas de muestras. Se tomaron un total de 1,022 muestras, de las cuales 922 fueron en competencia y 100 fuera de competencia.

Para las tomas de muestras se prepararon grupos de coordinación y supervisión de alta calidad.

XIV JUEGOS PANAMERICANOS, SANTO DOMINGO 2003
CASOS DE DOPAJE POSITIVO

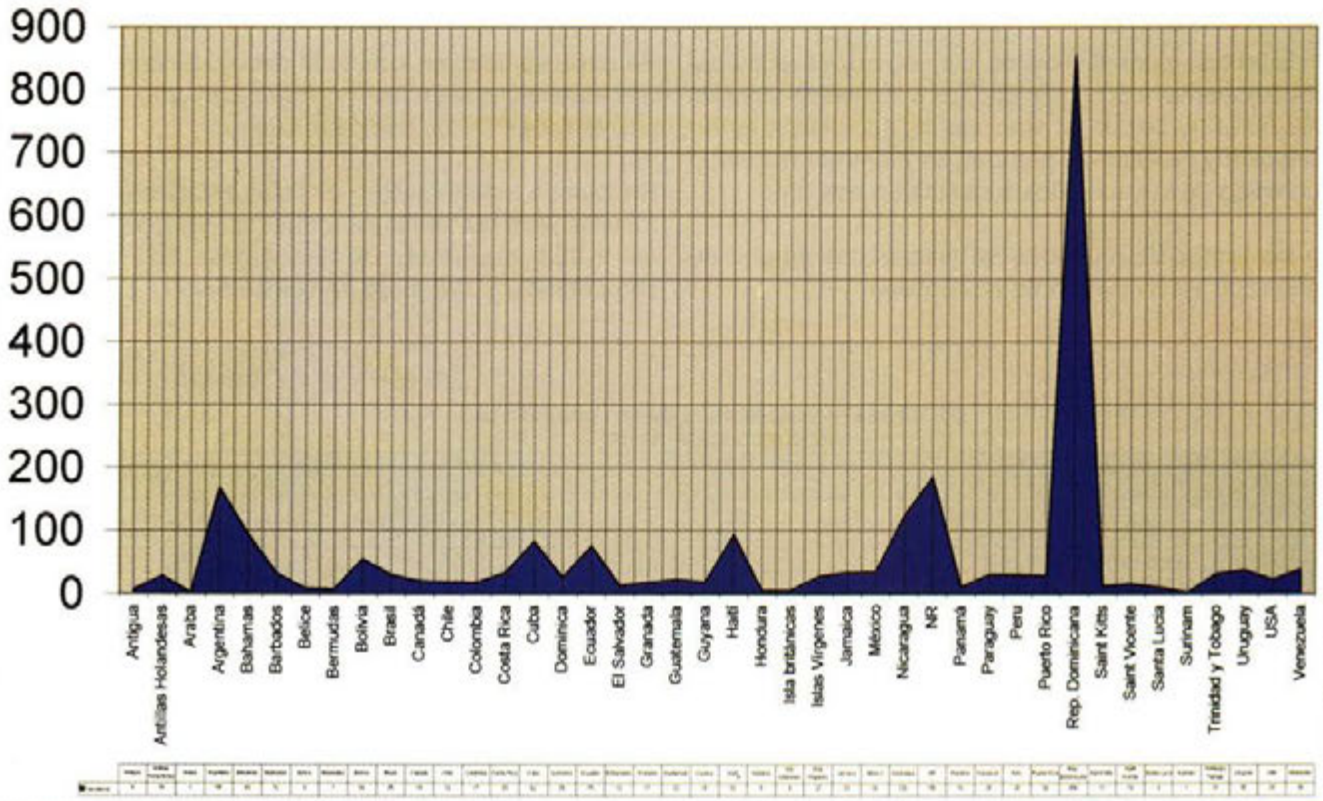
No. de Muestra	Laboratorio	Nombre	NOC	Deporte	Genero	Substancia	Lugar
643499	Montreal	Letitice Uriesbe	Suriname	Atletismo 800 mts	F	Caffeine	Oro
643412	Montreal	Mickel Grimes	USA	Atletismo 100 mts	M	Ephedrine	Oro
643272	Montreal	Ulf Lienhard	Argentina	Remo	M	Cocaine	Bronce
643522	Montreal	Charles Ira Fabian	Antigua	Ciclismo Ruta	M	Ephedrine	Aleatorio
643750	Montreal	Ana Paola Madrinan	Colombia	Ciclismo Ruta	F	Caffeine	Aleatorio
643913	Montreal	Ricardo Barry Forde	Barbados	Ciclismo Kemin	M	Ephedrine	Oro
644042	Montreal	Ricardo Barry Forde	Barbados	Ciclismo Sprint	M	Ephedrine	Oro
643681	Montreal	Salvador Rodriguez	Mexico	Béisbol	M	Norandrosterone	Bronce
644093	Montreal	Corrie Clark	USA	Natación 100 Pecho	F	Caffeine	Aleatorio

Distribucion Consultas Medicas por Pais de Origen

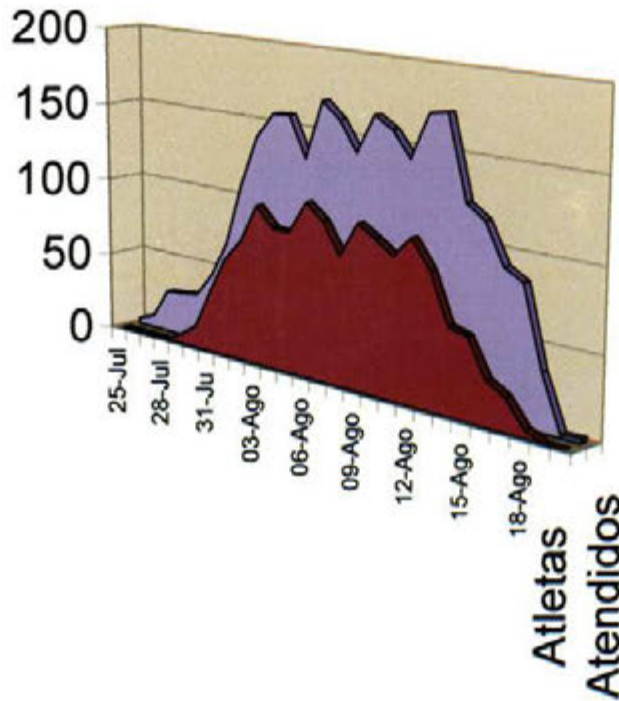




Distribucion Consultas Medicas por Pais de Origen



Relacion de Servicios al Publico y Atletas



	25-Jul	26-Jul	27-Jul	28-Jul	29-Jul	30-Jul	31-Jul	01-Ago	02-Ago	03-Ago	04-Ago	05-Ago	06-Ago	07-Ago	08-Ago	09-Ago	10-Ago	11-Ago	12-Ago	13-Ago	14-Ago	15-Ago	16-Ago	17-Ago	18-Ago	19-Ago	
Atletas Atendidos	0	0	0	0	6	14	40	63	77	101	89	89	109	130	81	103	96	88	101	81	54	51	28	21	0	0	0
Porcentaje Atendidos	4	8	27	28	30	45	68	108	140	158	167	132	189	159	141	166	168	149	171	173	133	116	91	84	35	2	0



PROGRAMA DE CONTROL DE DOPAJE- JUEGOS PANAMERICANOS SANTO DOMINGO'2003

DEPORTE	MODALIDAD	SAB	DOM	LUN	MAR	MIE	JUE	VIE	SAB	DOM	LUN	MAR	MIE	JUE	VIE	SAB	DOM	TOT	%
Natación	Nado	2	3	4	5	6	7	8	9	10	11	12	13	14	15	16	17	83	9,00
	Clavados					3	3	3										9	0,98
	Polo acuatico									16								16	1,74
	Sincronizado												6	6				12	1,30
Tiro con Aro													5	4	4			13	1,41
Atletismo					24	30	19	28	32									133	14,43
Badminton													8	4				12	1,30
Baloncesto						4			8									12	1,30
Balonmano											8	8						16	1,74
Beisbol												8						8	0,87
Bolicho			4		4													8	0,87
Boxeo															12	10		22	2,39
Remo								12	16	12								40	4,34
Canotaje															18	10		28	3,04
Ciclismo	Hista										12	9	12	18	17			68	7,38
	Ruta															6	6	12	1,30
	Montaña									8								8	0,86
Equitación	Salto						4											4	0,43
	Adiestramiento									4								4	0,43
Egrima		4	4	4	2	2	4											20	2,17
Futbol														4	12			16	1,74
Gimnasia Artist		4	2	2	8													16	1,74
Gimnasia Rítm										8								8	0,85
Lev. De Pesas												12	12	12	12	12		60	6,51
Hockey cesped													16					16	1,74
Judo									12	12	12	8						42	4,56
Karate											8	14						22	2,39
Lucha	Libre							7										7	0,76
	Greco romana		7		4													11	1,19
Patinaje	Velocidad											4						4	0,43
	Hockey													8				8	0,87
	Artística												4					4	0,43
Pelota Vasca								4							2			6	0,65
Pentatlon											3	3						6	0,65
Raquetbol										8								8	0,87
Skí acuático																	4	4	0,43
Softbol														16				16	1,74
Squash															4			4	0,43
Taekwondo													6	6	8	6		26	2,82
Tenis									4	4								8	0,87
Tenis de mesa								4						8				12	1,30
Tiro deportivo	Histola	2	2		2		2	2										10	1,08
	Rifle	2		2		2	2	2	2									12	1,30
	Fosa		2	2	2	2												8	0,87
	Sket						2		2									4	0,43
Triatlon											6							6	0,65
Vela										20								20	2,17
Voleibol	Sala														8	8		16	1,74
	Playa								16									16	1,74
TOTAL		12	21	10	46	43	36	62	92	98	68	80	73	98	119	70	6	822	99,99
DEPORTES		3	6	3	6	5	5	7	7	10	6	10	7	9	11	9	1		

ACREDITACIÓN



ACREDITACIONES

El COPAN estaba obligado estatutariamente por la ODEPA a proporcionar el servicio de acreditación. Aún estando dicho requerimiento en los estatutos de ODEPA estos no proporcionan una matriz de privilegios la cual debe ser elaborada por cada Comité Organizador y refrendada por la organización.


La Dirección de Acreditaciones del COPAN elaboró una matriz de privilegios, la cual fue refrendada por la ODEPA, que limitaba los controles de acceso y funcionaba como piedra angular del sistema de seguridad. Se utilizaron como base de dicha matriz las utilizadas en Winnipeg, Canadá.

El sistema utilizado en los XIV Juegos Panamericanos, fue el de la empresa MSL Sportec. Este sistema se adquirió con el propósito de aprovechar las experiencias de la empresa contratada en diferentes eventos deportivos, pero el cual nunca había sido utilizado en un evento de la magnitud de los Panamericanos. Por esta razón el sistema requirió de múltiples modificaciones que a su vez complicaban la puesta en operación del mismo.

La operación trató, con dificultad, de ayudar al libre acceso y fácil distinción de los diferentes grupos que componían la familia de los juegos, manteniendo siempre los siguientes criterios:

- La integridad operacional de las instalaciones
- Niveles de seguridad aceptables
- Cumplimiento con los compromisos contractuales
- Mantener la consistencia con los niveles de servicios brindados durante el montaje de los juegos.

Para poder garantizar los niveles de los servicios detallados anteriormente, las acreditaciones emitidas para los diferentes usuarios de los juegos, reiteramos



estuvieron en consonancia con versiones anteriores de este magno evento continental; inclusive, a fin de dar mayores facilidades, se crearon categorías, funciones y privilegios con la finalidad expresa de dar un eficiente servicio. La Dirección de Acreditaciones del Copan habilitó, como una manera de extender el servicio de la Dirección de Acreditaciones, varios centros para poder ofrecer mejor servicio al público. Estos centros estaban distribuidos de la siguiente manera:

1-Centro Principal de Acreditaciones, donde se confeccionarían las acreditaciones y posteriormente las mismas se distribuirían a los respectivos centros, donde debían ser entregadas a los usuarios.

2-Centro Principal de Bienvenida, ubicado en el Aeropuerto Internacional de Las Américas, Dr. José Francisco Peña Gómez, donde se le daría servicio a las diferentes delegaciones de los CON'S, prensa internacional, personalidades, etc.

3-Centro Acreditación de Voluntarios, ubicado en la Hermandad de Pensionados de las FF.AA. y P.N. y donde se brindaría servicio, en tiempo real, principalmente al área de voluntarios.

4-Centro de Acreditación Villa Panamericana, ubicado en la propia Villa Panamericana, en la autopista Las Américas; allí se ofrecería el servicio, en tiempo real, a todo el personal de la Villa, entre otros.

5-Centro de Acreditación V I P, tendría como objetivo dar servicio a las personalidades que se alojarían en el Hotel Oficial, el cual sería el Hotel Jaragua.

6-Centro de Acreditación Personal de Apertura y Clausura,



fue ubicado en la Dirección de Seguridad a fin de ofrecer servicio al personal que laboraría en las ceremonias de apertura y clausura.

En estos centros se brindarían los siguientes servicios:

- Recopilación de información e imágenes y procesamiento
- Arreglos de migración (familia de los Juegos donde aplica)
- Revisión de Antecedentes
- Manejo de Información
- Producción de países y su emisión
- Solución de problemas

Estos centros laboraban de 7:30am hasta las 12:00pm, todos los días, con excepción del Aeropuerto Internacional, donde se laboraba 24 horas continuas desde 15 días antes de los juegos; en este punto cabe destacar que antes de iniciarse los mismos, en muchas ocasiones se trabajó en horario corrido, durante varios días consecutivos.

El Centro Principal de Acreditaciones se encargaba de

dar los servicios necesarios a las personas que tuvieran inconvenientes y/o pérdida de sus acreditaciones.

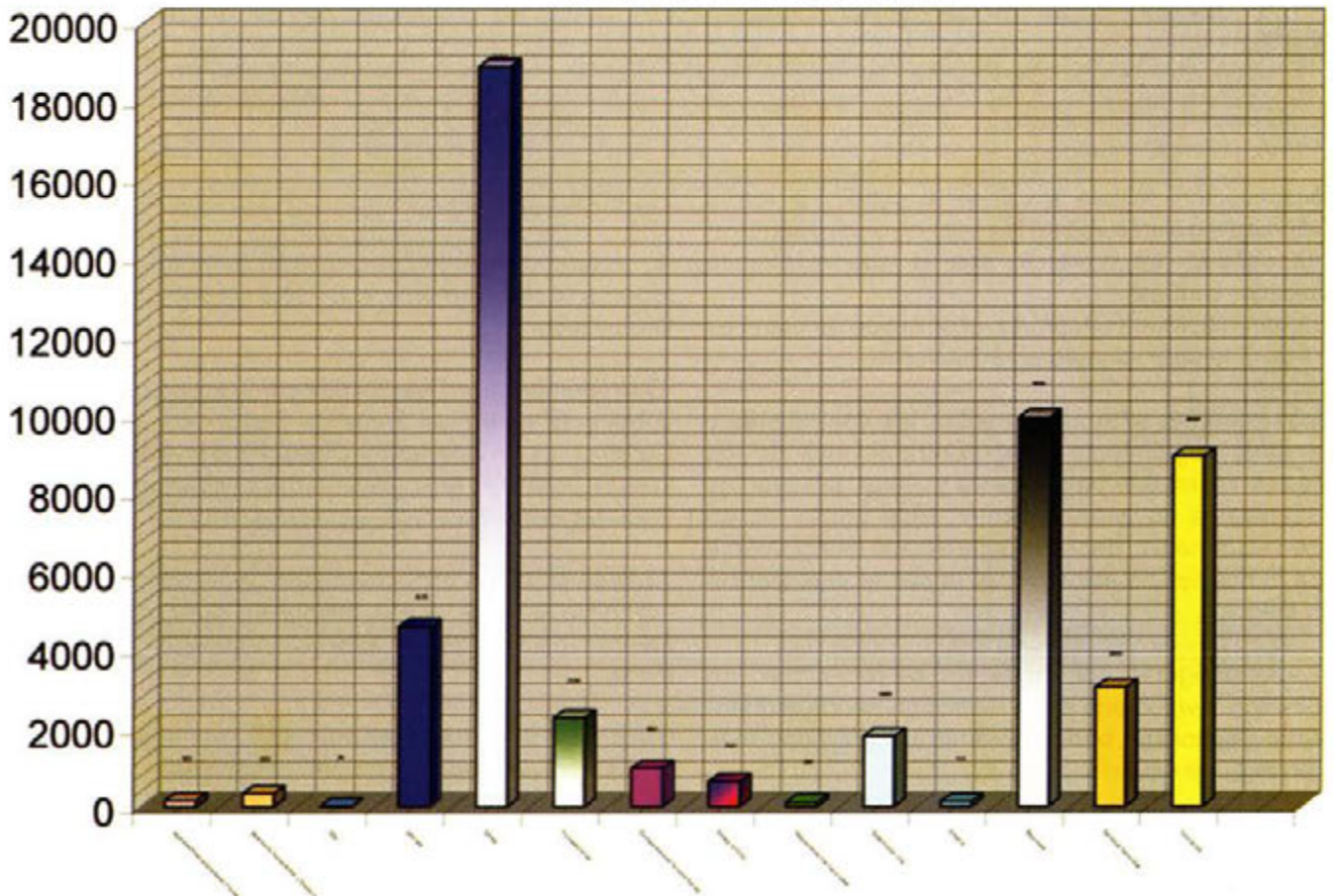
Tecnología:

Como habíamos comentado en la sección de Tecnología Deportiva, por razones de índoles administrativas se optó por separar el grupo de Tecnología de Acreditaciones del grupo de Tecnología Deportiva. Aunque no hubo una estrecha colaboración entre ambas entidades, el equipo de Tecnología de Acreditaciones pudo incorporarse al anillo panamericano de telecomunicaciones, aunque este se manejó como red privada aparte. Los cinco puntos de Acreditaciones estaban interconectados por líneas dedicadas de alta velocidad .

Si tomamos el entorno de los juegos, como un medio de aprendizaje y perfeccionamiento, es importante destacar que se deben tomar en cuenta las siguientes experiencias para así poder enriquecer este proceso:

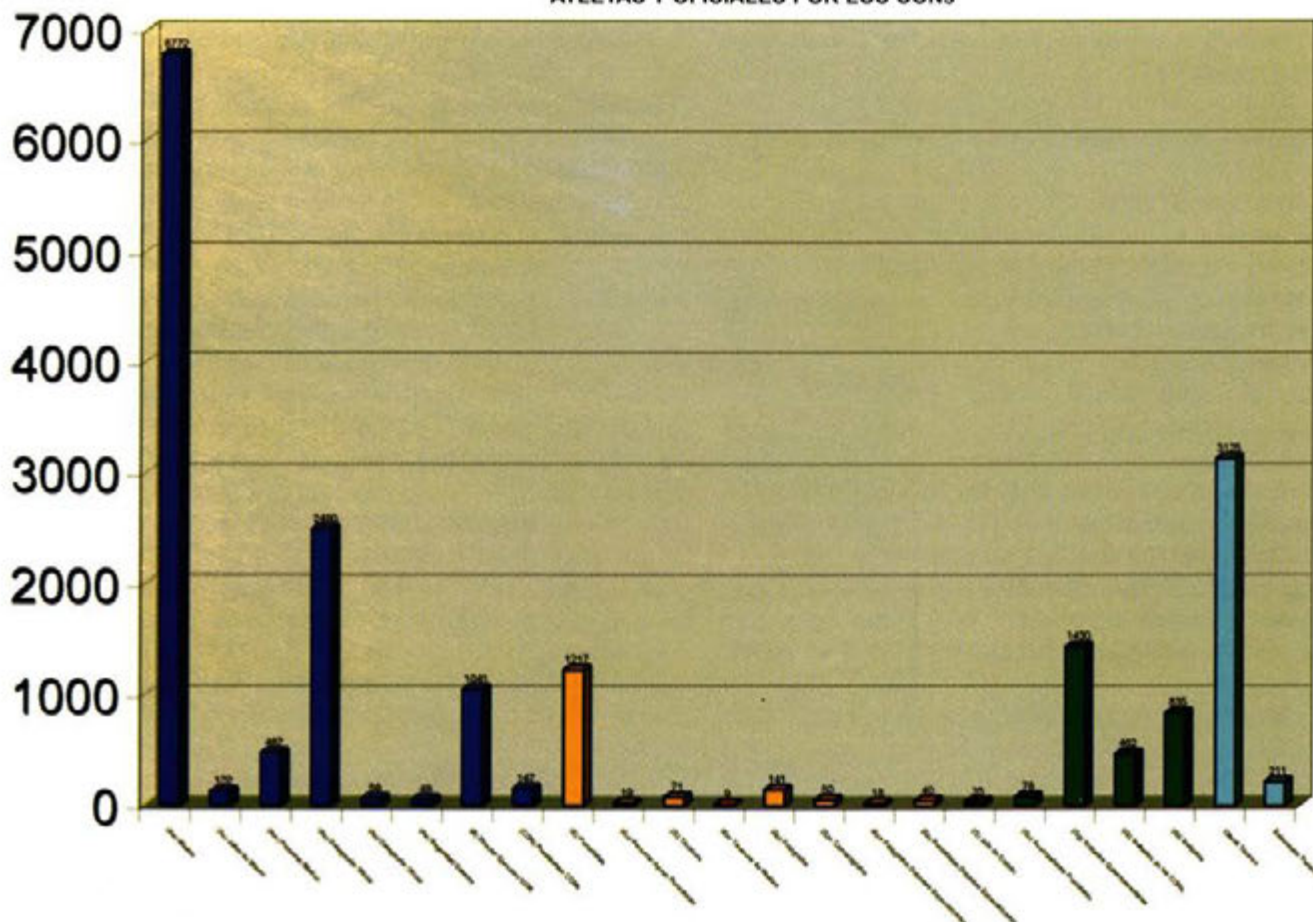
-La forma de contratar el software de acreditaciones debe obligar a los desarrolladores a garantizar, que los cambios

PERSONAS ACREDITADAS POR GRUPO





ATLETAS Y OFICIALES POR LOS CONS



en la aplicación se puedan llevar a cabo una forma estructurada y garantizada en los tiempos y así garantizar que la calidad del producto sea la que el Comité Organizador contrató.

-Poder garantizar una temprana recopilación de datos es crucial para la operación de acreditaciones.

-El poder obtener información sobre los contratistas y poder darle seguimiento a las contrataciones de los mismos es importante para de esta manera, ensayar los procedimientos de acreditaciones. Este grupo, de un volumen significativo, debe ser supervisado estrictamente ya que el manejo de estos puede impactar la eficiencia de los juegos.

-Se debe asegurar que haya un representante de Acreditación involucrado en la definición de los requerimientos de tecnología, particularmente en las aplicaciones y las entrega de equipos.

-Se debe implementar un entrenamiento básico a todo el personal del Comité Organizador, para que estos a su

vez entiendan el proceso.

-Entendemos que la Dirección de Acreditaciones debe reportarse directamente al Comité Ejecutivo del Comité Organizador.

-Que además de un Director de Acreditaciones se designen subdirectores en las áreas de Seguridad, Voluntarios, Ceremonias de Apertura y Clausura, Servicios Personalizados para VIP, Misceláneos para las áreas de la Villa Panamericana, Servicios Generales, etc.

-Que se continúe implementando el sistema de acreditación vía Internet, el cual resulta ser altamente eficiente, además de ser versátil y prácticamente al alcance de todos.

-Disponer de cuotas máximas de acreditación para las diversas direcciones del Comité Organizador a fin de que no se excedan en la cantidad asignada.

-La fecha de cierre de acreditación final para los Comités Olímpicos Nacionales, delegaciones por deporte, deben



modificarse para que las mismas sean 15 días antes de iniciarse cada disciplina. Esto dará facilidades a los CONs y la propia inscripción definitiva será la prioridad para la confección de las acreditaciones correspondiente.

XIV JUEGOS PANAMERICANOS SANTO DOMINGO 2003 01 AL 17 DE AGOSTO 2003.

DIRECCION DE ACREDITACIONES

TOTAL PERSONAS ACREDITADAS

Clasificación	Cantidad
Agencias Internacionales de Prensa	162
Ceremonia Inauguración y Clausura	343
COI	20
COPAN	4,615
CONs	18,885
Concesionarios	2,294
Confederaciones Panamericanas	983
Emisor Anfitrión	644
Federaciones Internacionales	109
Gobernación Villa	1,805
ODEPA	131
Seguridad	9,956
Servicios Generales	3,054
Voluntarios	8,949
TOTAL DE PERSONAS ACREDITADAS	51,950

Fuente: Dirección de Acreditación, COPAN 2003

PROTOCOLO



DIRECCION DE PROTOCOLO

A modo de introducirnos a este tema, primeramente definiremos el concepto general de protocolo, que no es más que el conjunto de reglas y de su correcta y apropiada aplicación por un grupo de personas en una situación en particular, atendiendo a normas de jerarquías, prioridades y cortesías.

Partiendo de esta definición resulta lógico suponer que los grandes esfuerzos que fueron hechos por la Dirección de Protocolo ante la celebración de un evento de esta magnitud, recaían sobre dicha dirección que era la responsable de las ceremonias de los juegos, así como el manejo de las personas clasificadas como VIP. Este departamento tenía como misión anticipar los siguientes requerimientos:

- Cuantificar la población de VIP y sus necesidades.
- Coordinar con las empresas seleccionadas, la preparación y entrega de las facilidades designadas como VIP en las instalaciones deportivas de competencia y otras localidades.

Como una manera de poder brindar el servicio en las áreas VIP fue necesario contar con voluntarios calificados que debían, por lo menos, ser bilingües. Se solicitó a la Secretaría de la Fuerzas Armadas el suministro de edecanes para los visitantes especiales que por su condición lo requiriesen o lo solicitasen.

Para poder mantener un nivel de servicio de clase mundial en las diferentes áreas, la Dirección de Protocolo contrató a los socios siguientes:

- Se contrataron los servicios de la empresa Don Eventos, la cual estuvo encargada de brindar los servicios de



catering. Adicionalmente esta empresa fue responsable de brindar alimentos y bebidas a las áreas VIP donde se encontraban los patrocinadores.

- La empresa local Superflores fue la seleccionada para suplir arreglos florales de todas las ceremonias y eventos relacionados con los juegos y entrega de medallas.

Los patrocinadores, importantes socios de los juegos, fueron atendidos con el mismo nivel de servicios con los que se atendían a las personas VIP en un claro reconocimiento y agradecimiento al aporte de estos.

La Dirección de Protocolo coordinó con la Gerencia de Transportación a fin de poder proveer este importante grupo VIP con automóviles a su altura, donde serían transportados los mismos. Con este propósito se llegó a un acuerdo con la Asociación Nacional de Rent-A-Car (ANDRI) para proveer los automóviles cuando fuese necesario. En este sentido las Direcciones de Transportación, Protocolo y Acreditaciones coordinaron para que la acreditación de los VIP les permitiera el acceso a una cantidad de servicios, incluyendo los servicios T1 y T2 y los servicios de transportación especializados.

De igual manera la Dirección de Protocolo en coordinación con la Dirección de Instalaciones acordaron asegurar que en las instalaciones de competencia existieran los espacios adecuados para atender a los VIP. Adicionalmente, Protocolo tuvo a su cargo las siguientes funciones:

- Coordinar todas las entregas de medallas de los diferentes eventos en todas a las instalaciones de los juegos.
- Asumir con responsabilidad y dignidad la asistencia a todos los personas VIP que nos visitaron durante los juegos.



- Administrar el servicio de Protocolo a las diferentes áreas, acorde los recursos asignados a cada una de ellas. Además hizo entrega de los programas VIP durante los Juegos.

- Coordinar el servicio VIP en los hoteles anfitriones, Asambleas y Ceremonias de Premiación.

- Administrar y distribuir la entrega de obsequios a los VIP.

- Fue la dirección encargada de la coordinación, transporte y escolta de la Llama Panamericana desde su salida de México, del recorrido por importantes ciudades de Estados Unidos, del recorrido por toda la isla de Puerto Rico, así como del recorrido de la misma por todas las cabeceras de provincia del país, hasta su entrada triunfal en el Estadio Olímpico.

La Dirección de Protocolo contó con personal en todas y cada una de las instalaciones deportivas, quienes ofrecían sus servicios en las áreas VIP y los asientos designados para los mismos. En el Aeropuerto Internacional de las Américas, José Francisco Peña Gómez, se incorporó personal suplementario a las áreas VIP del mismo, estos se encargarían de recibir a los invitados especiales, así como de coordinar para que estos fueran recibidos en los hoteles previamente designados.

En la Villa Panamericana, la Dirección de Protocolo coordinó con la Gobernación de la Villa a fin de asegurar que los invitados especiales fueran recibidos de acuerdo a su designación.

Todo esfuerzo del personal de Protocolo, como el desplegado en los XIV Juegos Panamericanos, Santo Domingo 2003, tuvo como su principal legado, el humano. El desarrollo de las habilidades, la experiencia del manejo de múltiples y variadas situaciones y la capacidad necesaria para el manejo de las mismas se convirtieron en el más palpable legado de esta experiencia. Las personalidades que nos visitaron se fueron satisfechas en cuanto al trato afable y las cortesías que se les brindaron durante su estancia en Santo Domingo.

Como en todo proyecto de esta naturaleza, lo importante de haber participado en el mismo es poder sacar conclusiones que nos permitan aprender para el futuro y de esta manera enriquecer nuestro aprendizaje. La Dirección de Protocolo entiende que las siguientes medidas deben tomarse en futuros juegos.

- Establecer un programa de educación que permita asegurar que tanto la Alta Gerencia y todas las áreas

funcionales entiendan el rol y la importancia del equipo de protocolo.

- Garantizar que exista un entendimiento pleno dentro del Comité Organizador de los privilegios y costos que conlleva una acreditación VIP.

- La ODEPA debería predeterminar las cantidades de acreditaciones VIP a otorgárseles a las federaciones internacionales y a los CON's.

- Mantener, a través de efectivas comunicaciones, un canal que garantice que los cambios, de último minuto en la competencia sean informados, para poder adecuarlos con tiempo a los VIP.

- La conformación de un equipo con experiencia es crucial para poder garantizar los niveles de servicio para grupos de clientes de alta demanda, sobretodo incluyendo personas con experiencia en el manejo de asuntos protocolares.



SEGURIDAD

SEGURIDAD

Los cambios que ha sufrido el mundo luego de los ataques del 11 de septiembre del 2001 produjeron un reto adicional para el montaje de los XIV Juegos Panamericanos, Santo Domingo 2003. La seguridad de los juegos se convirtió en una de las áreas más sensibles y de mayor ponderación del Gobierno Dominicano. Para tales fines, la Secretaría de Estado de las Fuerzas Armadas y la Policía Nacional, a través de la Dirección de Seguridad del Comité Organizador Panam 2003, tuvo la responsabilidad de garantizar la seguridad integral, propicia para la realización de este magno evento internacional.



Tratar de resumir todo lo relativo

a las medidas de seguridad que se implementaron en los juegos sería extremadamente tedioso. Es por esta razón que a continuación sólo vamos a presentar un informe detallado de las actividades más relevantes realizadas por las distintas Divisiones de la Dirección de Seguridad, dentro del marco de la celebración de este gran evento.

I.- DIVISIÓN DE PERSONAL

Tuvo a su cargo el control administrativo de todo el personal militar y policial que participó en el dispositivo de seguridad aplicado a los Juegos. Más abajo, se puede observar una relación del personal por instalaciones y áreas de trabajo:

INSTALACIONES	CANTIDAD DE HOMBRES	INSTALACIONES	CANTIDAD DE HOMBRES
Centro Olímpico "JPD"	771	COPAN	037
Parque del Este	633	Seg. delegación de Venezuela	015
Villa Panamericana	791	Seg. delegación de Cuba	051
Inst. Externas	555	Dirección de Seguridad	045
Seg. de Rutas	248	Dopaje	004
Seg. de Hoteles	338	Enlaces	003
Emergencia	439	Explosivitas	017
AILA	051	Jinetes	035
Acreditaciones	019	Seg. Centro de Prensa	036
POLITUR	288	Relaciones Públicas	012
AMET	031	Servicio de Inteligencia	460
QBR	025	SWAT	048
Caballería Aérea	041	Seg. de Transporte	185
Unidad Canina	057	Unidades Especiales	011
Chóferes	076	V.I.P.	380
OMSA	018		
		TOTAL	6,780



II.- DIVISIÓN DE INTELIGENCIA

Desde el 7 de abril del año 2002, fecha en que fue creada la Dirección de Seguridad de los XIV Juegos Panamericanos, como un organismo dependiente del Comité Organizador Panam 2003, la División de Inteligencia inició su labor de inteligencia con el propósito de centralizar los esfuerzos de búsqueda, análisis, interpretación y diseminación de la información requerida, para desarrollar la inteligencia necesaria que sirvió de base al planeamiento de las operaciones que demandó la Dirección de Seguridad para cumplir con su misión específica de garantizar la seguridad integral de los XIV Juegos Panamericanos.

Durante la Fase Preventiva del Plan General de Seguridad, la cual se inició inmediatamente fue creada la Dirección de Seguridad, la División de Inteligencia formuló una apreciación sobre los aspectos políticos, sociales y económicos que pudieran en ese momento afectar la realización de este evento deportivo, determinando que los objetivos a cumplir serían los siguientes:

1.- IDENTIFICACIÓN DE LOS POSIBLES TIPOS DE AMENAZAS.

- a).- Intentos de grupos terroristas internacionales (Organizaciones Islámicas integristas) de sabotear y atacar a los participantes.
- b).- Elementos subversivos nacionales o de uno de los países participantes, podrían escoger el marco de los Juegos para actuar, debido a la presencia de los medios de comunicación. (por ejemplo, Cubanos exiliados opuestos al régimen Castrista).
- c).- Organismos mundiales de protestas (Derechos Humanos, Org. Antiglobalización, Etc.) que utilicen el escenario de los Juegos para realizar manifestaciones, las cuales podrían gozar de gran resonancia y graves alteraciones del orden público.
- d).- Personalidades y organizaciones políticas, sociales y económicas nacionales, que se oponen a la realización de los Juegos por el costo económico que representan para el país.
- e).- Elementos Criminales (Estafadores, narcotraficantes, ladrones, apostadores, etc.), que con sus acciones pueden alterar el orden público.
- f).- Fanáticos que aprovechen la rivalidad de ciertas dele-

gaciones deportiva para irrumpir en el transcurso del evento.

- g).- Dirigentes deportivos nacionales en pugna con el Comité Organizador de los Juegos.

2.- FORTALECIMIENTO DE LOS ELEMENTOS DISUASIVOS FRENTE A LAS AMENAZAS

Para lograr la prevención y reducción de sucesos indeseables, realizados por elementos hostiles, se debe establecer un Programa Publicitario, que sirva de elemento disuasivo, que destaque lo siguiente:

- a).- La intención del alto mando militar sobre la participación de las Fuerzas Armadas en este evento.
- b).- La seriedad del dispositivo de seguridad.
- c).- La potencia de la protección y vigilancia de los participantes e instalaciones.

3.- ESTABLECIMIENTOS DE DISPOSITIVOS DE RE-COPIACIÓN DE INFORMACIÓN, CAPACES DE PRODUCIR INFORMES DE INTELIGENCIA PERTINENTES QUE PERMITAN LA PREVENCIÓN DE ACCIONES.

- a).- Aspectos Internacionales
 - Enlaces
 - Medios de comunicaciones.
- b).- Fuentes Abiertas
 - Resumen de prensa escrita, radial y televisiva.
 - Internet.
- c).- Fuentes Cerradas
 - Dirigidas según las amenazas (informantes).
 - Orientadas a cubrir todas las áreas del evento.
- d).- Dispositivos de Observación
 - Todo el personal de protección y vigilancia involucrado en este evento.
 - Atletas militares.
 - Medios técnicos de observación.
- e).- Dispositivo Electrónico de Supervisión
 - Líneas telefónicas.
 - Frecuencias de radio.

4.- DETERMINACIÓN DE PROBABLES RIESGOS.

- a).- Secuestros de atletas y delegados para la negociación



con fines políticos y criminales.

b).- Posibilidad de disertación masiva de la delegación Cubana.

c).- Desastres naturales.

d).- Atentados.

e).- Sabotajes (incendios, explosivos, etc.).

f).- Incremento del tráfico y consumo de drogas narcóticas.

g).- Accidentes graves y pérdida de control del público.

h).- Robos al patrimonio público o privado.

i).- Falta de suministro de servicios públicos (agua, energía eléctrica, medios de transporte, etc.).

j).- Conflictos gremiales (huelgas, piquetes, vigillias, etc.)

Durante todo este tiempo pudimos llevar a cabo las siguientes tareas:

1.- Establecimiento de una Base de Datos para el registro de las informaciones relativas a la celebración de este importante evento.

2.- Realización de los Levantamientos de Seguridad de todas las instalaciones deportivas, lugares de alojamientos y rutas de desplazamiento de vehículos.

3.- Depuración de todo el personal que fue acreditado para fines de trabajar en la celebración de esta competencia internacional, así como la depuración, a nivel internacional, de todos las delegaciones participantes.

4.- Implementación de las medidas de seguridad para el control de acceso a las instalaciones.

5.- Establecimiento de las medidas de seguridad en el proceso de entrega de credenciales de acreditaciones.

6.- Recomendación de acciones psicológicas para lograr un grado total de adhesión de la ciudadanía a la celebración de la citada justa deportiva.

7.- Supervisión de la elaboración de los Planes de

Evacuación y Emergencias.

8.- Identificación de extranjeros que ingresaron al país con un perfil sospechoso.

9.- Identificación de grupos de extranjeros que residen en el país, que realizan actividades no definidas.

10.- Identificación de personas sospechosas que visitaron los lugares de alojamientos e instalaciones deportivas.

11.- Establecimiento de coordinaciones con los Enlaces de las Agencias de Inteligencia de nuestro país y los organismos del gobierno central que tienen que ver con la seguridad del Estado (Migración, Aduana, Aeronáutica Civil, Autoridad Portuaria, Departamento Aeroportuario, Etc.).

12.- Establecimiento de contacto con las Embajadas de los países participantes, para determinar los Organismos de Inteligencias de esas naciones que nos ayudaron en el intercambio de informaciones y fines de depuración.

13.- Identificación de comunicaciones sospechosas desde fuera y desde dentro de nuestro país.

14.- Elaboración de un Diario de Informaciones y un Análisis Semanal de la situación de los juegos, durante la Fase Preventiva del Plan General de Seguridad.

15.- Elaboración de un Diario de Inteligencia, durante la Fase Operativa del Plan General de Seguridad.

16.- Capacitación del personal de la División.

III.- DIVISIÓN DE OPERACIONES

Esta División tuvo a su cargo todo el proceso operativo del dispositivo de seguridad que llevó a cabo en la celebración de los XIV Juegos PANAM 2003. Todos los planes de operaciones fueron realizados en base a las amenazas posibles que pudiesen afectar la realización del citado evento. Para la ejecución de esos planes, se elaboraron Manuales de Procedimientos en cada una de las Instalaciones deportivas que fueron escenarios de los juegos. También se elaboró un Plan General de Seguridad que facilitó la ejecución de las operaciones de seguridad. A continuación detallaremos los Programas de Capacitación que se realizaron para edificar a todos los miembros de las Fuerzas Armadas y la Policía Nacional, que participaron en este evento. Dichos cursos contaron con el apoyo de instructores internacionales.



**Cursos
Duración**

- | | |
|--|-----------|
| 1. Protección a Dignatarios | 4 Semanas |
| 2. Seguridad de Rutas | 2 Semanas |
| 3. Manejo de Crisis y operaciones Especiales | 2 Semanas |
| 4. Seguridad Estática | 2 Semanas |
| 5. Inteligencia Protectiva | 3 Semanas |

**Cursos
Duración**

- | | |
|--|-----------|
| 6. Entrenamiento de Caninos | 7 Meses |
| 7. Manejo Defensivo | 3 Semanas |
| 8. Básico de Inteligencia | 2 Semanas |
| 9. Control de Acceso | 1 Semana |
| 10. Seguridad de Transporte | 2 Semanas |
| 11. Seminario de Armas de Destrucción Masiva | 1 Semana |
| 12. Seminario de Agentes Químicos Radiológico y Bacteriológico | 1 Semana |

- | |
|---|
| 32. Grúas |
| 33. Motocicletas Amet |
| 34. Ambulancias |
| 35. Motocicletas |
| 36. Six Wheel |
| 37. Botes |
| 38. Máquinas de Rayos X |
| 39. Arcos Detectores de Metales |
| 40. Detector Manual de Metales |
| 41. Circuito Cerrado de video |
| 42. Sistema de Control de Acceso Biométrico |
| 43. Linternas |
| 44. Spray Paralizante (Gas de pimienta) |
| 45. Equipos de Caninos (Perros) |
| 46. Combustible para vehiculos y Helicópteros |

IV.- DIVISIÓN DE LOGISTICA

Esta División fue la responsable del manejo de los recursos logísticos de la Dirección de Seguridad.

EQUIPOS / MAQUINARIAS

1. Megáfonos
2. Chamacos
3. Gorras
4. Botas
5. Pantalones Kaki Largos - Cortos
6. Pantalones Jean Largos - Cortos
7. Baterías 9/12 para Jeep
8. Tay Ray (Grilletes)
9. Macanas Extensoras
10. Cangureras
11. Bicicletas
12. Medias Verde Olivo
13. Medias Blanca
14. Ropa Interior
15. Zapatos
16. Tenis
17. Correas
18. Correas para Fusiles
19. Sellos de Seguridad
20. Banderas Nacional
21. Distintivos de las diferentes Instituciones
22. Camisetas Verde Olivo
23. Revólver
24. Pistolas
25. Cápsulas cal. 9mm.
26. Cápsulas cal. 38mm.
27. Camiones
28. Autobuses
29. Minibuses
30. Vehículos T-3
31. Vehículos T-4

V.- DIVISIÓN DE COMUNICACIONES

Fue la responsable de facilitar la buena comunicación empleada en el dispositivo de seguridad de los pasados Juegos Panamericanos. Para cumplir con esta labor utilizó los siguientes equipos:

EQUIPOS	CANTIDAD
Radios de Comunicación	300
Auriculares	100
Code flotas	200
Hands Free	300
Repetidores	05
Frecuencias	04



VOLUNTARIOS



VOLUNTARIOS

Gran parte del éxito que alcanzaron los XIV Juegos Panamericanos, Santo Domingo 2003, se debió, a la labor desinteresada que desempeñaron los voluntarios.

Los primeros pasos hacia la búsqueda de los voluntarios se dieron a principios del año 2000. Esto supuso una intensa campaña en donde se les explicaba a los posibles voluntarios, todos los detalles de lo que serían los Juegos.

Esas promociones se realizaban "cara a cara" en lugares estratégicos: ferias del libro, actividades religiosas como las que se hacían en el colegio católico Don Bosco, que fue el lugar de donde salieron gran parte de los voluntarios.

El perfil de la mayoría de los voluntarios era de personas jóvenes que estuvieran estudiando en los liceos y



universidades. También muchos de los voluntarios debían ser profesionales, ya que se seleccionaban para áreas específicas: medicina, para traducciones, Consultoría Jurídica, soporte técnico, entrenadores, etcétera.

Se seleccionaron personas de todas las universidades de la República Dominicana. Se hicieron núcleos de personas para que fueran voluntarios en La Romana, Santiago, Pedernales, Santo Domingo, entre otros.

Se estima que en los Juegos Panamericanos, Santo Domingo 2003 colaboraron más de 20 mil voluntarios en todas las áreas que funcionaron en la apertura y realización de los Juegos.

A los voluntarios se les reclutaba, luego se evaluaban y después se entrenaban en el área donde ellos podían desempeñar una mejor labor. Es decir, los voluntarios estaban en los Juegos para asistir técnicamente en todo el trayecto de los estos: protocolo, área técnica, comercialización, ceremonia de inauguración clausura, ceremonia de premiación, asistir a las personas en la Villa Panamericana, etcétera.

Básicamente, la labor de los voluntarios fue la de socializar los Juegos. Sirvieron de vínculo directo entre los organizadores y los participantes en los Juegos.

Hay que destacar que los voluntarios hicieron en los Juegos una labor magnífica, y además de los atletas, fueron ellos quienes pusieron el nombre de la República Dominicana en alto.





OPERACIONES



DIRECCIÓN DE LOGÍSTICA

Una de las unidades con más responsabilidad durante la celebración de los XIV Juegos Panamericanos, Santo Domingo 2003, fue la Dirección de Logística. Esta afirmación se debe a que esta Dirección tenía como responsabilidad el asegurar que todas las áreas del Comité Organizador estuvieran en capacidad de funcionar adecuadamente durante la celebración de los juegos.

A tales fines, la Dirección de Logística se encargó de distribuir alrededor de 1,400 radios de comunicación y 2,000 celulares, en todas las áreas del Comité, de acuerdo a las necesidades y demandas de las mismas.

Además, la Dirección de Logística, se encargó de que toda la planificación que se había hecho con respecto a transportación, comunicación y alimentación, tanto de atletas, voluntarios y el personal de apoyo, se desarrollara acorde a los planes. Esta unidad creó dos grandes



centros de acopio en ambos parques a fin de garantizar el suministro de las necesidades de cada una de las instalaciones y las personas que se encontraban en la misma. Fue esta Dirección, con la asistencia de la Dirección de Transportación, la que se encargó de hacer cumplir lo planes trazados por la Empresa consultora de transportación, Auding Latinoamericana. En el mismo tenor esta se encargaba de coordinar el abastecimiento de combustible de los más de 60 generadores que se encontraban diseminados a través de los diferentes parques.

De igual forma, esta unidad se encargó de coordinar para que los parques estuvieran aptos para recibir al público, coordinando con las diferentes agencias y contratistas para la recogida de basura, así como de repartir entre los más de 8,000 voluntarios participantes, los uniformes con los cuales eran identificados durante las competencias.





TRANSPORTACIÓN

El transporte de atletas, VIP, jueces/árbitros, técnicos, miembros de la prensa. Espectadores, voluntarios, personal de apoyo, fué proporcionado, en su totalidad por Copan. Para ello, el Comité Organizador contrató los servicios de una empresa consultora española con vasta experiencia en la materia, como AUDING LATINOAMERICANA EUROPROJECT. Esta compañía se encargó de la planificación, de dimensionar la flota de vehículos apropiada y recomendar la tecnología de operación para garantizar un control más eficiente y seguro para el evento.



táneas a las diferentes requisiciones de los usuarios del servicio. Las instituciones estatales que se integraron a Copan fueron la Dirección de Tránsito de Obras Públicas, la Autoridad Metropolitana del Transporte (AMET) y la Oficina Metropolitana de Servicio de Autobuses (OMSA). Esta última entidad aportó 250 autobuses con aire acondicionado para el transporte de los atletas.

Consecuencia de esta asesoría surgió un organismo interinstitucional denominado SISTEMA INTEGRAL DE CONTROL DEL TRANSITO Y EL TRANSPORTE, (SICTRA) PANAM 2003, que coordinó e integró los técnicos y organismos del sector público y privado para proveer respuestas instan-

En total durante los Juegos se transportaron 1.4 millones de usuarios, en una flota de 900 unidades de diferentes categorías, las cuales hicieron un recorrido superior a 1.7 millones de kilómetros, sin la ocurrencia de accidentes. Se implementaron dos Centros de Control Principales y varios Centros Remotos de Control en los lugares de mayor demanda.





AL ALOJAMIENTO VIP, JUECES Y ARBITROS

Para brindar los servicios de alojamiento, el Comité Organizador contrató los servicios de la empresa Dominicana Prieto Tours, especializada en eventos turísticos de gran envergadura a nivel internacional la cual representa en el país a American Express Travel Services. Esta empresa se encargó fundamentalmente de las reservaciones de los hoteles para los visitantes a los Juegos y una parte de la familia Panamericana.

El alojamiento de las autoridades del Comité Olímpico Internacional (COI) de la ODEPA, así como los Presidentes de los Comités Olímpicos Nacionales, de Federaciones y Confederaciones y comisiones especializadas, se efectuó en el prestigioso Hotel Jaragua, lugar donde además se celebró la XLI Asamblea de ODEPA los días 28, 29 y 30



de julio y domicilio ad-hoc del Comité Ejecutivo de ODEPA, desde el 22 de julio al 18 de agosto del 2003.

El hotel que sirvió de Villa Prensa fue el Hotel Lina Barceló, localizado frente al Centro Olímpico Juan Pablo Duarte, principal parque de competencia y donde se alojó la mayoría de los más de 1,000 periodistas que vinieron a cubrir las incidencias los Juegos.

La Villa principal de los Jueces funcionó en el Hotel Dominican Bay localizado a unos 20 Kilómetros del centro de la ciudad de Santo Domingo, exactamente en la localidad de Boca Chica.

Los gastos de alojamiento de los VIP's y de los jueces y árbitros, ascendió los VIP's US\$ 862,433.56 y jueces y árbitros US\$ 684,699.00, para un monto total de US\$1,547,132.56.





ALIMENTACIÓN

La Gerencia de Alimentación se encargó de coordinar todo el suministro de alimentos.

El principal centro de suministro fue la Villa Panamericana, donde se construyó un moderno y amplio comedor con capacidad para 2,600 personas sentadas.

Para el suministro de los alimentos en la Villa Panamericana el Copan contrató la empresa ALISAL, de capital salvadoreño que venía de prestar estos servicios en los Juegos Centroamericanos y del Caribe 2002. Para los 7,519 participantes que se alojaron en la Villa Panamericana se sirvió un total de 239,329 raciones alimenticias. Esta empresa sirvió además 52,076 raciones de comidas para el personal de apoyo y voluntarios que prestaron servicios en la Villa Panamericana.

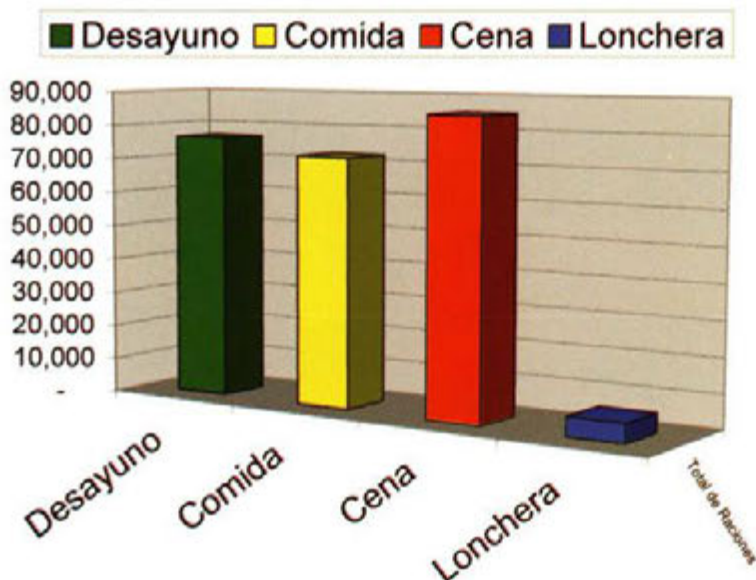
Además Copan seleccionó los servicios de la empresa ALIMENTO RAAG, S.A. (Concesionaria de Mc'Donalds



en el país) la que suministró la cantidad de 493,111 raciones de comidas a los voluntarios, personal de apoyo y administrativo, los que laboraron en la Oficina Central, Centro Olímpico Juan Pablo Duarte y Parque del Este. La empresa DON EVENTOS, de capital dominicano, fue contratada para servir los refrigerios en los diferentes salones VIP de los sitios de competencia y en las ceremonias de inauguración y clausura.

Para garantizar óptima calidad en los alimentos se contrataron los servicios de la empresa CRYSTAL AMERICA, especializada en control de calidad alimenticia, bajo la supervisión de la Secretaría de Estado de Salud Pública y Asistencia Social (SESPAS) a través de su DIRECCIÓN GENERAL DE SALUD AMBIENTAL. Esto garantizó que no se registraran casos de enfermedad por alimentación.

Total de Raciones

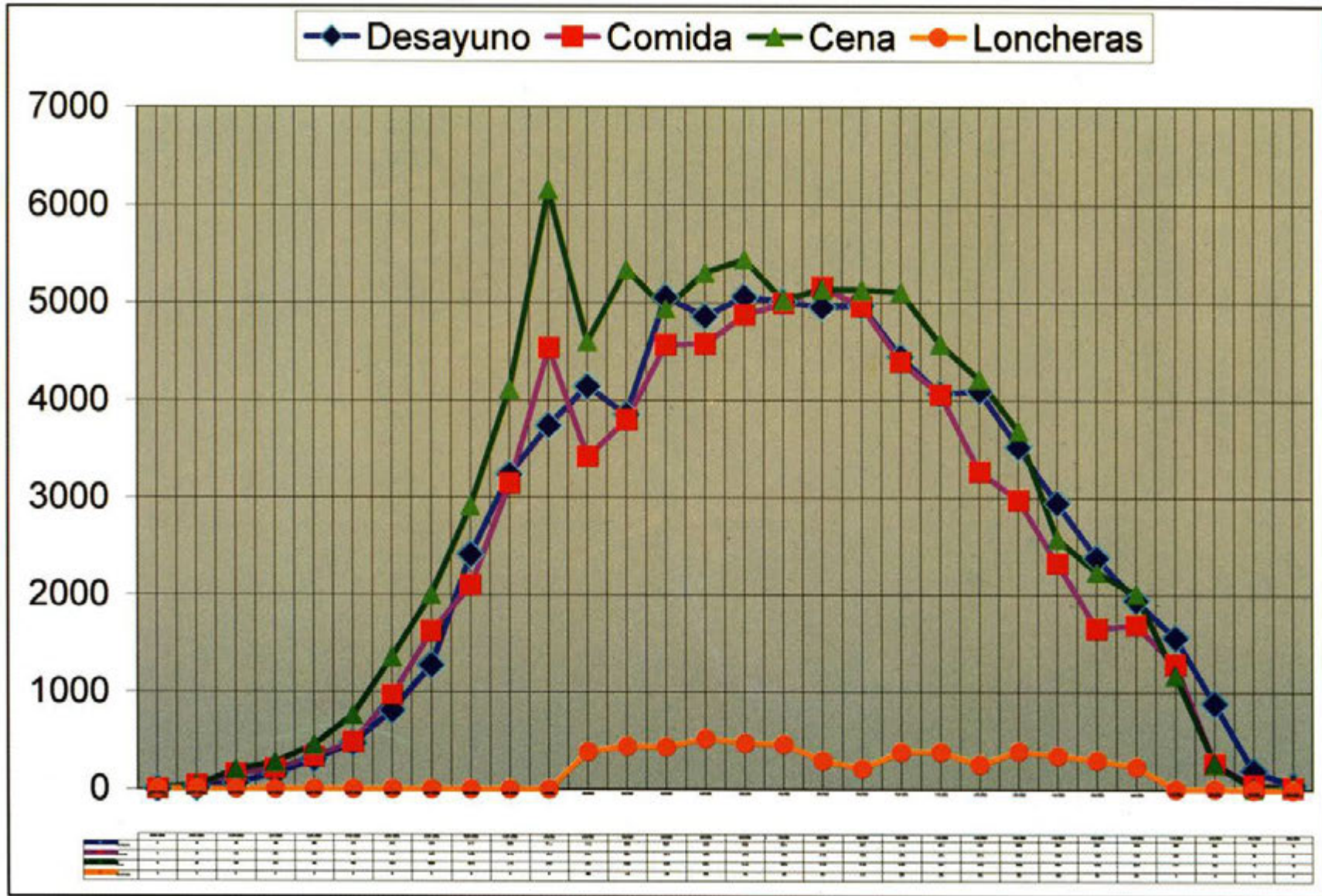




Gerencia de Alimentacion

Informe de Raciones Servidas por Dia

Fecha	Desayuno	Comida	Cena	Lonchera
22/07/2003	-	-	17	-
23/07/2003	15	38	33	-
24/07/2003	59	158	198	-
25/07/2003	155	209	273	-
26/07/2003	303	332	452	-
27/07/2003	473	485	758	-
28/07/2003	810	970	1,361	-
29/07/2003	1,279	1,629	2,003	-
30/07/2003	2,417	2,103	2,913	-
31/07/2003	3,239	3,149	4,112	-
1/8/2003	3,744	4,541	6,157	-
2/8/2003	4,142	3,421	4,601	388
3/8/2003	3,855	3,804	5,339	442
4/8/2003	5,057	4,572	4,939	435
5/8/2003	4,862	4,582	5,304	523
6/8/2003	5,062	4,878	5,440	476
7/8/2003	5,014	4,996	5,026	465
8/8/2003	4,957	5,165	5,136	297
9/8/2003	4,977	4,968	5,133	215
10/8/2003	4,446	4,399	5,108	388
11/8/2003	4,071	4,064	4,577	388
12/8/2003	4,101	3,273	4,218	258
13/8/2003	3,526	2,982	3,688	395
14/8/2003	2,951	2,336	2,581	350
15/8/2003	2,387	1,663	2,240	304
16/8/2003	1,949	1,702	2,015	237
17/8/2003	1,567	1,297	1,177	6
18/8/2003	892	272	268	13
19/8/2003	196	58	15	-
20/8/2003	48	27	40	-
Raciones	76,554	72,073	85,122	5,580
Total de Raciones	239,329			





IDENTIDAD CORPORATIVA XIV JUEGOS PANAMERICANOS - LOOK

Crear un ambiente "juegos" debe ser una de las prioridades de los organizadores. Con el propósito de establecer un escenario festivo, alegórico a la celebración de los juegos, el Comité Organizador se dispuso vestir la ciudad acorde los mismos y a tales fines contrató la Empresa MCR Master Color, la cual fue seleccionada como la productora oficial del look de los juegos.

Esta empresa en estrecha relación con el Comité Ejecutivo tuvo la responsabilidad de diseñar toda la señalización de los pabellones y parques en su interior, exterior y entornos. Con ello se buscó seleccionar lo mejor de los dominicanos para la tarea de diseñar la identidad corporativa que caracterizó los Juegos en sus múltiples variantes y aplicaciones, para que mostrara una visión panamericana y homogénea que lograra un ambiente motivador para la convocatoria pública. Esto fue posible mediante el uso de colores y símbolos deliberados, que de manera cautiva y masiva invitaron a participar en los memorables momentos que marcaron positivamente la historia deportiva dominicana de todos los tiempos. Básicamente el concepto se fundamentó en el minimalismo del diseño y los símbolos iconográficos de pictogramas por disciplinas, la menor cantidad de cosas para una mayor cobertura de significados.

En su lanzamiento al público, este diseño fue denominado como el "look" en la identidad de los XIV Juegos Panamericanos, Santo Domingo 2003; el licenciatario además se hizo responsable de darle todo el soporte en la creación, impresión, fabricación e instalación de los diseños, manipulación, escaneo, artes finales, adaptación



a los tamaños requeridos, para los múltiples usos y formas requeridas tanto en afiches, bajantes, vallas, street banners, rotulación de vehículos, banderines, merchandising, p.o.p; además de todo aquello relacionado con la adaptación de la publicidad de los patrocinadores y elaboración de los mismos, en áreas urbanas y públicas, previo levantamiento.

Se utilizó para la creación de gama de colores de fondos; el criterio basado en árboles y plantas tropicales en cuanto a la similitud en sus colores, con los colores del flamboyán, el jacaranda, la amapola, las trinitarias, los alelis, cunde amor, las hortensias y flores de cera especies endémicas de la República Dominicana. Luego de la escogencia de los colores se crearon dos tipos de diseños o logotipos los cuales se componían de:




- 1.- La representación de la silueta de un corredor de campo saltando y con la antorcha panamericana en su mano. Esta versión tuvo tres variantes adicionales.
- 2.- la segunda opción la representación de las siluetas de figuras humanas en colores, dispuestas en varias posiciones con una banda en el pecho, simbolizando la victoria panamericana.

Definitivamente que el "look" de los juegos, fue uno de los mensajes más claros de lo cerca que nos encontrábamos de estos gloriosos XIV Juegos Panamericanos, Santo Domingo 2003 y junto a otros elementos sirvió para encender la chispa de los mismos en el corazón de los dominicanos y de todos los países que nos visitaban.



PROPUESTA APLICACIONES

*LOOK JUEGOS PANAM 2003



VARIANTES LOGOTIPO

VARIANTES

USOS LOGOTIPO

USOS FONÉTICO

USOS EN RED

PALETA DE COLORES

PALETA DE TIPOGRAFÍA

PALETA DE ELEMENTOS GRAFICOS

PALETA DE ELEMENTOS DE IDENTIFICACION

SANTO DOMINGO 2003 XIV JUEGOS PANAMERICANOS *LOOK PRODUCT CODES

*** BILLETE BANNERS**

*** VERTICAL BANNERS**

*** HORIZONTAL BANNERS (1:1)**

*** HORIZONTAL BANNERS (1:2)**

*** CANTON**

*** STREET BANNERS**

*** FASCIA TREATMENTS**

*** FENCE FABRIC (1:1 & 1:2)**

*** TOWERS**

TECNOLOGÍA DEPORTIVA

Tratar de detallar en cualquier documento las implicaciones y alcances de una estrategia de tecnología para unos Juegos Panamericanos requeriría de varios volúmenes; no obstante trataremos de explicar a grandes rasgos lo que constituyó la estrategia de tecnología de estos juegos.

La planificación y selección de proveedores de los diferentes servicios de tecnología que se envuelven en unos Juegos Panamericanos, son las dos actividades más importantes para garantizar el éxito. El COPAN seleccionó desde

finales del año 2001, a la empresa, Microsistemas Lagasca (MSL), que sería el eje tecnológico de los juegos con sus Sistemas de Gestión Deportiva, Información Deportiva, Sistemas de Comentaristas y otras aplicaciones de apoyo para los juegos tales como los Sistemas de Contabilidad, Boletería, Acreditaciones y otros que servirían de apoyo para la gestión de los juegos. Esta selección debía garantizar el éxito de dichos sistemas ya que esta empresa había sido la seleccionada para llevar el sistema de Gestión Deportiva de las últimas tres olimpiadas, pero siempre teniendo en cuenta los requisitos detallados a continuación:

- La planificación, definición de alcance y los requerimientos propios de la tecnología siempre serán solicitados en espacios de tiempo diferentes, a lo cual las áreas involucradas estarán en capacidad de suplirlos. Esto trae como consecuencia el eminente riesgo de cómo incorporar los cambios teniendo en contra el tiempo para implementar los mismos.

- La complejidad de dimensiones y variables de la tecnología difieren en la rigurosidad de los tiempos, con los cuales se requieren que dichas dimensiones y variables sean controladas.



- Es imprescindible la aplicación de los mejores estándares de manejo de proyectos, en lo referente al área de tecnología, para poder controlar aspectos como los de cambios, riesgo de los cambios y control de los tiempos.

El COPAN definió el alcance de lo que se denominó Tecnología Deportiva, la cual incluía los siguientes elementos del Triángulo de Tecnología de Información.

Desde el Punto de Vista de la Infraestructura:

- Centro de Control: con todos los servidores y equipos de redes locales y metropolitanas.
- Telecomunicaciones: todo lo relativo a servicios de telefonía, microondas y líneas dedicadas.
- Equipos de los Clientes de Servicio: todos los equipos diseminados en todos los pabellones deportivos.
- Pizarras de Resultados

Desde El Punto de Vista Transaccional:

- Sistemas de Gestión Deportiva
- Sistemas de Resultados
- Sistemas de Comentaristas (atletismo, acuáticos y gimnasia)

Desde el punto de Vista Informacional y Estratégico

- Sistemas de Información (INFO)
- Sistemas de Información On-Line (Internet)

Quedaron fuera del alcance de Tecnología Deportiva:

- Acreditaciones que conformó su propio equipo de tecnología para sus necesidades.
- El Sistema de Finanzas de los Juegos, el cual había



sido previamente contratado con la firma consultora Price Waterhouse Coopers

Se delimitaron las grandes áreas a las cuales Tecnología Deportiva debía dar apoyo con su personal, a fin de:

- Garantizar un servicio de cronometraje, anotaciones y resultados que dieran apoyo a las competencias en cada una de las instalaciones.

- Estar en capacidad de proveer los resultados de las competencias a través de los diferentes medios de distribución a su alcance, tales como los medios televisivos y escritos, así como por medio su página Web www.santodomingo2003.com

- Tomar las provisiones de lugar para aplicaciones y tecnología de infraestructuras, con el objetivo de dar apoyo a diferentes aspectos del montaje de los juegos.

- La conformación de un equipo de tecnología que sirviera de soporte a la organización, previo al inicio de los juegos.

Los clientes principales para el departamento de tecnología fueron los siguientes:

Técnica: donde se incluía el manejo total de la competencia.

Transmisión: allí se alimentaban de la red todos los medios de transmisión incluyendo CBC y el Centro de Prensa Principal.

Se alentó a todas las áreas funcionales del COPAN a hacer uso de las herramientas básicas de tecnología, tales como procesamiento de palabras, correo electrónico, hojas de cálculo, bases de datos y programas de presentación que sirvieran para agilizar la forma de trabajar de la organización, lamentablemente esta iniciativa no contó con la acogida que se esperaba. En conclusión no se enfatizó más en obligar al uso de estas herramientas, ya que el enfoque principal de tecnología era dar apoyo a las competencias Juegos.

Mediante los acuerdos llegados con los diferentes suplidores de tecnología, tales como VERIZON, se le ofreció apoyo a las operaciones en áreas tales como logística, servicios de teléfonos (incluyendo los celulares), una red de datos con capacidad de manejar voz, data y video.

Otros acuerdos estratégicos negociados por el área de comercialización, los cuales estaban encaminados a

garantizar la continuidad de los servicios tecnológicos durante los juegos, fueron:

- **OMEGA ELECTRONICS/SWISS TIMING-** Empresa reconocida mundialmente, gracias a su presencia como la empresa de cronometraje de los Juegos Olímpicos y la cual fue contratada por el COPAN. Esta estuvo presente con más de 60 técnicos suizos que garantizaron el cronometraje en todas las instalaciones deportivas, de esta manera se garantizó, que tanto el público como los competidores estuvieran al tanto de las numerosas competencias, por medio de estas modernas pizarras electrónicas, que brindaban información instantánea a los asistentes.

- **XOLUTIVA-** Representante en el país de las marcas DELL y CISCO, entre otras. Esta empresa tuvo la responsabilidad, no sólo de proveer parte de los equipos de los juegos sino también garantizar la operación de todos los centros de tecnología de las instalaciones deportivas, así como la infraestructura tecnológica necesaria en aquellas instalaciones que no estaban provistas de las mismas. A fin de cumplir a cabalidad con la difusión de los Juegos, se utilizaron 843 computadoras personales, 44 servidores, 45 Laptops y 350 impresoras. Asimismo se ubicaron de manera estratégica unos 200 INFOS, de forma tal que cubrieran todas las áreas involucradas en los juegos.

- **DATOCENTRO-** Empresa representante de las marcas Compaq y HP, la misma estuvo a cargo de proveer la mitad de los equipos de cómputos en todas las instalaciones.

- **MICROSOFT-** A través del acuerdo con DATOCENTRO se logró el patrocinio de dicha empresa para proveer todas las licencias de los "software" utilizados en los juegos.

- **XEROX Dominicana-** Instaló, mantuvo y operó todos los centros de copiado de las instalaciones deportivas, además de seis grandes centros de copiado, estratégicamente instalados en los lugares donde el COPAN entendió existía el mayor volumen de operaciones.

- **SPOKANE-** Empresa netamente dominicana, dedicada a la conceptualización, producción y mantenimiento de la página de Internet www.SantoDomingo2003.com; adicionalmente esta empresa administró el contenido de la Web de los juegos desde febrero hasta el cierre de los mismos.

Tecnología sin el componente más importante para



catalizar sus efectos, las personas, no es más que una receta para el desastre. Es por esto que el COPAN, como una estrategia, decidió a través de los suplidores subcontratar el personal necesario para garantizar que las operaciones de tecnología fluyeran continuamente. Adicionalmente a este personal se añadieron unos 713 profesionales dominicanos, de los cuales debemos resaltar que 450 de estos, lo hicieron mediante el programa de voluntarios. Importante es destacar que para conjugar todos estos elementos de tecnología el COPAN designó un Supervisor General de Tecnología que fungió como ente de coordinación entre las partes.

EL ANILLO PANAMERICANO

El denominado Anillo Panamericano estuvo compuesto por dos principales localidades, una en el Centro Olímpico Juan Pablo Duarte (COJPD) y la otra en el Parque del Este, en ambas se implementó un anillo de fibra óptica que interconectaba todas las instalaciones con voz, data y video, estos a su vez se entrelazaban entre ambas localidades por medio del anillo de fibra de VERIZON. A través de estos anillos fue posible garantizar las redundancias de los sistemas.

Otro componente importante del Anillo Panamericano lo constituyó el Centro de Control, ubicado dentro del Centro Olímpico Juan Pablo Duarte; allí se encontraban los controladores del dominio y la base de datos principal del sistema de gestión deportiva, la cual a la vez realizaba replicaciones constantes con cada una de las sedes para mantener la información actualizada. Integrada a esta misma red se encontraba el Centro de Prensa, el mismo estaba auspiciado por VERIZON, este implementó tecnología de punta a todos los niveles, incluyendo tecnología de Voz sobre IP (VoIP), Cableado estructurado categoría 6, y pantallas de plasma, entre otros.

El Centro de Prensa estaba interconectado con el centro de control, este último enviaba información constantemente a través de los sistemas denominados INFOs, lo que permitía que toda la prensa internacional pudiera consultar, en línea, los últimos acontecimientos de cada uno de los eventos que se estaban llevando a cabo simultáneamente.

Otra parte importante de esta estructura, y de los juegos como tales, fueron los centros de acreditación, integrados por la Casa Central, donde se recibió la mayoría de los registros vía Internet. Otro centro de acreditación de gran importancia fue el del Aeropuerto Internacional de las Américas, Dr. José Francisco Peña Gómez, donde podían acreditarse aquellas delegaciones que no pudieron hacerlo

a través de la Casa Central; además se contaba con un centro ubicado en la Villa Panamericana, que acreditaba a todo el personal apoyó a todas las delegaciones durante su estadía. Adicionalmente en el Hotel Jaragua se proveían las acreditaciones VIP y en el Centro de los Voluntarios se acreditó a todo el personal que dio apoyo a los Juegos, entre ellos podemos citar a los mismos voluntarios, personal técnico, suplidores y proveedores de servicio.

Cabe puntualizar que los centros de acreditación estaban interconectados a través de líneas dedicadas, conformando una pequeña red privada y segura donde se replicaba la data entre cada sitio.

Es importante destacar que existían instalaciones deportivas que no se encontraban físicamente dentro de los dos parques principales, tales como Palmarejo (para ecuestre), remo, canotaje y tiro de precisión entre otros. En estos casos, estas instalaciones eran interconectadas a través de líneas dedicadas y microondas.

Como mencionamos anteriormente, toda la infraestructura fue soportada por personal capacitado en el país, conformado por técnicos de COPAN y de XOLUTIVA; estos últimos realizaron la implementación de las diferentes redes de área local, la configuración de cada uno de los servidores y las estaciones de trabajo, además de dar apoyo y soporte las 24 horas del día durante todo el periodo de la celebración de los juegos.

La tecnología de información es uno de los campos donde debemos sacar mayores provechos a los aprendizajes de la experiencia de unos Juegos Panamericanos. Es por esto que podemos destacar las siguientes experiencias:

- El Comité Organizador debe contratar personal con experiencia en el Desarrollo de estrategias de tecnología, por lo menos tres años de antelación a los juegos.
- La selección de los suplidores de equipos y/o servicios deben ser tomadas, por lo menos, con dos años de antelación.
- Los proveedores de aplicaciones deben garantizar que un gerente experimentado este presente en todas las decisiones tecnológicas a tomar, incluyendo el reclutamiento del personal.
- Las relaciones entre las áreas de tecnología, emisor anfitrión y los contratistas de ambos deben ser armoniosas al igual que se deben garantizar que exista un ente supervisor de todos.




- Los requerimientos y necesidades de las diferentes áreas deben ser cuantificados y planificados con un año de antelación, por lo menos.
- Lo procesos de los juegos deben de estar documentados apropiadamente para garantizar que las aplicaciones puedan apoyar todo el proceso.
- Las pruebas de esfuerzo del sistema de resultados deben ser simulados con suficiente información para garantizar su operación durante los juegos.
- Se debe establecer un escritorio de ayuda para todas las áreas de tecnología involucradas en los juegos.
- No se debe asumir que por el hecho de un suplidor haber trabajado en unas olimpiadas, esto garantizará el éxito.
- La página WEB de unos juegos debe ser el primer elemento de tecnología a instalarse durante los mismos con por lo menos cinco años de antelación.
- Debe conformarse una Dirección de Tecnología de Información que se reporte directamente al Comité Ejecutivo.
- La Dirección de Tecnología de Información debe participar en todas las reuniones de Comité Ejecutivo.





CANADIAN BROADCASTING CORPORATION (CBC)

Para poder comprender la magnitud del rol de un Host Broad-casting o Emisor Anfitrión es importante entender la magnitud de unos Juegos Panamericanos. Imagínese el lector que para poder transmitir simultáneamente 35 deportes, en diferentes eventos y localidades, se tuviera que acreditar o reconocer a todas las agencias de noticias del mundo y a todos los países donde se fuese a transmitir; podemos deducir que simplemente reinaría el caos. El rol que asume un emisor anfitrión es el de ser el único que puede producir una única señal de televisión, la cual es servida a los diferentes



dueños de derechos para que estos a su vez la retransmitan a sus países. Definitivamente es una labor titánica que requiere de mucho profesionalismo, como el exhibido por el emisor anfitrión de los XIV Juegos Panamericanos, Santo Domingo 2003, la Canadian Broadcasting Corporation de Canadá.

La CBC-HBS empleó unas 7 unidades móviles de televisión para la producción de la señal internacional. La DR-1 era una unidad móvil de la CBC que fue remodelada y embarcada a Santo Domingo, con un año de anticipación de los Juegos, para ser usada para fines de entrenamiento. A la celebración de los Juegos, se usó la DR-1 en la transmisión de los juegos de baseball con un equipo mayormente dominicano. Seis unidades móviles adicionales fueron embarcadas desde Canadá, a través de Miami.

Se produjo cobertura en vivo en las siguientes instalaciones deportivas:

- Ceremonias de Inauguración & Clausura
- Fútbol
- Atletismo

- Voleibol de Playa
- Voleibol
- Basketball
- Acuáticos (Finales de Natación, Clavado, Nado Sincronizado & Polo Acuático)
- Boxeo (no preliminares)
- Ecuestre (salto solamente)
- Baseball
- Halterofilia

Se produjeron un total de 436 horas de cobertura televisiva en vivo.

La CBC HBS garantizó que todos los ganadores de medallas en las instalaciones deportivas no-televisadas

recibirían cobertura EFP. Debido a los cambios de programa y demoras en las competencias, los finales de tiro con Pistola y Hockey sobre Ruedas no recibieron ninguna cobertura. Todos los demás eventos, incluyendo las caminatas, los maratones y la gimnasia, recibieron cobertura EFP y ceremonias de entrega de medallas. Todos los paquetes EFP incluyeron gráficas y sonido internacional.

Se produjo un total de 23 horas de cobertura grabada.

La CBC-HBS suplía vistas aéreas y terrestres de todas las instalaciones deportivas antes del inicio de las competencias.

Se pusieron a disponibilidad de los propietarios de los derechos de transmisión dos vistas de bellezas naturales dominicanas para que se pudiesen transmitir en vivo.

La CBC-HBS desarrolló el paquete de gráficas en coordinación con Microsistemas Lagasca (MSL) de España. La MSL suplió de las informaciones a los operadores en cada unidad móvil.



La empresa VERIZON fue la suplidora de telecomunicaciones, estando presente en el Centro de Transmisión Internacional (International Broadcaster Center-IBC) para tratar cualquier problema.

Los equipos especializados incluyeron lo siguiente:

- Omni Cam (cámara de seguimiento de piso en el basketball)
- Image Cam (cámaras de riel horizontal en el tramo delantero en campo & pista)
- 10 cámaras de movimiento super lento
 - EVS (7)
 - 2 rf "steady cams"
 - 2 "jib cameras"
- 2 grúas Chapman
- 34 VTR y 21 EVS unidades de repetición
- 1 helicóptero con un montaje aéreo para tiras panorámicas y la Ceremonia de Inauguración
- Cámaras POV (17)
- Cámara submarina del Canal 7 Australia
- Sistemas de cámara inalámbrica RF
- Rastreador vertical ACS (campo y pista)
- Digistor Optical Tape Draft OTDs (7)
- Pole Cam (natación)
- Dive Cam
- Netcams (10)

TRANSMISORAS MUNDIALES

Un total de 316 transmisoras mundiales fueron acreditadas. Las transmisoras representaron unas 24 redes de radio y televisión procedentes de unos 16 países.

Las redes incluyeron:

- OTI Operations Group
- Televisa México (14)
- TV Azteca México (29)
- TV Globo Brasil (23)
- ESPN Brasil (10)
- TV Banderantes Brasil (6)
- CBC Canadá (19)
- Radio Canadá (18)
- ICRT Cuba (32)
- OTI México (26)
- Itatiaia Radio Brasil (9)
- TVN Chile (14)
- TYC Argentina (12)
- RTV Vera Cruz México (3)
- Canal 7 Argentina (3)
- CyM República Dominicana (61)
- Medcom Panamá (2)

- Canal 6 Puerto Rico (2)
- TCS El Salvador (4)
- TCS El Salvador (4)
- CMC Caribbean (2)
- Teletica Costa Rica (3)
- Univision Futura USA (4)

CENTRO DE TRANSMISIÓN INTERNACIONAL

El Centro de Transmisión Internacional (IBC por sus siglas en inglés) fue ubicado en unos 10,000 metros cuadrados de espacio dentro del Parque Olímpico en el corazón de Santo Domingo. El sitio fue pavimentado y encerrado por el Comité Organizador quienes también entregaron energía eléctrica técnica sin interrupciones al perímetro del área. La Aggreko Power Generators proporcionó la energía eléctrica, y la CBC-HBS fue responsable de la distribución de la energía a los propietarios de los derechos de transmisión.

El complejo principal de las oficinas de la CBC-HBS fue un área de unos 6,000 pies cuadrados pre-construidos por la ATCO Structures de Calgary, fue embarcado a Santo Domingo y ensamblado en el lugar. El complejo albergó la Oficina de Reservas/Contrataciones, el control maestro, control de calidad, suites de edición, oficina médica, y las operaciones administrativas y técnicas. Los trailers de los propietarios de los derechos de transmisión fueron suplidos por la Royal Modular USA de Miami. Las transmisoras internacionales entregaron sus dibujos a la oficina de reservas/contrataciones y en gran medida la Royal Modular pudo cumplir los requisitos de los propietarios de los derechos de transmisión.





CENTRO DE PRENSA

Centro de prensa de los XIV Juegos Panamericanos, Santo Domingo 2003.

Siempre que se realizan unos Juegos de categoría mundial, se piensa en que legado de informaciones podríamos dejar de los mismos, por eso, el COPAN escogió acertadamente cuando seleccionó al Colegio Liceo Unión Panamericana, el cual, por pura coincidencia, era alegórico a la unidad de los países de América y estaba localizado a menos de 300 metros del Centro Olímpico Juan Pablo Duarte, enclavado en el mismo corazón de la ciudad de Santo Domingo de Guzmán.

Qué mejor legado podían los juegos dejar a la juventud que un liceo totalmente renovado y actualizado.

Para poder acomodar a los miles de periodistas que vendrían al país con motivo de la cobertura de los XIV Juegos Panamericanos, Santo Domingo 2003, se sometió el liceo a una serie de renovaciones para adecuarlas a los demandantes estándares de la prensa de hoy y convertirlo en Centro de Prensa Principal (CPP). La edificación, una estructura de dos niveles, con 22 aulas disponibles para alocar a las Agencias Nacionales e Internacionales y Comités Olímpicos.

El salón de prensa principal estuvo localizado en el primer piso, con un tamaño de 554 metros cuadrados y donde fueron colocadas 150 computadoras para el uso de la Prensa Internacional y Nacional.

El Centro de Prensa Principal fue patrocinado por la empresa Codetel, una empresa Verizon, proveyendo los mejores servicios de telecomunicaciones y garantizando la integración de todos los componentes de dicho centro con el resto del entorno de los juegos. Con este apoyo se equipó el centro con todas las herramientas necesarias:



cámaras fotográficas, computadoras con Internet flash, teléfonos, satélites, fotocopiadoras, pantallas gigantes para ver las imágenes de los Juegos, impresoras, el servicio de INFO 2003, etcétera.

Adicionalmente, se contó con un magnifico servicio de seguridad que fue realizado por la Policía Nacional. Este servicio laboró durante las 24 horas del día y la noche. Como partes de los servicios con los que se favoreció a la prensa, se contó con un restaurante con servicio de comida tipo buffet y donde pudieron disfrutar de un menú con comida internacional y dominicana. Anexo al mismo se

encontraba el bar con todas las bebidas nacionales e internacionales. Al final de cada jornada se podía observar a los periodistas de diferentes nacionalidades y medios de comunicación cuando aprovechaban dicha área para hacer un aparte y conversar sobre las incidencias de los Juegos.

El CPP comenzó a operar a toda capacidad el lunes 28 de julio del 2003 y se cerró el lunes 18 de agosto del 2003 a las 12:00 de la medianoche. El centro principal estuvo operando a toda capacidad desde las 6:00 de la mañana hasta las 2:00 de la madrugada.

En las sedes deportivas se proporcionaron secciones de asientos dentro del público, para los medios; asimismo los interesados pudieron contratar a través de la Dirección de Centros de Prensa las conexiones necesarias para que esos medios pudieran realizar su trabajo sin necesidad de trasladarse a las salas de prensa.

El hospedaje oficial de prensa estuvo en el Hotel Lina, insertado en el plan de transportación del evento. Este gran hotel, famoso por su muy visitado restaurante, está localizado en el centro de la ciudad de Santo Domingo y



queda frente al Complejo Deportivo Juan Pablo Duarte, a 3 minutos del CPP.

Las agencias internacionales fueron las responsables de la gran difusión a través de la prensa escrita y televisiva, que tuvieron a nivel mundial los Juegos Panamericanos, Santo Domingo 2003.

En el CPP las agencias internacionales montaron sus oficinas, para desde ahí cubrir diariamente todas las actividades de los Juegos y enviar a todos los rincones del mundo las informaciones recogidas por sus reporteros, fotógrafos y camarógrafos.

Estuvieron disponibles para alquiler alrededor de unos 1,337.88 metros cuadrados en los dos pisos del CPP, tanto para los medios nacionales de comunicación como para las agencias internacionales y los Comités Olímpicos Nacionales que establecieron sus oficinas de redacción de noticias o de relaciones públicas.

En adición a esto el CPP tuvo disponible para alquiler, un área de parqueo que fue reservada para ese fin, en una zona especial, destinada a los medios nacionales de comunicación, como también para las agencias internacionales y los Comités Olímpicos Nacionales que solicitaron de espacios para parqueos garantizados.

Además, hubo un parqueo general disponible en el Centro Principal de Prensa sin costo alguno para todos los medios nacionales, Agencias Internacionales, Comités Olímpicos Nacionales y visitantes acreditados.

Estas oficinas contaron con las más avanzadas tecnologías del mundo de la comunicación. Los espacios alquilados por las agencias internacionales fueron de la siguiente manera:

Prensa Asociada	122	Metros Cuadrados
Agencia EFE	60.6	Metros Cuadrados
Agencia Reuters	61.99	Metros Cuadrados
USOC (USA)	240.55	Metros Cuadrados
COB (Brasil)	61.92	Metros Cuadrados

Estos dos últimos comités olímpicos alquilaron sus espacios en el centro de prensa principal, siendo los Estados Unidos los que alquilaron la mayor cantidad de espacio y cubrieron las diferentes disciplinas con los periodistas que laboran para las diferentes federaciones deportivas de su país. Brasil donde se celebrarán los próximos Juegos Panamericanos fue el otro país que estuvo su espacio en el CPP.

La Dirección de Transportación de los juegos integró a sus planes el servicio de transporte que se ofreció a la prensa general con horarios pre-establecidos. La terminal de transporte a los medios, estuvo funcionando en el centro principal de medios de comunicación.

Cada sede deportiva contó con una sala de prensa equipada con todas las facilidades y comodidades, así como con la tecnología necesaria para que los medios de comunicación pudieran realizar su trabajo. Se habilitaron 37 salas de prensa en las diferentes instalaciones detalladas a continuación:

Centro Olímpico Juan Pablo Duarte

- 1) Estadio Olímpico (Campo y Pista-Finales de Fútbol)
- 2) Palacio de los Deportes (Baloncesto)
- 3) Pabellón de Voleibol
- 4) Velódromo
- 5) Estadios de Softbol
- 6) Pabellón de Judo (Judo-Esgrima)
- 7) Centro Acuático
- 8) Pabellón de Combate (Karate-Lucha-Tae Kwon Do)
- 9) Canchas de Racquetbol
- 10) Pelota Vasca

Complejo Deportivo Parque del Este

- 1) Tenis
- 2) Halterofilia
- 3) Jockey Sobre Césped
- 4) Pabellón de Balonmano
- 5) Pabellón de Gimnasia
- 6) Arquería
- 7) Tenis de Mesa
- 8) Fútbol

También se habilitó un laboratorio fotográfico que estuvo localizado en el primer piso del CPP y fue instalado por la empresa Kodak, como parte de su patrocinio a los juegos panamericanos.

Esta reconocida compañía montó sus oficinas en el centro de prensa principal y brindó su acostumbrado servicio a los fotógrafos acreditados para los Juegos, utilizando una tecnología de punta que por primera vez se utilizaban en unos juegos panamericanos.

La empresa suplió de rollos de película gratuitamente a todos los fotógrafos, así como el servicio de revelado y chalecos que fueron repartidos entre todos los fotógrafos acreditados. Ellos ocuparon una área de 182.35 metros cuadrados.



De igual manera la reconocida marca a nivel mundial Nikon estuvo presente en el centro de prensa principal, allí repartieron chalecos a los fotógrafos acreditados y brindaron un excelente servicio prestando cámaras, lentes y resolviendo cualquier problema que tuvieran los fotógrafos con sus cámaras, así como dando instrucciones en el uso de las mismas. Para esa labor la empresa requirió de 61 metros cuadrados para su laboratorio.

La Dirección de Centros de Prensa proporcionó un número adecuado de terminales Info 2003 e impresoras, tanto en el centro principal de medios de comunicación como en las salas de prensa, en las sedes deportivas y en la sala de prensa de la Villa Panamericana. Estas terminales permitieron a los representantes de los medios de comunicación buscar y tener acceso inmediato a toda la información relacionada con los juegos, tales como:

a) Programas de las competencias durante los juegos:

Información relacionada con todos los eventos deportivos y las Ceremonias de Apertura y de Clausura.

b) Listas de los participantes en los juegos:
Identificación de todos los atletas y equipos que participan en eventos deportivos específicos.

c) Resultados de los juegos :
Resultados parciales y finales de todos los atletas y equipos que participan en eventos específicos.

d) Medallas de los juegos:
Todas las medallas otorgadas durante los juegos, inclusive, las tablas de clasificación por medallas y por país.

Este servicio también estuvo disponible para el alquiler a los medios nacionales, agencias internacionales y los comités olímpicos nacionales.





ADECUACIÓN DEPORTIVA

Uno de los roles más importantes y el cual requiere de mayor experticio para garantizar el exitoso montaje de unos juegos, es lo que se denomina como Adecuación de las Instalaciones o "Fit Out" como se le conoce en inglés. Las estructuras deportivas por si solas no están adecuadas para recibir los atletas y visitantes que vienen para un evento de categoría mundial como son los XIV Juegos Panamericanos, Santo Domingo 2003.



Es crucial para la ambientación de los juegos que se mantenga una línea de decoración que vaya a tono con los requerimientos técnicos de todos los participantes en dicho ambiente, especialmente en lo relativo a los medios de comunicación y la transmisión de la televisión. Para garantizar esto, el Comité Organizador tomó la decisión de buscar a uno de los mejores expertos en el mundo en este renglón tan especializado del montaje de unos juegos, el Sr. Guy Lodge, de Vancouver, Canadá. El Sr. Lodge viajó en varias ocasiones a nuestro país para hacer un diagnóstico de la adecuación necesaria para cumplir con todos los requerimientos técnicos, exigidos por las Confederaciones Panamericanas y Federaciones Internacionales. De hecho en el primer viaje del Sr. Lodge, este hizo un diagnóstico de los siguientes aspectos de las instalaciones:

- Servicios Públicos (Electricidad, Agua y otros)
- Iluminación de las Instalaciones
- Instalación de Asientos Temporales
- Adecuaciones Menudas
- Decoración de las Instalaciones
- Andamiaje Necesario
- Pisos de Competencia
- Podium de Ceremonias
- Construcción de Instalaciones
- Instalación de letreros comerciales
- Estructuras temporales (Carpas, Tiendas y otras)

- Adecuación del flujo de personas
- Supervisión de la instalación de los equipos de cronometraje
- Adecuación al entorno de la instalaciones
- Supervisión de la instalación del look de los juegos.
- Recomendación de mobiliario necesario para los juegos
- Recomendaciones de adecuación para Villa Panamericana

Luego del informe que presentara el Sr. Lodge, en noviembre del 2002, el COPAN decidió solicitarle la conformación de un equipo de especialistas que pudiese interactuar con sus contrapartidas locales para garantizar que se cumpliera con todos los requerimientos. El Sr. Lodge y su equipo, compuesto por trece personas, arribó a Santo Domingo a mediados de abril, con la misión expresa de cumplir con todos los requisitos de las instalaciones. Para esto el Sr. Lodge se integró a la recién creada Dirección de Instalaciones, para en conjunto trabajar en la adecuación de las mismas.

La combinación de estas unidades y la contratación de jóvenes denominados por el Sr. Lodge como "manaties", por su capacidad de trabajo, logró con el apoyo de los suplidores que participaron en dicha adecuación, garantizar que las mismas estuvieran operando adecuadamente. La contratación de empresas locales e internacionales que pudiesen suplir los diferentes renglones de servicios necesarios fue dirigida por el Sr. Lodge y contó con la aprobación del Comité Organizador. A continuación un pequeño detalle de las empresas que suplieron parte de los servicios para la adecuación de las instalaciones:

- Agrekko Event Services- Empresa de reconocida fama mundial, la misma garantizó, con su generadores temporales, que la energía denominada primaria



mantuviera todas las instalaciones y la Villa Panamericana energizadas 24 horas al día. Adicionalmente, suplieron de aires acondicionados de alta capacidad en todas las instalaciones temporales que se edificaron en los dos parques.

- ARGICO CxA- Empresa de capital local la cual actuó como consolidador de la energía denominada como Secundaria, o sea, toda aquella energía que no estuviera directamente relacionada con las instalaciones, como los puestos de seguridad y equipos de chequeo en los puntos de entrada, entre otros.

- Wordlink o HT Audiosistemas- Marca que se conoce en el mundo del audio como una de las mejores, fue la responsable de instalar todos los equipos de sonido en cada una de las instalaciones de competencia a través de su distribuidor local.

- MCR Master Color- Esta Empresa fue la encargada del diseño e instalación del "look" oficial de los juegos.

- Academy Event Services- Empresa internacional que se dedica al alquiler e instalación de carpas gigantes, dotadas de aires acondicionados, para eventos de esta magnitud; las mismas fueron utilizadas en áreas tales como: carpas de los voluntarios en los diferentes parques, carpas para prensa, carpas de seguridad, entre otros.

- Ditraconsa- Empresa local que se encargaba de construcciones menores en las instalaciones, tales como, vallas temporales, adecuación de parqueos, etc.

- Latino GMBH y AST Sports- Empresas de origen venezolano, seleccionadas para suplir la utilería deportiva de todas las instalaciones; adicionalmente, estas empresas colaboraron en la instalación y verificación de dicha utilería.

- Omega Electronics- Empresa de capital suizo, reconocida globalmente como la empresa líder en equipos

de cronometría y control de competencia, la cual junto a sesenta Ingenieros, garantizaron que todas las competencias se controlaran exitosamente.

- Ferrodecor: Empresa que se encargó de la fabricación de todos los podiums a utilizarse en las premiaciones de las competencias.

Estas empresas al igual que un sin número de empresa pequeñas fueron parte del gigantesco esfuerzo que hizo nuestro país para poder lograr, como de hecho logró, el montaje de unos exitosos y maravillosos juegos panamericanos.

La integración de los diversos grupos involucrados en la adecuación de las instalaciones, arrojaron importantes lecciones que detallaremos a continuación:

- La Dirección de Instalaciones debe ser creada como tal, con por lo menos dos años de antelación a los juegos.

- Además de la creación de esta Dirección de Instalaciones, es crucial que se cree una Gerencia de Adecuaciones, por lo menos dos años antes de la celebración de los juegos.

- La Gerencia de Adecuación debe mantener un proceso de revisión constante; al igual que con todos los dibujos electrónicos de las instalaciones para modificarlos y actualizarlos, hasta llegar al punto donde se conviertan en operacional.

- El reclutamiento del personal capacitado y altamente motivado en el área de dibujo electrónico debe ser una meta de esa Gerencia de Adecuación.

- Se debe buscar una forma de simplificar el proceso de contratación, para lograr los objetivos en el tiempo estimado y acordado con los contratistas.



ARTE Y CULTURA

Durante los Juegos la Dirección de Arte y Cultura de COPAN desarrolló un amplio programa de actividades artísticas y culturales en las que participaron grupos nacionales y extranjeros.

Los escenarios escogidos para estas presentaciones fueron: el Anfiteatro del Parque del Este, la Villa Panamericana, el Teatro Nacional, la Sala Manuel Rueda, el Boulevard de la 27 de Febrero y el Boulevard de las América



Se calcula que más de dos mil artistas de los más selectos grupos musicales, folklóricos, actores, pintores y de todas las manifestaciones de las bellas artes se dieron cita en estos escenarios con un gran respaldo del público.

Se calcula en más de 300 las acciones culturales que se presentaron durante los Juegos, entre conciertos, exposiciones, presentaciones artísticas, talleres, conferencia, etc..

La Orquesta Sinfónica Nacional, el Ballet Folklórico Nacional y diferentes grupos culturales estuvieron durante más de dos semanas exponiendo lo mas variados de nuestra cultura.

En esta actividad participaron grupos de Venezuela, Cuba, Bahamas, Puerto Rico y Curazao entre otros.



V

ÁREAS EJECUTIVAS

COMERCIALIZACIÓN

El montaje de unos juegos, sean Olímpicos o Panamericanos, derivan beneficios tangibles e intangibles, razón por la cual es preciso desarrollar una estrategia de comercialización, desde los mismos inicios de la obtención de la sede. Ahora bien, de aún mayor importancia es el preservar la imagen de los juegos, tanto en el público consumidor como en los potenciales patrocinadores.

Definitivamente la forma de "proteger" sus juegos de la Presidencia de la Organización

Deportiva Panamericana (ODEPA), no estuvo acorde ni a tono con el deber esencial de proteger la imagen de los juegos. Las constantes amenazas del retiro de una sede obtenida en buena lid, por una nación, definitivamente que impidió que el equipo de mercadeo que tenían los juegos pudiese siquiera empezar a concitar el interés del público dominicano y mucho menos de los potenciales patrocinadores. Inherentes esfuerzos fueron hechos por el entonces Comisionado de Mercadeo para poder cambiar el posicionamiento que tenía el público en su mente con referencia a los juegos. Es por esta razón que los grandes contratos de comercialización, tan típico de estos juegos y los cuales se cuantifican en millardo de dólares, no se capitalizaron desde los inicios como debió acontecer, sino que por el contrario es en la recta final del montaje que estos decidieron con voluntad y dedicación apoyar los mismos.

La comercialización de los juegos panamericanos, Santo Domingo 2003, no podrá pasar a la historia sin reconocer dos grandes hitos de la misma: 1. La ruptura del acuerdo con la empresa Meridian, la cual no dejó ningún beneficio a los juegos, ya que su estrategia se basó en tratar de conseguir los grandes patrocinadores tradicionales en el exterior, quienes desconocían totalmente de los juegos



panamericanos o veían con incertidumbre el montaje de los mismos; 2. La contratación de una empresa netamente dominicana, GrupoMarket, la cual con sus jóvenes ejecutivos aceptó el reto de tratar de vender y de capitalizar a favor de los Juegos Panamericanos, la ya maltrecha imagen creada por su progenitor.

En ese sentido, se establecieron mecanismos mediante los cuales aunque GrupoMarket conseguía los potenciales patrocinadores estos tenían que

ser aprobados por el COPAN y enviados para los fines de contrato a la Consultoría Jurídica de la institución. La integración al equipo del COPAN de esta empresa no solamente trajo consigo un verdadero equipo de trabajo sino que, adicionalmente, trajo consigo la sangre joven que necesitaban los juegos en esos momentos. Este personal trabajaba incansablemente hasta 14 horas diarias, ellos fueron quienes pudieron en un tiempo record crear las estructuras de los paquetes que se crearon, convirtiéndose estos en los primeros productos tangibles con los que los potenciales patrocinadores podían empezar a ver la realidad de los juegos. Para lograr este objetivo se crearon las siguientes clasificaciones:

- Patrocinador multinacional que adquiría la licencia para promociones en la mayoría de los países participantes.
- Patrocinador local para promociones dentro de la República Dominicana.

Denominaciones Patrocinadores

- Oro
- Plata
- Bronce



Categorías de Patrocinadores (extracto, listado general disponible a solicitud)

- Alimentos y Bebidas
- Servicios Bancarios y Financieros
- Tecnología y Telecomunicaciones
- Empresas de Transporte y Viajes
- Medios de Comunicación Masivos
- Uniformes y Equipos deportivos
- Vestimenta
- Supertiendas
- Productores de Consumo Masivo
- Empresas de Servicio
- Recursos Naturales
- Gobierno

Licencias (extracto, listado general disponible a solicitud)

Los derechos a otorgar son el uso de:

- Emblema
- Logo de los Juegos
- Designaciones Especiales
- Simbologías
- Imagen
- Uso de la mascota oficial

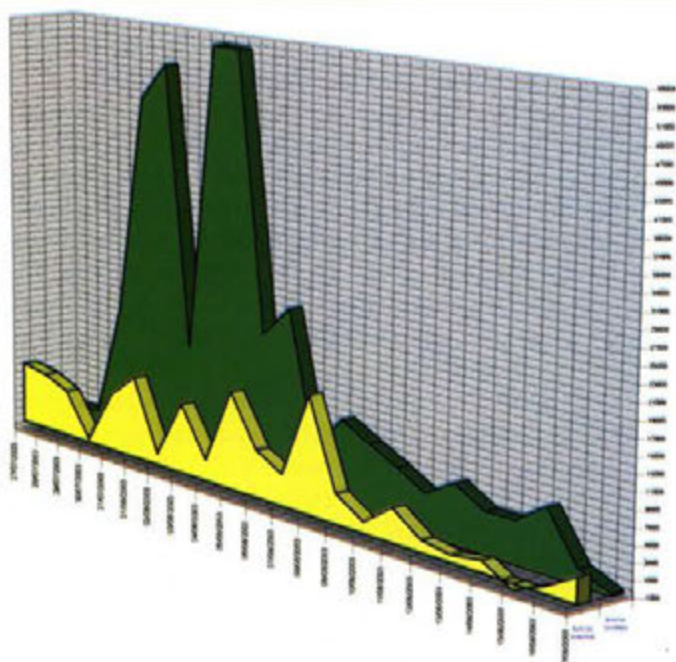
Categorías Claves para otorgar Licencias (extracto, listado general disponible a solicitud)

- Vestuario
- Regalos y artículos del hogar
- Juguetes
- Artículos de Colección (Pins, cucharas, etc.)

Patrocinador	Denominación
Agreeko Event Services, Inc.	Oro
Cervecería Nacional Dominicana	Oro
Gatorade, Inc	Oro
Kodak	Oro
Swiss Timing (Omega Electronics)	Oro
Aster	Plata
Codetel	Plata
Dell / Xolutiva	Plata
HP / Datocentro	Plata
Microsoft	Plata
Montpellier - Agua	Plata
Omnimedia	Plata
Pepsi - Soda	Plata
Worldlink	Plata
Xerox	Co-Patrocinador
EDESUR	Co-Patrocinador
EDESTE	Co-Patrocinador
Industrias Nacionales, CxA	Co-Patrocinador
Motorola, Inc.	Acuerdo Publicitario
Impremarcas, S.A.	Licencia Merchandising
Galván Hermanos, CxA	Licencia Merchandising
Spokane	Agencia Oficial
MCR	Agencia Oficial
Banco de Reservas de la Republica Dominicana	Colaborador
Texaco, Inc.	Bronce - Paquete Publicitario
Publicidad Brasil	Publicidad



■ Boletas Gratuitas ■ Boletas Vendidas

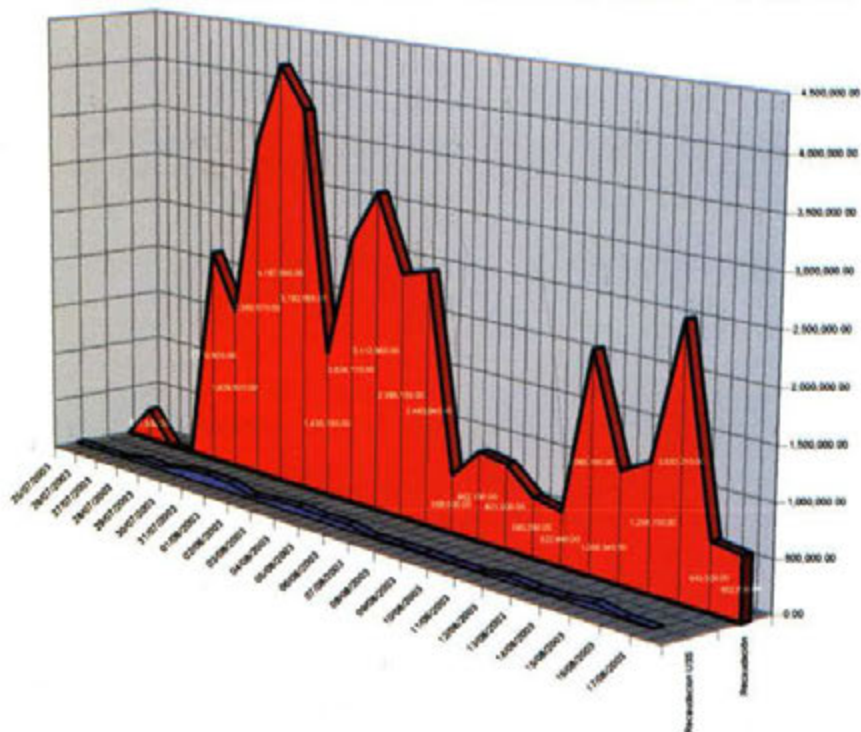


empresas que licitaron para proveer el servicio de boletería. De este análisis surgió como proveedora del proceso de boletería la empresa Evenpro, S.A. de capital local. Aunque dicha empresa no contaba con la experiencia de eventos de esta magnitud pudo obtener, gracias a sus relaciones internacionales, los recursos necesarios para cumplir con el mínimo nivel de servicio que se requirió de la misma. Es importante destacar que la planificación y supervisión de las asesoras de boletería, Wendy Foster y Kate Mcgeoch, fue el elemento crucial para lograr mantener las actividades de boletería en completo orden.

Como objetivo principal, la boletería tuvo como misión el recaudar fondos para financiar parte del montaje de los juegos, aunque esto cambió por disposición del Estado Dominicano, el cual intercedió para hacer que los precios estuvieran al alcance de la población e inclusive promovió que muchos deportes fueran gratuitos.

Informe de Recaudación

■ Recaudación US\$ ■ Recaudación



Conclusiones y Recomendaciones

La comercialización de los XIV Juegos Panamericanos, Santo Domingo 2003, es tal vez el área donde más potencial tenemos para aprender ya que la misma presentó retos y oportunidades que deben potencializarse en juegos futuros. En ese orden de ideas podemos resumir las recomendaciones de la manera siguiente:

Patrocinadores

- La posición de Director General de Comercialización y Mercadeo debe ser reclutada, por lo menos, con tres años de antelación a los juegos a fin de que este pueda garantizar y asegurar que todos los aspectos relativos a potenciales negocios de los juegos sean tomados en cuenta y se pueda potencializar al máximo.
- Asimismo este Ejecutivo debe contar con un staff integrado a la estructura del Comité Organizador. En caso de seleccionar una empresa como en el caso nuestro, GrupoMarket, esta debe tener presencia en las oficinas principales del Comité para poder asegurar una exitosa interrelación con las demás áreas. La integración



GrupoMarket/Comité Organizador resulto ser muy fructífera y ágil en relación al corto tiempo en que se trabajó en conjunto; sin embargo, si esto hubiese sido logrado con 3 años de antelación, la exitosa intervención hubiese arrojado resultados inimaginables.

- Cuando no existe una credibilidad en la marca en la que se le esta solicitando a patrocinadores que inviertan, no habrá resultados positivos con relación a atraer a los considerados como potenciales.

- Históricamente, los Juegos Panamericanos no han sido un "producto" que atrae a los patrocinadores como los son las Olimpiadas y la Copa Mundial de fútbol, por lo cual las diferencias entre la ODEPA y el Comité Organizador deben ser deliberadas internamente y no como sucedió en nuestro caso, que se convirtieron en una batalla de periódicos. Por lo expuesto anteriormente, deducimos que Mercadeo y Relaciones Públicas deben trabajar "mano a mano" a fin de proteger la imagen de los juegos y poder garantizar el potencial económico.

- Especificar claramente los derechos de los juegos, de manera tal que nada más a través de un patrocinio se pueda pertenecer a los juegos.

- Establecer claramente los niveles de inversión por medio de la creación el listado de derechos y beneficios para cada una de las categorías de patrocinio.

- Restringir las categorías de exclusividad y asegurar los alcances de las mismas claramente.

- Estudiar detenidamente los presupuestos, a fin de poder potencializar los aspectos donde comercialización pueda buscar patrocinadores y así lograr intercambios de estos costos.

- Establecer los niveles de protección a la inversión de los patrocinadores, mediante los mecanismos de seguridad establecidos por la organización, garantizando de esta manera los derechos adquiridos por los mismos.

- La Dirección de Comercialización y Mercadeo debe trabajar en estrecha coordinación con Relaciones Públicas para poder hacer frente a cualquier medio que quiera presentar una imagen negativa que afecte el potencial de comercialización.

- Los patrocinadores deben asistir a reuniones regulares por medio de las cuales se establezca un ambiente de colaboración entre las partes involucradas.

- El área de servicios a los patrocinadores debe ser formalizada y reforzada con la finalidad de garantizar que los derechos de los patrocinadores sean protegidos y potencializados, especialmente en lo que concierne a la integración en "look" de los juegos y todo lo relativo a "signage" o letreros instalados en los estadios.

- El apoyo a través de la publicidad por parte de los patrocinadores es esencial para poder proyectar y potencializar el apoyo a los juegos, de tal manera que engrandezca el mensaje de los juegos.

- La creación de equipos que dieran apoyo al esfuerzo de comercialización en los pabellones fue clave para garantizar que los derechos de los patrocinadores fueran defendidos y mantenidos por parte de todos los equipos que participaban en los mismos.

- Se debe tener presente en la participación de algunos patrocinadores que a veces es la primera vez que participan como tal en un evento de la magnitud de los Panamericanos, por lo cual debe mantenerse continua información de los planes del Comité.

- Los patrocinadores, como todo buen dueño de un derecho, tienden a tener cuestionamientos los mismos no deben ser desestimados y deben ser seguidos hasta dar una respuesta adecuada.

- Los patrocinadores, como socio de importancia de los juegos, deben ser atendidos con categoría de VIP's y garantizar que tengan acceso a los mismos derechos.

- En lo relativo a los letreros, es importante que la colocación sea independiente y equitativa, según los acuerdos establecidos.

- Los tiempos de planificación y producción deben ser tomados en consideración para solicitar las artes finales a los patrocinadores.

Conclusiones Boletería

- La selección de un equipo de boletería, debe realizarse con por lo menos dos años de antelación.

- Escoger una empresa de boletería con experiencia en múltiples eventos deportivos, por lo menos dos años antes de la celebración de los Juegos.

- Los puestos de venta de boletas deben ser evaluados con detenimiento y su colocación y adecuación deben acomodar al personal que trabajara en los mismos.

- Las capacidades de asientos fijos y temporales deben ser sometidos al equipo de boletería con antelación a la venta al público.

- Los requerimientos tecnológicos del suplidor de boletería deben ser solicitados con antelación, para poder someter las configuraciones a los suplidores de tecnología.

- Garantizar que el equipo de boletería, en acuerdo con la Dirección General de Comercialización y mercadeo, sean los únicos que puedan someter cambios a los precios de las boletas.

- En términos de la licencia de merchandising o licencia de mercancía, es importante que la misma empiece desde los inicios de obtención de la sede.

- Se debe evaluar la solidez financiera de las empresas solicitantes para producir mercancía, bajo licencia de los juegos.

- Se debe conformar un equipo interno al Comité Organizador que de seguimiento a las posibilidades de otorgamientos de licencia y las empresa(s) contratadas.

- Se deben establecer metas realistas con respecto a la cuantificación de los ingresos por concepto de acuerdos de otorgamiento de licencia.
- El estilo y forma de las mercancías a producir bajo licencia, deben estar regidos por estándares desarrollados, y aprobados por el equipo de otorgamiento de licencias de los juegos.
- Asegurar que los esfuerzos de mercadeo y promoción de todas líneas de productos sean bien desarrollados, a fin de garantizar el potencial de compra de los clientes.
- Asegurar que las acreditaciones estén disponibles a tiempo, para todo el personal involucrado en el esfuerzo de ventas.

Protección de la Marca

- Como en nuestro caso, el registro de la marca de los juegos por parte de la Consultoría Jurídica, debe ser hecho con el mayor tiempo de antelación posible que sirva como garantía de propiedad de los mismos y así poder sacar mayor provecho al tiempo dedicado a las ventas.
- Asegurar que todas las áreas del Comité Organizador comprendan cual es el razonamiento tras la protección de la marca y lo que esto representa en términos comerciales.



FINANZAS Y ADMINISTRACIÓN



DIRECCIÓN FINANCIERA

Uno de los aspectos más complejos del montaje de los XIV Juegos Panamericanos Santo Domingo 2003, fue el control financiero del Comité Organizador. La Dirección financiera fue establecida en abril del 2001, a partir de la cual se tomaron decisiones estratégicas para auxiliar el manejo financiero de la organización. Dentro de las funciones de la Dirección Financiera se encontraban las siguientes:

- Presupuesto
- Contabilidad
- Informes Financieros
- Procesamiento de Pagos

Para diseñar y establecer una estructura financiera sólida, el Comité Organizador y la Dirección Financiera buscaron la asesoría de la reconocida firma internacional de consultores, PriceWaterhouseCoopers. Esta firma estudió los aspectos relativos a la organización y montaje de unos juegos de esta dimensión para producir dos recomendaciones esenciales para el manejo financiero de la organización. Los dos aspectos más importantes fueron:

- Elaboración de un Presupuesto Maestro
- La Selección e Implantación de un Sistema Computarizado para el control de las operaciones.

En base al presupuesto preparado por los consultores, la Dirección de Finanzas se abocó a tomar un control del mismo y solicitar las partidas necesarias del Gobierno Central para garantizar que el Comité siguiese operando con normalidad durante el desarrollo del proyecto. Este presupuesto fue administrado por la Dirección Financiera y el mismo tuvo que ser reajustado en varias ocasiones, producto de las constantes fluctuaciones cambiarias que se experimentaban en nuestro país. Esta particular condición de la economía nacional hizo del presupuesto, un instrumento muy complejo de manejar, aunque inicialmente dicho presupuesto fue de unos 90 millones de pesos dominicanos, incluyendo el montaje y la infraestructura, y posteriormente por ajustes en los diferentes renglones, este se incrementó hasta llegar a 147 millones de dólares, aproximadamente.

La selección e implantación de un Sistema Financiero Contable, diseñado especialmente para el evento, probó ser una de las decisiones más atinadas que tomara el Comité Organizador, permitió manejar de manera ágil, precisa y oportuna, el volumen y diversidad de operaciones que se producen durante la organización, montaje y ejecución de unos juegos deportivos.

Dada la particularidad del financiamiento del proyecto, por parte del Estado Dominicano, hubo la necesidad de armonizar los procedimientos y controles financieros propios del Comité Organizador con los de la Contraloría General de la República, Institución esta, encargada de supervisar y controlar los organismos que se nutren de fondos del Estado.

Aunque en algún momento, producto de lo antes expuesto, la fluidez del trabajo se viera afectada por una doble burocracia, resultó altamente fructífero y satisfactorio para los miembros Ejecutivos del Copan, como responsables del manejo del mismo, tener hoy la seguridad de la transparencia del uso de los recursos.

Sin temor a equivocarnos, una de las áreas que registran mayor volumen de operaciones en el montaje de unos juegos es la Financiera, ya que vía la disposición de los recursos económicos, se motorizan los recursos tecnológicos y humanos.

De las operaciones de esta Dirección podemos concluir con las siguientes recomendaciones:

- Elaboración de un presupuesto maestro, con por lo menos cuatro años de antelación.
- Revisión y ajuste semestral del presupuesto.
- Implementación de un sistema financiero contable, adecuado a las particularidades del proyecto.
- Integración del área financiera a todos los programas de organización y montaje, a fin de proyectar, oportuna y adecuadamente, las necesidades económicas para la ejecución de las tareas.



Considerar como prioridad del proyecto la consecución a tiempo de los recursos económicos, garantizando de esta manera, costos más bajos y óptima calidad en la obtención de bienes y servicios.

Inversión del Estado Dominicano

	RD\$	US\$
Secretaria de Estado de Obras Publicas	3,500	100
Montaje de Juegos		
Comite Organizador XIV Juegos Panamericanos	2,100	60
Ingresos por Concepto de Comercializacion	445	13
Inversion Neta del Estado Dominicano	5,155	147



LA DIRECCIÓN ADMINISTRATIVA XIV JUEGOS PANAMERICANOS, SANTO DOMINGO 2003

La Dirección Administrativa del Comité Organizador de los XIV Juegos Panamericanos, Santo Domingo 2003, tuvo bajo sus responsabilidades la supervisión y asistencia de las áreas principales que fungieron como eje del montaje de este magno evento deportivo.

Con el apoyo constante de las directrices emanadas del Comité Ejecutivo, tuvo entre sus funciones la administración de los recursos humanos que conformaron la gran familia del Comité Organizador para lo cual solicitó, entrevistó y seleccionó, entre miles de solicitudes, al personal que laboró en cada una de las funciones re-queridas. Además de reclutar al personal antes mencionado, esta dirección propugnó por-que el personal nominal cumpliera con sus atribuciones al pie de la letra, lo mismo que con el personal ocasional que se contrató para servir en la organización. Previo y planificó de acuerdo con el Comité Ejecutivo y la Dirección Financiera las reservas necesarias para asegurar la liquidación del personal contratado al final del evento.

A través de esta fue que se establecieron las condiciones de ambientación necesarias para que el personal estuviera en capacidad de desarrollar sus funciones en un local adecuado, con el mobiliario, los equipos y remuneración adecuada acorde con las normas que había impuesto el Comité Ejecutivo.

En respuesta a las condiciones económicas imperantes en la Dirección Técnica, creó las condiciones logísticas y administrativas para todos los cursos que fueron solicitados para la capacitación de todo el personal que estuvo bajo su control. De la misma forma apoyó para que todas las Federaciones Deportivas pudieran capacitar al personal que intervino en el montaje de los Juegos



Panamericanos.

La DA dio apoyo logístico para la ruta de la "Llama Panamericana" desde su salida de México, dándole seguimiento a su recorrido por Estados Unidos, Puerto Rico y su recorrido en el territorio nacional y sirvió de apoyo a todos los viajes (reservaciones de vuelo, hotel, comida, transporte internos, etc), solicitando pago de viáticos, ubicando con direcciones correspondientes lugares de reuniones, alquileres y los suministros o préstamos de los equipos necesarios.

También fue encargada de dar un seguimiento sostenido a todos los hoteles, agencias de

viajes, equipos y todos los gastos necesarios para las celebraciones de asambleas de ODEPA, inspecciones técnicas, de federaciones, confederaciones, Comité Olímpicos Internacionales y Jefes de Misiones.

Propició conjuntamente con la Dirección General, a través de las unidades de planificación y seguimientos, los seminarios entre el personal y las diferentes Federaciones a fin de permitir diálogos permanentes que hicieran más factibles las relaciones con los diferentes entes que sirvieron de apoyo a los Juegos.

A medida que se acercaba la celebración de los Juegos, la DA ayudó y cooperó conjuntamente con la Dirección General, la Vicepresidencia Ejecutiva y con la Consultoría Jurídica a elaborar todos los reglamentos internos, (compra de equipos y seguros, alquileres de vehículos e inmuebles etcétera,) para el mejor funcionamiento administrativo, en donde concibió y llevó a efecto planes de seguros médicos, de vida y salud para el personal contratado a final de Juegos y para todo el personal que intervino en el montaje de los mismos.



Apoyó y coordinó los presupuestos con la Dirección General y la Dirección Técnica para la celebración de los eventos de prueba, de manera que pudo unificarse en una comisión de apoyo, las impresiones del material de apoyo, pago de viáticos, reservaciones de hoteles, agencias de viajes, pago del personal de apoyo, técnicos, jueces, instructores, transporte etcétera, lo cual facilitó el entrenamiento del personal dominicano que sirvió de apoyo para la celebración de los Juegos Panamericanos, Santo Domingo 2003.

A través de su Departamento de Almacén recibió, clasificó y pudo suministrar los requerimientos de material gastable,

repuestos de equipos y mantenimiento, de acuerdo con las necesidades y recursos del Comité Organizador.

La Dirección Administrativa fue coordinadora esencial de las Direcciones, Técnica, Financiera, Jurídica, Logística, Informática, Médica, Comercialización, y conjuntamente con la Dirección General permitieron que el Comité Ejecutivo llevaran a cabo un exitoso montaje de los Juegos Panamericanos, con el apoyo del Gobierno Dominicano.





CONSULTORÍA JURÍDICA

La Consultoría Jurídica del Comité Organizador fue la oficina responsable de dar asesoría legal al Comité Organizador, fue la encargada de la preparación y redacción de todas las normas y reglamentos Internos que rigieron la Organización, así como de la aplicación correcta de los Estatutos y Reglamentos de la Organización Deportiva Panamericana (ODEPA).



Canadá; La Empresa suiza Omega Elec-tronics, quienes ofertaron los servicios de cronometría y pizarras electrónicas; la Empresa Alimentos Salvadoreños (ALISAL), quienes suplieron el servicio de alimentación; la Empresa, también del Canadá, Agilent Technologies, quienes nos rentaron los equipos para las pruebas antidoping; la Empresa mexicana OTI, Organización responsable de la transmisión de

Esta oficina tuvo a su cargo la redacción y preparación de los contratos de servicios con las Empresa Nacionales e Internacionales, llegando a confeccionar a nivel internacional más de 20 contratos y más de 200 contratos nacionales, todo esto sin incluir más de 1,000 contratos de servicios personales y no personales.

televisión; la Empresa Wordlink, quien a través de su representante local, HT Audiosistemas, se encargó del sonido en todas las instalaciones deportivas y otras contrataciones no menos importantes.

Entre los contratos de mayor importancia se pueden señalar los de tecnología y resultados con la Empresa Microsistemas Lagasca (MSL); contrato para la logística del transporte con Auding Latinoamericana; los servicios de radiodifusión con la Empresa canadiense Cannadian Broadcasting Corporation (CBC); los servicios de antidoping, suscritos con el Institut National de la Recherche Scientifique de la Universidad de Montreal,

Además de la redacción, la Consultoria Juridica, participó en las direcciones de los acuerdos a que arribó el COPAN con estas Instituciones, así como también fue su responsabilidad registrar el logo, marcas y nombres comerciales.

Asimismo fue la oficina de enlace con la Contraloría General de la República, para el registro y control de los contratos firmados, acorde las normas y reglas que rigen cuando se manejan recursos del Estado.



VI

INSTALACIONES

VILLA PANAMERICANA



VILLA PANAMERICANA

VILLA PANAMERICANA COSTO DE EJECUCION RD\$110,381,455 24

Área de construcción: 17,566.00 m²

La Villa Panamericana, constituye una de las principales obras en la celebración de los XIV Juegos Panamericanos del 2003 y sin temor a equivocarnos, bajo la modalidad de la construcción por parte del sector privado con el concurso del gobierno dominicano, se ha construido la que esta llamada a ser la mejor Villa Panamericana en la historia de la celebración de los Juegos Panamericanos.

Al inicio de esta nueva gestión de Gobierno, la Secretaría de Estado de Obras Públicas y Comunicaciones debió enfrentar el reto que significaba construir todas las instalaciones deportivas para la celebración de los XIV Juegos Panamericanos Santo Domingo 2003, así como la ejecución de la Villa Panamericana.

Es bueno señalar, que tanto para las instalaciones deportivas como para la Villa Panamericana, a esa fecha, no se había hecho absolutamente nada, ni siquiera se disponía de planos, o sea estábamos partiendo de cero, sólo con el compromiso de construir las instalaciones deportivas que alojarían atletas y entrenadores.

En lo referente a la Villa Panamericana, en la Secretaría de Obras Públicas encontramos un contrato de construcción de 140 millones de dólares, el cual descartamos por dos razones fundamentales: la primera porque se trataba de una suma muy alta para la ejecución de ese proyecto en adición a las instalaciones deportivas y la segunda porque la realización del complejo habitacional iba a constituir, en cierto modo, una competencia desleal al sector privado de la industria de la construcción.

A tal efecto, el Secretario de Estado de Obras Públicas,



Ingeniero Miguel Vargas Maldonado, sometió a la consideración del Señor Presidente de la República un esquema de solución mediante el cual se involucraba al sector privado para su ejecución y promoción, lo que descargaba al Gobierno de una inversión tan significativa, disminuyéndola a sólo unos 10 millones de dólares, en lo que se incluye unos 3.5 millones de dólares en la construcción de vías de acceso y lo relativo al alojamiento de los atletas y entrenadores durante todo el período de celebración de los Juegos.

Se hizo un acuerdo en el que participó el Gobierno a través de la Secretaría de Estado de Obras

Públicas, y el sector privado por medio del Consorcio SANAK, presidido por el ingeniero Frank Pimentel, y varias firmas destacadas de la industria de la construcción del país, mediante el cual el Estado entregaba las tierras, en permuta por apartamentos terminados. Se hizo una tasación establecida por Catastro Nacional, y se sometió al Congreso de la República y se obtuvo su aprobación.

Á partir de ahí, el sector privado asumía toda la responsabilidad financiera del proyecto Villa Panamericana, tanto en las inversiones propias como en las de financiamientos, de manera que, el Estado Dominicano no tuvo que atarse a ningún tipo de garantía. Cualquier situación posterior es responsabilidad exclusiva del sector privado.

De este modo, el Estado Dominicano cumplía su compromiso de dotar a los atletas de un albergue de primera categoría, considerado el mejor, jamás construido, para la celebración de juego panamericano alguno y lograba un ahorro de mas de 130 millones de dólares.

Una vez concluidos los Juegos Panamericanos, Santo Domingo 2003, la Villa Panamericana será promovida por sus propietarios del Consorcio SANAK que han sido los ejecutores de este proyecto.

En su conjunto la Villa Panamericana, está constituida



por la zona de alojamiento de atletas, compuesta por 720 apartamentos; zona internacional compuesta por el comedor, cine discoteca, puerta de control de acceso, plaza de la bandera; área comercial y la zona de servicios con un estacionamiento de autobuses capaz de albergar los 200 autobuses que transportaran a los atletas durante la celebración de los Juegos; una zona de parqueos de visitantes y la zona de almacén de materiales e insumos. En adición a las zonas citadas la Villa Panamericana, contó con una policlínica, para proporcionar atención médica a los huéspedes de la misma.

ALOJAMIENTO DE LOS ATLETAS.

La zona de alojamiento de la Villa Panamericana está compuesta por 12 Manzanas de 10 Edificios con 6 apartamentos por edificio, para un total de 720 apartamentos. Los apartamentos contaban con tres habitaciones, cuarto de servicio, dos baños, sala y comedor.

Cada manzana estaba dotada de un edificio de gobernación y un apartamento para las oficinas de los Comités Olímpicos Nacionales.



PABELLONES

COMPLEJO DEPORTIVO PARQUE DEL ESTE

El Parque Mirador del Este fue seleccionado como uno de los principales escenarios para la celebración de los "XIV Juegos Panamericanos Santo Domingo 2003" y para tal fin, fueron construidos algunas de las principales instalaciones deportivas, correspondientes a las siguientes disciplinas:

- Arquería
- Balonmano
- Football
- Gimnasia
- Halterofilia
- Jockey
- Tenis de Campo
- Tenis de Mesa
- Pista de Patinaje



El Parque Mirador del Este; posee una superficie territorial de 616,771.50 mts²; y su desarrollo es aproximadamente de dos kilómetros que se despliegan de manera lineal, en su orientación Este-Oeste.

El concepto de diseño general contempló además de las instalaciones deportivas, otros tipos de entes arquitectónicos en todo el conjunto, los cuales permiten que los usuarios puedan disponer de los servicios propios de un espacio urbano, el cual además de poseer la vocación de ser un espacio de interés deportivo, es un espacio que permite la realización de actividades artístico-culturales, y recreativo.

Es por ello que se dispuso los siguientes espacios:

- a) Un anfiteatro, el cual esta dotado de los servicios necesarios, sugerido por dicho ente arquitectónico.
- b) Ocho módulos de ventas de snack, con sus respectivas áreas de estancias.
- c) Dos módulos de ventas de boletos, para el control al acceso a las instalaciones deportivas.
- d) Seis módulos de baños públicos para uso del público en general que a su vez, en su parte frontal, constituyen paradas obligadas del servicio de trenes para visitantes en todo el territorio del Parque.
- e) Áreas verdes, las cuales sirven como áreas de recreación y estancia al aire libre.

f) Una verja perimetral que produce un encerramiento virtual ya que fue concebido de manera tal que mantuviera una transparencia visual a través de los elementos metálicos que la conforman.

g) Dos estaciones de trenes, las cuales se utilizan para las ventas de boletas del tren, y sirven para movilizar a los usuarios por todas las instalaciones del parque.

h) Una terminal de tren lo cual fue concebida para estacionar los trenes, cuando no estén siendo utilizados.

Además se construyeron modernos sistemas de

abastecimiento de agua potable dotados de sus fuentes de abastecimiento propias, en adición a las acometidas al acueducto local, un drenaje pluvial y sanitario y todas las instalaciones eléctricas para las iluminaciones exteriores, viales y peatonales.

Las instalaciones deportivas quedan integradas entre si y a la vez a su medio ambiente, por medio de los elementos que sirven como entes jerarquizantes de los accesos principales de cada uno de los pabellones deportivos y las plazas abiertas que se van conformando, las cuales demarcan un "eje lineal", quedando inmerso en un "paseo peatonal central" el cual se desarrolla visualmente desde la Zona Occidental hasta la Oriental del parque, logrando con ello la unificación entre todas las partes actuantes del parque y la unificación del mismo con su "Entorno Construido y Natural", o sea que se crea una trilogía icónica urbana entre tres entes arquitectónicos del diseño urbanos de envergadura como son: "El Faro a Colon, El Complejo Deportivo Parque Mirador del Este y el Parque Recreativo y Cultural Los Tres Ojos".

Los conceptos desarrollados en los diseños de las instalaciones deportivas corresponden a las necesidades propias de cada una de las disciplinas que en ellas se realizaron pero, además se logró construir instalaciones que permiten el desarrollo de diferentes disciplinas deportivas así como para diferentes eventos, tanto

deportivos, como artísticos y culturales, convirtiéndolas así en "instalaciones de uso múltiples" con lo cual hemos creado un parque que ofrece mayores alternativas para la ciudad de Santo Domingo Este y sus habitantes que carecían de edificaciones dedicadas a la recreación, a la cultura y a las actividades deportivas.

En cada pabellón se logró mantener una identidad formal y proporcional, acorde a las actividades que en cada uno de estos se desarrollaron, manteniendo al mismo tiempo, a través de los elementos arquitectónicos implementados, la armonía en todo el conjunto.

Otro aspecto que fue considerado en la concepción del Parque, fue la integración de los espacios interiores con el medio exterior, situación que genera una apertura visual desde dentro hacia fuera y viceversa, a través de elementos que generan transparencia, mediante el tratamiento conceptual estructural y formal de las instalaciones. El rescate del Parque del Este por parte de la Secretaría de Obras Públicas, no se refiere solo a las construcciones de las instalaciones deportivas sino que además, con el conjunto de obras complementarias que se construyó, hacen de este Parque, un espacio integrado para el sano

disfrute de las familias y los deportistas.

De una área peligrosa, abandonada y descuidada que constituía el Parque del Este, la hemos convertido en un hermoso y moderno complejo deportivo que cumple con todos los requisitos técnicos exigidos para la práctica de las diferentes disciplinas que allí se practicarán y ha sido considerado por las autoridades deportivas internacionales como el más importante de Centroamérica y el Caribe.

El rescate y transformación del Parque del Este por parte de la Secretaría de Estado de Obras Públicas para convertirlo en el moderno complejo deportivo que es hoy, puede considerarse como el punto más luminoso en el marco del montaje para la celebración de los Juegos PANAM 2003, en función de lo que ello representará en términos deportivos y de esparcimiento para los jóvenes de la presente y futuras generaciones, para los residentes de la ciudad de Santo Domingo Este, así como para la imagen del país ante la posibilidad de convertirnos en un centro de entrenamiento deportivo para diferentes países del área y sede de eventos internacionales.

AREAS EXTERIORES COSTO DE EJECUCIÓN RDS 331,830,838.90

Área total: 616,771.50 m²

"El Parque Mirador del Este", además de las construcciones de las instalaciones deportivas se ha rediseñado el parque por completo.

Este remozamiento incluyó los siguientes renglones:

a) Mejoramiento y acondicionamiento de las áreas verdes existentes, reforzando dichas áreas con el plan de siembra

de nuevos árboles y el restablecimiento de los existentes.

b) Construcción de caminos de recorrido peatonales y de transporte de trenes neumáticos. Comunicando de esta manera las instalaciones deportivas entre sí.

c) Elementos arquitectónicos de servicio al público donde están los baños generales y áreas de ventas, así como áreas de descanso de todo el recorrido.



ESTADIO DE FOOTBALL COSTO DE EJECUCION RD\$ 49,206.907.75.

Área total: 11,267.68 m',
Área edificación: 1,467.68 m'.
Área de cancha: 9,800 m',

Capacidad: 980 Espectadores fijos y 1500 en graderías móviles.



El Estadio de Football, está conformado por una zona de competencia dispuesta a campo abierto y una edificación que aloja la Casa Club, desarrollada en tres (3) módulos compuestos de la siguiente forma:

- 1. Módulo Central:** En él se encuentra la entrada VIP, las oficinas administrativas, la cafetería y los baños para el público en general.
- 2. Módulo Lateral Derecho:** Donde están ubicados los baños, vestidores, medicina deportiva para los atletas, oficina para los árbitros con sus baños privados.
- 3. Módulo Lateral Izquierdo:** Posee baños vestidores para atletas y área para jueces y técnicos de la Federación. Cada espacio que forma parte de la edificación está debidamente amueblado, según los requerimientos y necesidades de la Federación para su buen desenvolvimiento.

PABELLÓN DE ARQUERÍA. COSTO DE EJECUCION RD\$ 18,465,158.00

Área total: 15,050 m',
Área edificación: (Casa Club) 1,050 m2.
Área de cancha: 14,000 m2,
Capacidad: 1,300 Espectadores

El Campo de Tiro con Arco (Arquería) fue concebido a campo abierto. Consta de dos áreas para cancha, una de competencia y otra de práctica. La cancha de competencia consta de 12 posiciones de tiros: Seis para hombres y seis para mujeres, también una Cancha de Práctica de 6 posiciones de tiro.

La edificación que aloja la Casa Club, presenta un diseño lineal en relación a las posiciones de tiro de las canchas y consta de todas las facilidades necesarias para las labores de oficinas y realización de las competencias, tales como: Oficinas Administrativas, Oficinas de Jueces, Cafetería, Depósito de Equipos de Competencia y facilidades de baños para atletas y público. Toda la instalación permite la accesibilidad para personas con discapacidad. Cada espacio está debidamente amueblado de acuerdo a los requerimientos y necesidades. Las oficinas están dotadas de acondicionadores de aire.



ESTADIO DE HOCKEY COSTO DE EJECUCIÓN RD\$ 32,577,635.37

Área total: 10,000.00 m².
Área de Edificación: 1,304.03 m².
Capacidad: 1776 Espectadores

El estadio de Hockey, construido en el Complejo Deportivo PANAM 2003, ubicado en el Parque Mirador del Este. Las competencias deportivas de esta disciplina están concebidas a campo abierto y las demás facilidades en una edificación desarrollada a un sólo nivel y compuesta por tres módulos independientes que se une a través de la cubierta.

1. En el módulo central se concentran las oficinas admi-

nistrativas, las graderías para público, área VIP y los baños para público en general.

2. En el módulo lateral derecho se encuentra ubicado un bloque de baños vestidores para dos equipos, medicina deportiva y oficinas con baños para los árbitros.

3. En el módulo lateral izquierdo, está ubicado un bloque para baños vestidores para otros dos equipos.

Ambos módulos laterales tienen accesos directos al área de competencia.



PABELLÓN DE GIMNASIA COSTO DE EJECUCIÓN RD\$ 170,925,476.88

Área total: 9,637.52 m².
Capacidad: 3,625 Espectadores

El pabellón de Gimnasia es la instalación techada más grande del Complejo Deportivo Parque del Este. Prevista para las actividades de competencia, calentamiento y administración de la disciplina.

En esta instalación deportiva los requerimientos para atletas, federación y público, fueron manejados en zonas independientes, a fin de no crear conflictos durante las competencias.

1. Zona Frontal de la Edificación: se encuentra el área administrativa.

2. Zona Central, está localizada la zona de competencia, cafetería para el público, baños, graderías, áreas VIP y prensa.

3. Zona Posterior, donde se encuentra el área de calentamiento, la cual se maneja con techo independiente al techo del área de competencia.





**PABELLÓN DE HALTEROFILIA
COSTO DE EJECUCIÓN RD\$46,081,780.16**

Área de Construcción: 3,194 m2.
Capacidad: 1644 Espectadores

El Pabellón de halterofilia está concebido en dos grandes zonas.

1. Área de Competencia, con un concepto de Anfiteatro, a la cual tiene acceso por medio de un gran Lobby, donde se encuentran localizadas las zonas de servicio para el público, tales como Baños y Snack Bar, y a través del cual se entra a la zona de competencia en los niveles bajos de gradería por medio de pequeños escalones o de rampa para discapacitados o llegar por dos amplias escaleras a los niveles alto de las gradas y al Salón VIP (con servicios privados de baños).

2. Área de Calentamiento, está desarrollada en dos niveles: un primer nivel donde está localizada el área de práctica, los baños-vestidores para los atletas, zona de masajes, medicina deportiva, oficinas de árbitros y acceso de los atletas. En el segundo nivel, al cual se llega por dos escaleras, se encuentran las oficinas administrativas



con sus baños privados, oficinas administrativas y salón de reuniones.

Todos los espacios de oficinas están climatizados y debidamente amueblados y equipados para cada área de la edificación.


**CENTRO DE TENIS
COSTO DE EJECUCIÓN RD\$ 75,716,005.60.**

Capacidad total: 5,580 espectadores
Área total de construcción: 12,000 m2
Área de edificaciones: 4,700 m2

El Centro de Tenis está compuesto por una edificación que tiene como núcleo central una cancha de juego y 12 canchas distribuidas en el entorno exterior, de las cuales tres (3) funjieron como sede de competencia y las otras restantes sirvieron como canchas de calentamiento.

El pabellón principal de forma octagonal, forma un conjunto con una serie de dependencias amuebladas que facilitó el trabajo de las Federaciones y de los atletas, así como para el manejo administrativo de la disciplina entre las cuales citamos: baños-vestidores para atletas, gimnasio, medicina deportiva para atletas, oficinas técnicas de las Federaciones, oficinas para árbitros y zona de baños y Snack para el público.

También posee una gran zona VIP climatizada, para los invitados especiales, así como también un palco para la prensa.



PABELLÓN DE TENNIS DE MESA COSTO DE EJECUCIÓN RD\$ 72,661,787.98

Área de Construcción: 4,199.29 m²
Capacidad: 2,090 Espectadores sentados

La disciplina de Tenis de Mesa, se desarrolla en el Complejo Deportivo Parque del Este, donde se ha levantado una instalación que llenó todas las expectativas y requerimientos de la Federación Internacional que norma estas competencias.

La edificación que albergará el Tenis de Mesa se fabricó en hormigón armado, techada en estructura metálica, multitubular de majestuoso diseño y consta de dos zonas:

1. Zona de Competencia: Con una simultaneidad de cinco (5) posiciones de juego, en esta zona, se encuentra también el Salón VIP, con acceso directo desde el lobby principal de la edificación, así como el área administrativa, los baños para el público y la cafetería.

2. Zona de Calentamiento: Con baños-vestidores, gimnasio, medicina deportiva y una cafetería de su uso exclusivo. En esta zona se encuentran también las oficinas

para árbitros (con baños particulares).

Cada espacio de esta instalación deportiva está climatizado, debidamente amueblado y dotado de pisos de material sintético Sport Court en ambos espacios de juego, para garantizar la seguridad de los atletas durante las prácticas y competencias de la disciplina.




EL ANFITEATRO PANAMERICANO COSTO DE EJECUCION RD \$52,987,517.71

Área de construcción: 7,863 m²
Capacidad: 5,660 Espectadores

El concepto de diseño del Anfiteatro construido en el Parque del Este, fue concebido a campo abierto, para 5,000 espectadores aproximadamente. Esta conformado

por dos semicírculos que se interceptan en un punto concéntrico a los dos, creando de esta manera un "Espacio Geométrico de Forma Ovalada". En dicho punto se alza una plataforma o podium para presentaciones artísticas y culturales.

Fue concebido para forrar parte de los espacios de





recreación que conforman el parque en su conjunto. Es una estructura abierta donde las áreas en su entorno y las áreas de circulación peatonal del parque quedan integradas con las áreas verdes y de estancias del anfiteatro.

El Ovalo que describe el anfiteatro esta orientado Norte-Sur. Hacia el Norte se despliegan las gradas donde se aloja el público general; dichas gradas se concibieron con un ancho de 1.20 mts.; de los cuales sesenta centímetros lo conforma una losa imitación piedra y los restantes sesenta de área verde, lo cual viene a crear un espacio que se integra y respeta el entorno y medio natural que lo rodea. La parte superior la conforma una plataforma de once metros de ancho, en la cual se dispusieron dos módulos de ventas de snack y una estructura de pérgolas metálicas, la cual viene a unificar todo el conjunto de manera armónica entre cada una de las partes y su medio ambiente natural y construido. Los módulos de ventas de taquillas están dispuestos hacia la orientación Este Oeste, por los cuales se controla la entrada del público en general. Hacia el Sur se despliega la otra mitad del Ovalo el cual se conforma de un talud tratado en Césped Natural, seguido de una plataforma superior donde se disponen otros dos módulos de ventas de snack, así como un

elemento jerarquizante que enfatiza la entrada desde el paseo peatonal del parque.

Luego lo finaliza una plaza, la cual fue concebida para la colocación de las "Banderas Panamericanas", las mismas hicieron referencia al evento en celebración de los "XIV Juegos Panamericanos Santo Domingo 2003".

Durante la celebración del evento Deportivo Panamericano, el Anfiteatro se ha tomado como punto de interacción artístico y cultural entre las partes actuantes de los juegos, "Atletas y Espectadores", donde cada noche los atletas ganadores de medallas se presentaron al público y donde además, se hicieron presentaciones artísticas.

Luego de los juegos Panamericanos, el Anfiteatro se está convirtiendo en un "punto de desarrollo artístico", no sólo para la zona de Santo Domingo Este, sino también para la Ciudad Capital y para todo el país, ya que es el "primer anfiteatro", que se construye en Santo Domingo y ello está facilitando un mayor desarrollo cultural y artístico tanto nacional como internacional, dada avanzada tecnología utilizada en su construcción y al cual tendrá acceso la población en sentido general y no se verá limitado sólo a una parte de la sociedad.

PABELLÓN DE BALONMANO COSTO DE EJECUCIÓN RD \$84,331,021.23

Área total de construcción: 5.423.51 m²

· Capacidad total: 2,700 espectadores

Para la disciplina de Balonmano se levantó un pabellón techado el cual posee las siguientes características:

1. Área administrativa.
2. Área de competencias.

3. Canchas de calentamiento.
4. Graderías fijas para público en general.
5. Área VIP.
6. Zona de Prensa.
7. Cafetería.
8. Baños públicos y vestidores para atletas.
9. Oficinas deportivas





PISTA DE PATINAJE
COSTO DE EJECUCIÓN RD \$3,555,879.80

Área total de construcción: 1,380.00 m²

La Pista de Patinaje, construida en Hormigón Armado, clase A, con una longitud de 230 metros lineales y un ancho de 6 metros.

Fue debidamente señalizada y ambientada con la siembra de grama y árboles. Durante la celebración de los Juegos Panamericanos, se celebraron las competencias de circuito de ruta y al término de los mismos, ha quedado para el deleite de todos el público en general.



CENTRO OLÍMPICO JUAN PABLO DUARTE

COSTO DE EJECUCIÓN
RD \$449,756,255.06

Área Construcción:
31,969.17 Mts.2

EL CENTRO OLÍMPICO JUAN PABLO DUARTE fue construido para la celebración de los XII Juegos Deportivos Centro Americanos y del Caribe del año 1974. A partir de entonces ha sido el principal complejo deportivo del país.

En este complejo deportivo encontramos las instalaciones siguientes: Atletismo, Piscina Olímpica, Voleibol, SEDEFIR, Cuartel Policial, Cuarter mixto, Pabellón de Judo, Pabellón de Raquetbol.

Cada pabellón está dotado de todas las facilidades técnicas requeridas para las competencias, tales como: Áreas para atletas, prensa, servicios médicos, sala de jueces, salón de conferencias, área de competencia, área de calentamiento, área VIP y otras.



COMPLEJO ACUATICO
COSTO DE EJECUCIÓN
RD\$125,478,855.49

Área Construcción:
4,805.76 m2.
Capacidad: 3,950
Espectadores.

En esta instalación se celebraron en el país las competencias de esta disciplina para los XII Juegos Deportivos Centroamericanos y del Caribe del año 1974.

Este complejo deportivo fue sometido a un proceso de remodelación a fin de optimizar las instalaciones existentes para la celebración de los Juegos Panam 2003.

El núcleo central de esta instalación está constituido por:

- a) Una piscina de 10 carriles, donde se realizaron las competencias de natación, nado sincronizado y polo acuático.
- b) Una piscina de 8 carriles de calentamiento.
- c) Una piscina que sirvió de escenario a las competencias de clavado.
- d) Una piscina para entrenamientos.

En los laterales posee dos módulos que poseen todas las facilidades requeridas como son: En el lado Oeste, oficinas de federaciones, baños públicos, oficinas para árbitros, cafetería y tiendas. En el segundo nivel área para público VIP y prensa. En el lado Este, están todas las facilidades para atletas como son baños vestidores, área de descanso, sala de cronometraje y en el segundo nivel graderías para público.



PABELLÓN DE VOLLEYBALL COSTO DE EJECUCIÓN RD \$115.000,000.00

Área de Construcción: 4.806.14 m²
Capacidad: 4,600 Espectadores

El Pabellón de Voleibol, construido en el Centro Olímpico Juan Pablo Duarte.

Es un pabellón techado; donde la forma geométrica octagonal rige el orden espacial de dicha edificación. En el mismo la cancha o área de competencia está localizada como punto focal y las graderías se disponen en todo el contorno de la misma. Las demás dependencias se rigen por la forma principal, quedando dispuestas debajo de las graderías. Estos espacios corresponden a los baños, vestidores, cafetería y medicina deportiva para los atletas. Las áreas administrativas donde se encuentran las oficinas para la Federación y las oficinas para los árbitros estarán dotadas de baños.



PISTAS DE ATLETISMO COSTO DE EJECUCIÓN RDS\$125,941,697.48

Área de Construcción: 15,480.18 m²,
Capacidad: 762 Espectadores.

Las competencias de atletismo se realizarán en Estadio Olímpico, instalación que forma parte del complejo deportivo Juan Pablo Duarte, que se construyó en el país para la celebración de los XII Juegos Centroamericanos y del Caribe del año 1974.

Para esta ocasión fue reemplazada la pista existente. También se construyó una nueva pista sintética de 400 Mts. y seis carriles para calentamiento, dotada de graderías fijas, en donde se alojan los servicios de cafetería, baños, depósitos, para atletas y público. En el segundo nivel están los espacios VIP y prensa.



**EDIFICIO DE SEDEFIR
COSTO DE EJECUCIÓN RD\$42,000,000.00**



Área Edificación: 5.087.00 m²

Se construyó una nueva edificación para albergar las oficinas administrativas de la Secretaría de Estado de Deportes, Educación Física y Recreación, provista de todos los espacios requeridos por dicha institución.

El edificio se ha concebido en tres niveles, en cada uno de los cuales se dispondrán oficinas para las diferentes funciones, servicios de baños, cafetería y las oficinas para el Secretario con una entrada independiente a la del público.

**DESTACAMENTO POLICIAL
COSTO DE EJECUCIÓN RD\$1,873,334.28**



Área total: 243.95 m².

Debido a la celebración de los "XIV Juegos Panamericanos del 2003", se ha construyó una estación de policía para preservar la seguridad de los visitantes y de las instalaciones del Centro Olímpico Juan Pablo Duarte.

Dicha instalación comprende los siguientes espacios: Cárcel para hombres y cárcel para mujeres, áreas de denuncias, información, espera para público en general, dormitorios, cocina, baños para policías y oficinas para encargado del destacamento.



DESTACAMENTO MIXTO COSTO DE EJECUCION RDS3,131,166.97

Área de Construcción: 243.95 m².

Debido a la construcción del edificio administrativo para la Secretaría de Deportes surgió la necesidad de reubicar el cuartel mixto ubicado en la zona sur del Centro Olímpico Juan Pablo Duarte.

Se construyó una edificación de mayor capacidad física debido a las necesidades generadas por dicha institución, la misma posee las siguientes facilidades: cárcel para hombres, cárcel para mujeres con facilidades de baños, control de presos, casa de guardia, depósito de armas y dos dormitorios con baños vestidores y oficina para el comandante del destacamento.



PABELLÓN DE JUDO COSTO DE EJECUCION RDS14,266,612.99.

Área total de construcción: 1,151 m²

El proyecto de Ampliación y Remodelación de este Pabellón tuvo como objetivo adecuar las instalaciones existentes a los requerimientos de la Federación Internacional de Judo, con miras a la celebración en dichas instalaciones de estas competencias en el marco de los "XIV Juegos Panamericanos del 2003".

El proyecto consta de una ampliación de 1,051.00 mts²

dividido en un primer nivel de 746.00 mts² y un segundo nivel de 307.00 mts² aproximadamente, además de la remodelación del área existente. En el Área de Ampliación se ubicaron las siguientes facilidades: Vestidores, baños de atletas, área de calentamiento, ampliación del área de competencia, ampliación del área de gradas y salón de reuniones, área VIP, áreas de oficinas y sala de prensa.



PABELLÓN DE RACQUETBALL
COSTO DE EJECUCIÓN RDS22,064,591.35

Área de Construcción: 1051.00 m²

Para el desarrollo de la disciplina de Racquetball se levantó un pabellón techado en estructura metálica. El mismo está formado por ocho canchas las cuales están separadas por un cristal de alta resistencia. El ta-bloncillo y plafón instalados son de tipo especial de acuerdo al requerimiento de esta disciplina.

*Además posee las facilidades de áreas administrativa, entre otras.



ESTADIO DE SOFTBALL
COSTO DE EJECUCIÓN RDS20,587,000.00

Área de Construcción: 80,000 m²

Para el desarrollo de la disciplina de Softball se rehabilitaron los terrenos de los dos estadios existentes, se construyeron las gradas y se instaló el alumbrado eléctrico.

Además se construyó un edificio de tres niveles. En el mismo se encuentran el Área VIP, las Oficinas Administrativas, Alojamiento y Área de Prensa. También se construyó un comedor con capacidad para 200 personas, una cafetería y se rehabilitó el edificio que aloja la Federación Dominicana de Softball.



OTRAS INSTALACIONES COSTO DE EJECUCIÓN RD\$464,256,258.06



Los dos parques que sirvieron de marco a los XIV Juegos Panamericanos, no albergaron en su interior todas las instalaciones, a fin de que se pudieran desarrollar las competencias que se realizaron durante el magno evento. CENTRO ECUESTRE, POLÍGONO DE TIRO AL PLATO, INSTALACIONES UASD, REMO Y CANOTAJE, ESTADIO DE FOOTBAL, POLÍGONO DE TIRO PRECISIÓN

Esto ha originado que una serie de instalaciones deportivas, por las propias características de las disciplinas tuvieron que ser localizadas en diversos puntos de la ciudad: Ej.: Ecuestre, Tiro de Fosa, Tiro de Precisión o en el interior del país, como ha sido el caso de: Remo y Canotaje, localizada o en la Presa de Rincón, en la provincia de Monseñor Nouel. A este conjunto de obras se le ha denominado "Otras Instalaciones".

CENTRO ECUESTRE COSTO DE EJECUCIÓN RD\$83,974,570.66

Área Construcción: 1.053.37 m².
Capacidad: 1.050 Espectadores.

Las instalaciones correspondientes a la disciplina de Ecuestre están desarrolladas en varios módulos arquitectónicos, siendo estos los siguientes:

1. La Casa Club, en la cual están ubicadas las oficinas para la federación, baños para público en general, área

de prensa, cafetería y graderías fijas para público VIP.

2. Los Establos o Cuadras, se han dispuesto 6 naves para 96 cuadras.

3. Clínica Veterinaria.

4. Depósitos de Utilería.

5. Dormitorios con baños vestidores para el personal encargado de cuidar los caballos.

6. Pista de Competencia y Adiestramiento.



POLÍGONO DE TIRO AL PLATO
COSTO DE EJECUCIÓN RD\$56,854,396.64

Área de Construcción: 1.032.51 m²
Capacidad: 781 Espectadores

Las instalaciones correspondientes a la disciplina de Tiro de Fosa y Skeet se desarrollarán en varios entes arquitectónicos dispuestos de manera articuladas, a seguir:

1. La Casa Club; esta edificación alberga las oficinas para la federación, caños para público en general y cafetería.

2. Cronometraje, es una edificación media en la cual se ubicó el equipo computarizado que se utilizó en la competencia.

3. Las Canchas de Competencias dispuestas de la siguiente manera:

- a) Cancha individual para tiro de fosa,
- b) Cancha individual para tiro de Skeet y
- c) Dos Canchas combinadas para el tiro de fosa y skeet.



POLIDEPORTIVO UASD
COSTO DE EJECUCIÓN RD\$58,056,105.19

Área Construcción: RD\$58,056,105.19
Área Total: 4200 m².
Capacidad: 2800 Espectadores

Dentro de los terrenos de la Universidad Autónoma de Santo Domingo (Primada de América) se construyó un polideportivo formando parte de todas las instalaciones que se construyeron para la celebración de los "XIV Juegos Panamericanos del 2003".

Estas instalaciones poseen las siguientes facilidades, cancha mixta de Volleyball y basketball, graderías para el público, área VIP, área para la prensa, área de calentamiento, gimnasio, baño vestidor para atletas, cafetería, oficinas para las federaciones, entre otras. Durante los XIV Juegos Panamericanos se celebraron las competencias de Bádminton.



REMO Y CANOTAJE COSTO DE EJECUCIÓN RD\$55,345,475.14

Área Construcción: 12,000.00 m².

Área Edificación: 3,535.00 m².

Capacidad: 1,600 espectadores

El proyecto que comprende las disciplinas deportivas de Remo y Canotaje, está desarrollado de forma articulada de manera que todos los requerimientos de estas disciplinas estén desplegados en entidades arquitectónicas independientes, de acuerdo a la función a desarrollar en cada una de ellas.



Torre de Meta, Casa de Botes, Oficina para Personal Técnico, Baños Vestidores para Atletas, Gimnasio, Medicina Deportiva, Área de Administración y VIP, en la cual se albergaron las oficinas para las federaciones, áreas para prensa, área para público VIP y cafetería, entre otras...



ESTADIO DE FOOTBALL (SAN CRISTÓBAL) COSTO DE EJECUCIÓN RD\$50,685,420.94

Área total: 10,000.00 m².

Área Edificación: 1,467.68 m².

Capacidad: 3,796 Espectadores

Este Estadio de Football, construido para la práctica de

esta disciplina, consta de:

Casa Club dotada de los servicios de cafetería, baños, servicios médicos, depósitos, áreas para la federación, área de VIP, prensa y una cancha de competencia con gradería fijas.



POLÍGONO DE TIRO
COSTO DE EJECUCIÓN RDS\$50,037,619.90

Área de Construcción: 17,566.00 m²
Capacidad: 1,024 Espectadores

Las instalaciones para la disciplina de tiro de precisión construidas en el área de Sans Souci. Dichas instalaciones fueron levantadas para la celebración de los XIV Juegos Panamericanos 2003 y para el desarrollo permanente de esta disciplina.

Esta dotadas: Tres pistas de tiro a campo abierto, una de 25 mts. de 40 posiciones, otra de 50 mts. de 60 posiciones y una de 300 mts. de 20 posiciones, así como una pista cerrada para tiro de neumáticos con 80 posiciones.

Además de las pistas para tiro, en este complejo se contemplan las siguientes áreas: áreas para atletas, prensa, servicios médicos, salón de prensa, áreas para oficinas de la federación, área VIP y otras.



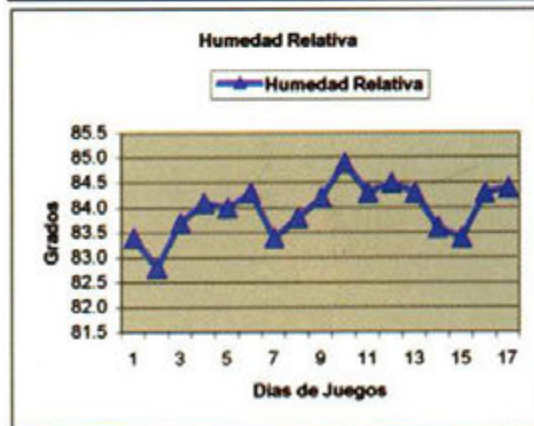
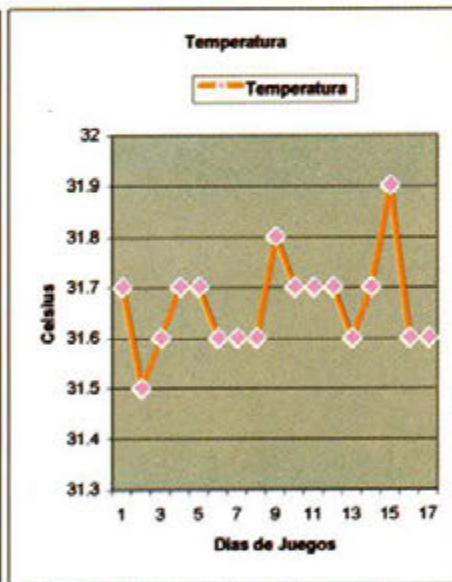
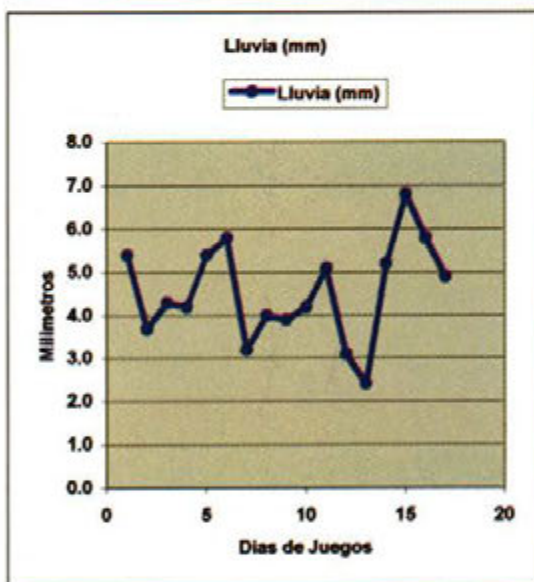
VII

CONDICIONES DEL TIEMPO



Condiciones del Tiempo Durante la
Celebración de los XIV Juegos Panamericanos, Santo Domingo 2003

Dias	Lluvia (mm)	Temp Maxima	Humedad Relativa	Velocidad del Viento
1	5.4	31.7	83.4	9.2
2	3.7	31.5	82.8	8.8
3	4.3	31.6	83.7	9.7
4	4.2	31.7	84.1	9.7
5	5.4	31.7	84.0	9.9
6	5.8	31.6	84.3	9.9
7	3.2	31.6	83.4	9.7
8	4.0	31.6	83.8	9.3
9	3.9	31.8	84.2	9.2
10	4.2	31.7	84.9	9.2
11	5.1	31.7	84.3	9.5
12	3.1	31.7	84.5	9.5
13	2.4	31.6	84.3	9.4
14	5.2	31.7	83.6	9.6
15	6.8	31.9	83.4	9.9
16	5.8	31.6	84.3	9.5
17	4.9	31.6	84.4	9.4



VIII

DESPUÉS DE LOS JUEGOS



LEGADOS

Contexto Nacional


Cuando República Dominicana se embarcó en el proyecto de la consecución de la sede de los Juegos Panamericanos, contaba únicamente con la experiencia regional acumulada por haber sido sede en dos ocasiones de los Juegos Centroamericanos y del Caribe en los años 1974 y 1986.

En 1995 buscó el apoyo del entonces Presidente de la República, Dr. Joaquín Balaguer, el cual de inmediato dió su aprobación y apoyó para la consecución de la sede, la misma se vió frustrada por la ciudad de Winnipeg, Canada. Posteriormente en el año 1998

y a pesar de haber sido devastado días antes por el fuerte huracán George, la República Dominicana, contanto con el apoyo moral del entonces Presidente Dr. Leonel Fernández, solicitó y ganó la sede para los XIV Juegos Panamericanos.

En el año 2000 el entonces candidato, quien posteriormente se convirtiera en Presidente de la República, Ing. Hipólito Mejía Domínguez, dió su apoyo incondicional al montaje de los Juegos. Gracias al apoyo irrestricto del nuevo Presidente, el cual mediante la Secretaría de Estado de Deportes, Educación Física y Recreación (SEDEFIR), la Secretaría de Estado de Obras Públicas y Comunicaciones (SEOPC) y la presencia permanente a través de sus representantes dentro del Comité Organizador, pudo cumplir con el reto de las obras de capital y el exitoso montaje de los gloriosos XIV Juegos Panamericanos, Santo Domingo 2003.

Como resultado directo de los juegos la República Dominicana y su ciudad capital Santo Domingo, han sido catapultadas al escenario internacional como potenciales sedes de múltiples eventos deportivos internacionales, los que podrán desarrollarse en cualquiera de sus instalaciones de categoría olímpica.



-La reputación y la calidad del deporte dominicano, así como sus organizaciones deportivas, además de la infraestructura de instalaciones han proyectado a la República Dominicana en una posición ventajosa

-El Estado Dominicano ha adquirido conciencia de las implicaciones que conlleva el ser sede de unos juegos de clase mundial y de la importancia de concitar el apoyo nacional desde los inicios de la consecución de la sede.

-Las entidades deportivas dominicanas han tomado conciencia de la cantera de opciones con las que cuenta nuestro país para organizar eventos de clase mundial.

-En coordinación con la Secretaría de Estado de Turismo, y gracias a la celebración de unos juegos panamericanos, se pudo aprovechar la ocasión para proyectar el país de una nueva manera, logrando así enseñar nuestras bellezas y capacidades como nación.

Contexto Local

Para el Estado Dominicano las construcciones complementarias, así como la construcción y reconstrucción de las facilidades deportivas, se desarrollaron bajo una estrategia mediante la cual el Distrito Nacional, al igual que la provincia de Santo Domingo se vieran beneficiadas por dichas inversiones y de esta manera favorecer a la comunidad con el montaje de los juegos. El aprovechamiento de las áreas desarrolladas incluyeron la integración de un parque nacional, que al mismo tiempo que se preserva ese pulmón de la naturaleza en Santo Domingo Este, se aprovechó para construir las más impresionantes obras deportivas, con lo cual se contribuye al desarrollo de ese municipio. De igual importancia estratégica, fue la creación de patronatos después del montaje de los juegos a fin de



garantizar que las instalaciones deportivas no sólo se mantendrían en cuanto a su estructura física, sino con el objetivo de atraer más eventos de clase mundial que garanticen poder seguir implementando iniciativas deportivas regionales con miras a desarrollar estos centros.

El exitoso montaje de los XIV Juegos Panamericanos generó una gran cantidad de beneficios, tanto locales como regionales en un sin número de áreas.

-El reconocimiento de la provincia de Santo Domingo y el Distrito Nacional como potencial para ser sedes de eventos de clase mundial ha sido puesta sobre el tapete a consecuencia del montaje de los juegos.

-El despliegue de obras de infraestructura deportiva de categoría olímpica en sus dos parques, ha generado una imagen positiva sobre las mismas.

-La atracción de entes deportivos internacionales para el uso de las facilidades deportivas locales se constituye en parte de la estrategia para la atracción de futuros eventos, deportivos y no deportivos.

-Las capacidades de la provincia de Santo Domingo y el Distrito Nacional en proveer servicios de apoyo a eventos de clase mundial, tales como limpieza de calles, vestimenta de la ciudad (look) y crear expectativas dentro de la ciudadanía han mejorado la imagen y reputación de las mismas.

Elementos Claves para el Éxito

El COPAN, como parte de su planeación estratégica, estableció como medidas de éxito los siguientes parámetros, los cuales se cumplieron y excedieron a través del montaje de los juegos, a saber:

-Cautivar una teleaudiencia de más de 400 millones de personas.

-Cautivar una audiencia, a través del internet, de más de 200 millones de personas.

-Llenar los estadios en un 85% de los deportes.

-Lograr el montaje de los más grandes Juegos Panamericanos, con 35 deportes, 5,393 atletas, 1,713 oficiales y entrenadores, más 1,500 periodistas.

Los factores que contribuyeron al éxito de los juegos fueron:

-La fuerte compenetración que hubo entre los principales responsables de las obras de capital y los responsables del montaje, entiéndase la Secretaría de Estado de Deportes, Educación Física y Recreación (SEDEFIR), la Secretaría de Estado de Obras Públicas y Comunicaciones (SEOPC) y el Comité Organizador (COPAN), que mediante reuniones semanales de sus Ejecutivos principales, garantizaban que la comunicación y la información fluyeran entre las partes, logrando así

capitalizar cuando hubiensen oportunidades y enmendar cuando hubiera desviaciones.


-Se implementaron fuertes controles financieros para asegurar que las inversiones que se hicieran estuvieran supervisadas por el Comité Organizador y se pudieran controlar los costos, aunque dada la impredecible economía mundial dichos costos no siempre fueron fáciles de controlar.

-Grandes esfuerzos fueron hechos para garantizar que tanto la Provincia de Santo Domingo, así como todo el Distrito Nacional apoyaran los juegos, a estos fines se estructuró el programa de voluntarios, se crearon empleos directos y por último se trabajó tomando siempre en cuenta la gran masa de espectadores que se presentó en las instalaciones.

-La mayoría de las personas claves dentro de la organización estaban altamente motivadas y concientes del impacto que su planificación tendría dentro del país.

-Al momento de efectuarse los juegos, el compromiso, dedicación y el entusiasmo caracterizaban el trabajo de los voluntarios y los empleados de COPAN, lo que incuestionablemente ayudó a poder analizar, detectar y resolver problemas de una manera rápida, eficiente y proyectando una imagen monolítica.

-Las instalaciones de categoría olímpica, conjuntamente con el uso de la vestimenta (look) de los juegos, engalanó tanto las instalaciones como la ciudad misma, la cual mantuvo durante la celebración de los juegos, una imagen festiva.



APENDICES



Estadísticas

GRUPO 1 ■ GRUPO 2 ■ GRUPO 3

Total de Atletas ACUATICOS por Grupo-País de ODEPA



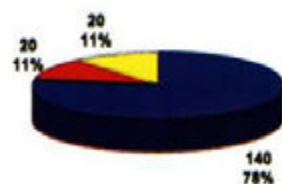
Total de Atletas BALONMANO por Grupo-País de ODEPA



Total de Atletas ARQUERIA por Grupo-País de ODEPA



Total de Atletas BEISBOL por Grupo-País de ODEPA



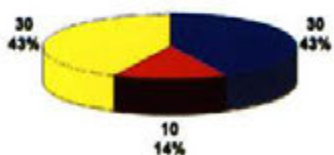
Total de Atletas ATLETISMO por Grupo-País de ODEPA



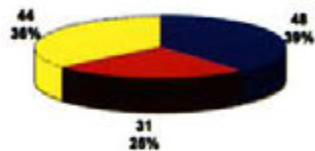
Total de Atletas BOLICHE por Grupo-País de ODEPA



Total de Atletas BADMINTON por Grupo-País de ODEPA



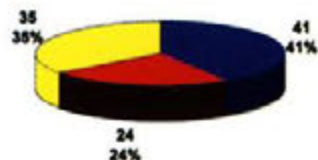
Total de Atletas BOXEO por Grupo-País de ODEPA



Total de Atletas BALONCESTO por Grupo-País de ODEPA

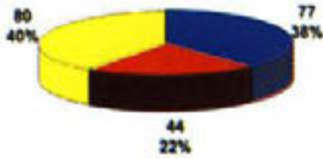


Total de Atletas CANOTAJE por Grupo-País de ODEPA

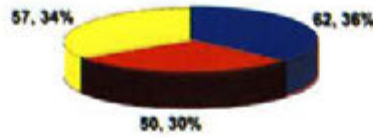




Total de Atletas CICLISMO por Grupo-País de ODEPA



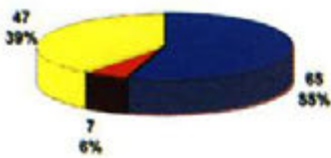
Total de Atletas GIMNASIA por Grupo-País de ODEPA



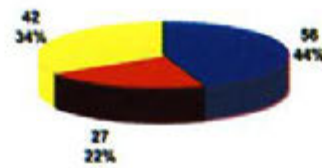
Total de Atletas LUCHA por Grupo-País de ODEPA



Total de Atletas ECUESTRE por Grupo-País de ODEPA



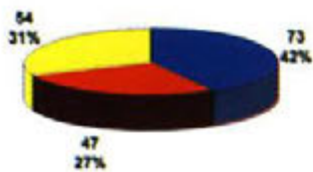
Total de Atletas HALTEROFILIA por Grupo-País de ODEPA



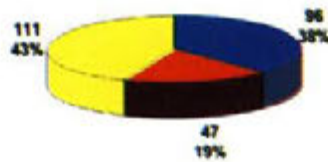
Total de Atletas PATINAJE por Grupo-País de ODEPA



Total de Atletas ESGRIMA por Grupo-País de ODEPA



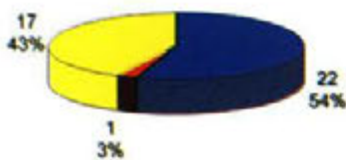
Total de Atletas HOCKEY SOBRE CESPED



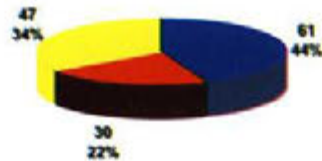
Total de Atletas PELOTA VASCA por Grupo-País de ODEPA



Total de Atletas ESQUI NAUTICO por Grupo-País de ODEPA



Total de Atletas JUDO por Grupo-País de ODEPA



Total de Atletas RACKETBOL por Grupo-País de ODEPA



Total de Atletas FUTBOL por Grupo-País de ODEPA



Total de Atletas KARATE por Grupo-País de ODEPA



Total de Atletas PENTATLON MODERNO por Grupo-País de ODEPA

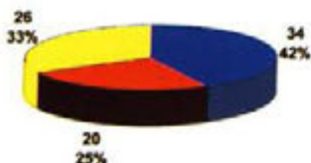




Total de Atletas REMO por Grupo-País de ODEPA



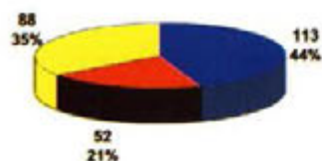
Total de Atletas TENIS DE MESA por Grupo-País de ODEPA



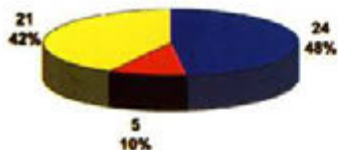
Total de Atletas SOFTBOL por Grupo-País de ODEPA



Total de Atletas TIRO por Grupo-País de ODEPA



Total de Atletas SQUASH por Grupo-País de ODEPA



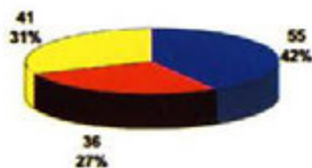
Total de Atletas TRIATLON por Grupo-País de ODEPA



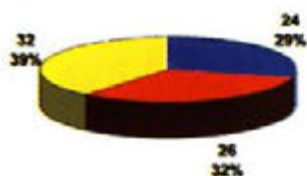
Total de Atletas TAEKWANDO por Grupo-País de ODEPA



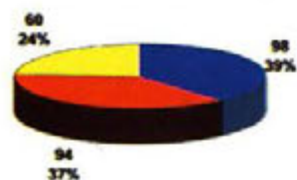
Total de Atletas VELA por Grupo-País de ODEPA



Total de Atletas TENIS por Grupo-País de ODEPA



Total de Atletas VOLEIBOL por Grupo-País de ODEPA

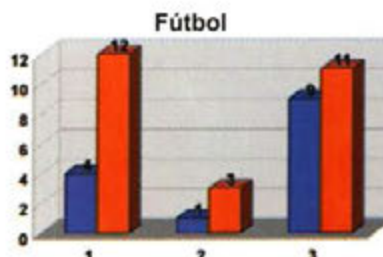
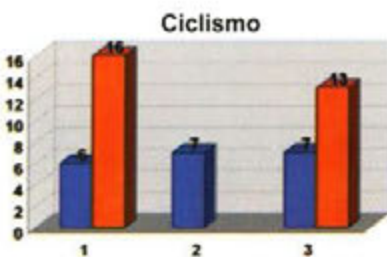
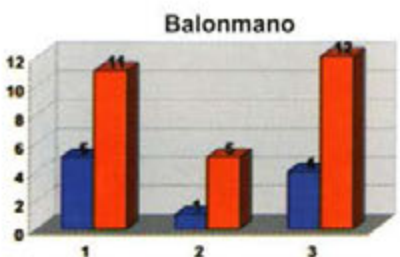
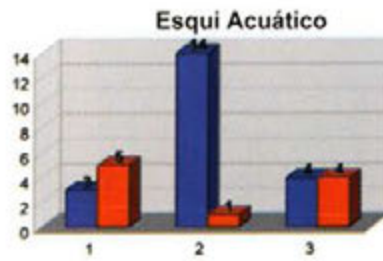
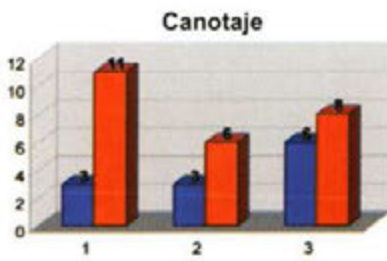
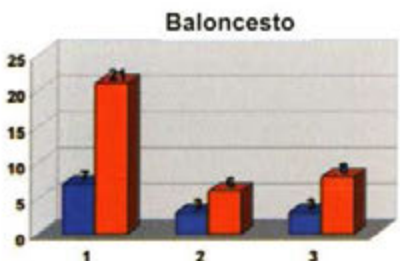
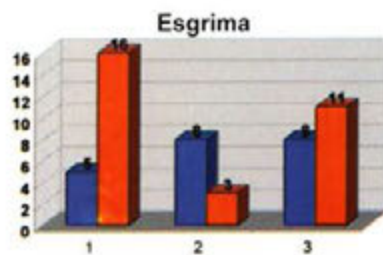
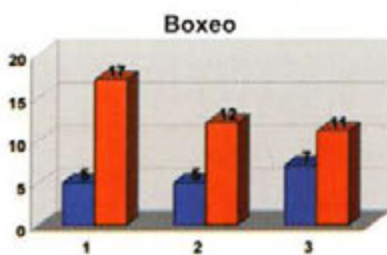
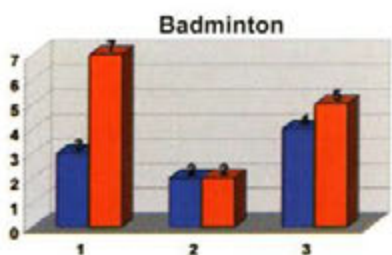
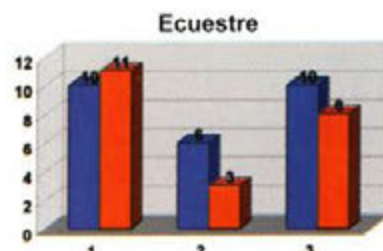
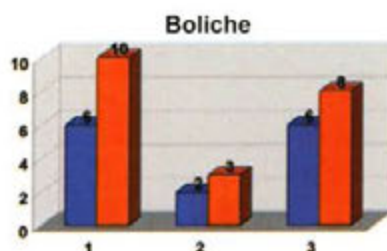
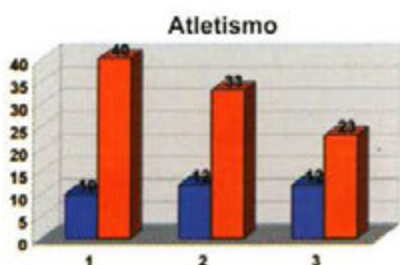
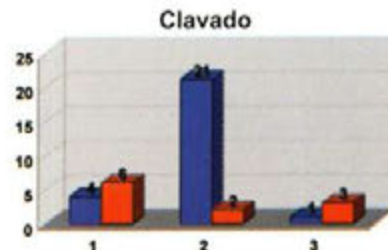
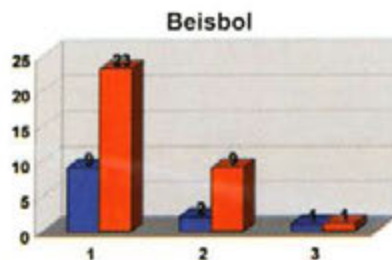
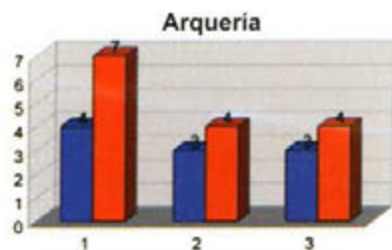


Estadísticas



Total de Oficiales por Grupo de ODEPA

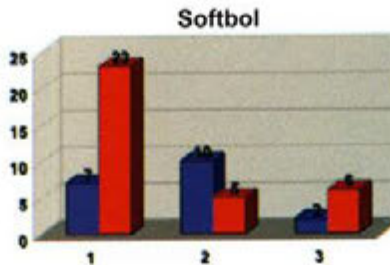
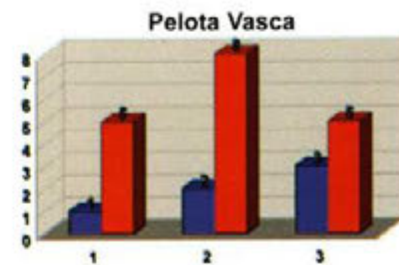
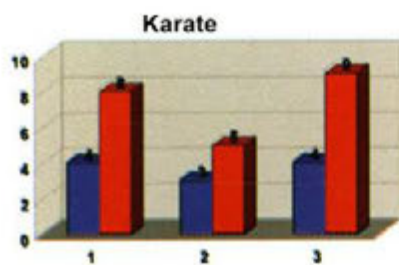
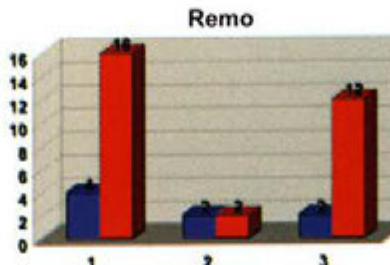
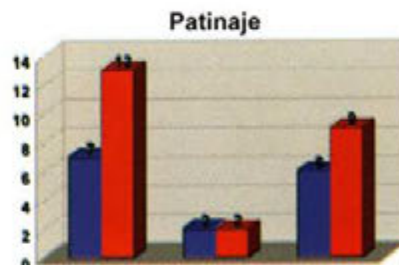
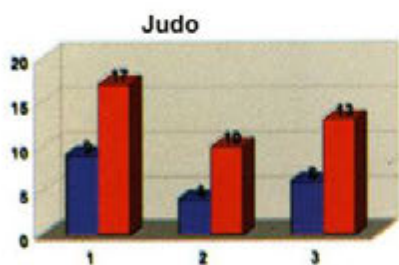
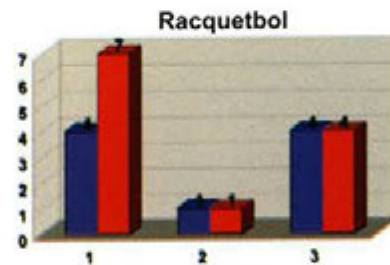
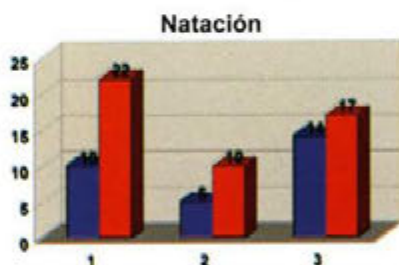
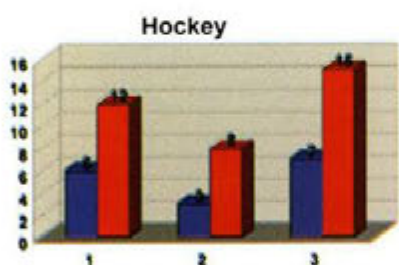
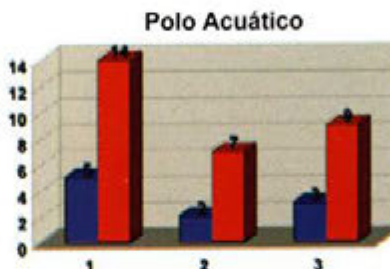
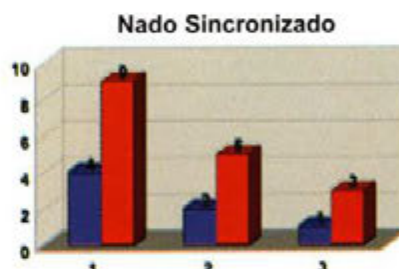
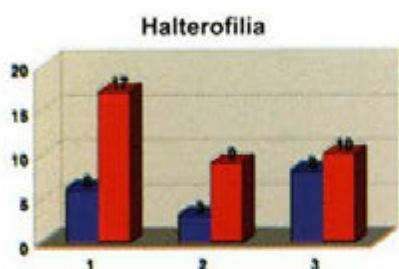
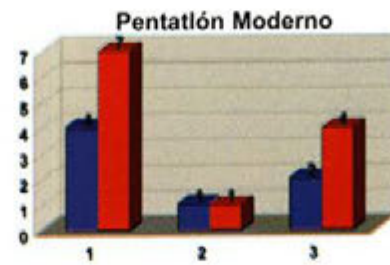
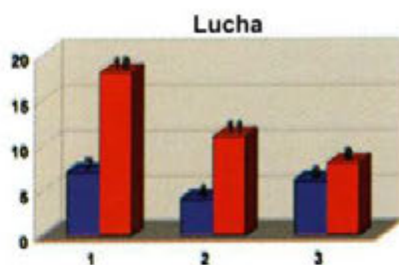
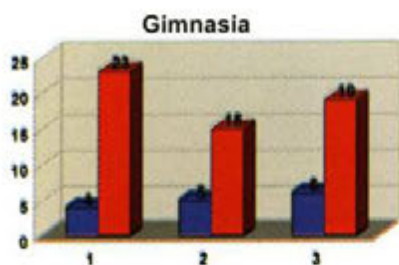
DELEGADOS  ENTRENADORES 





Total de Oficiales por Grupo de ODEPA

DELEGADOS ■ ■ ENTRENADORES






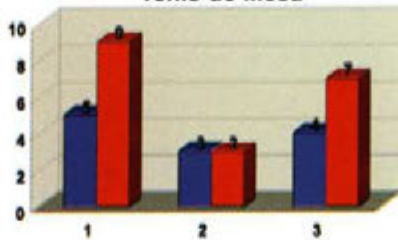
Total de Oficiales por Grupo de ODEPA

DELEGADOS ■ ENTRENADORES ■

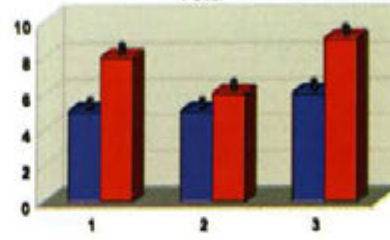
Squash



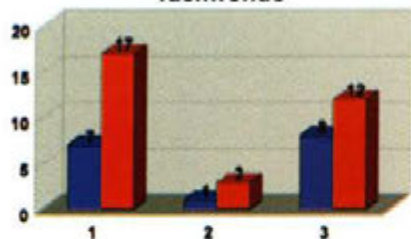
Tenis de Mesa



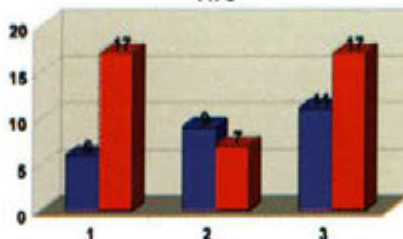
Vela



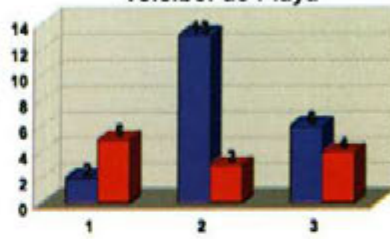
Taekwondo



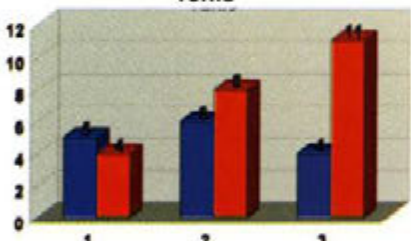
Tiro



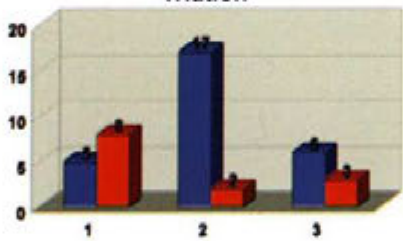
Voleibol de Playa



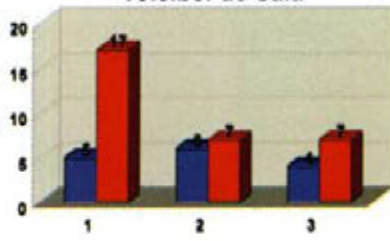
Tenis



Triatlón

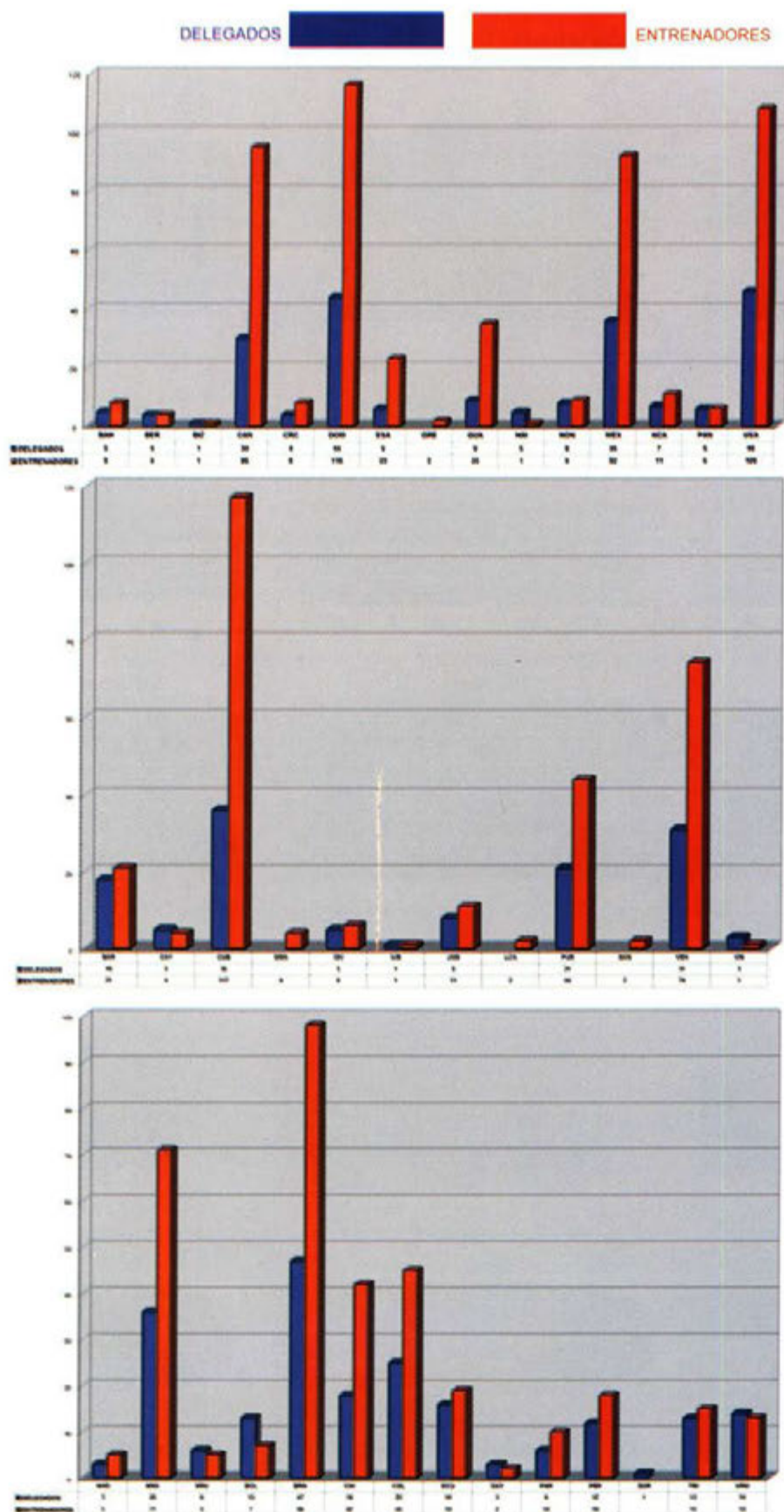


Voleibol de Sala





Total de Oficiales por Grupo de ODEPA





XIV JUEGOS PANAMERICANOS SANTO DOMINGO 2003
DIRECCION TÉCNICA
SECCION DE INSCRIPCION

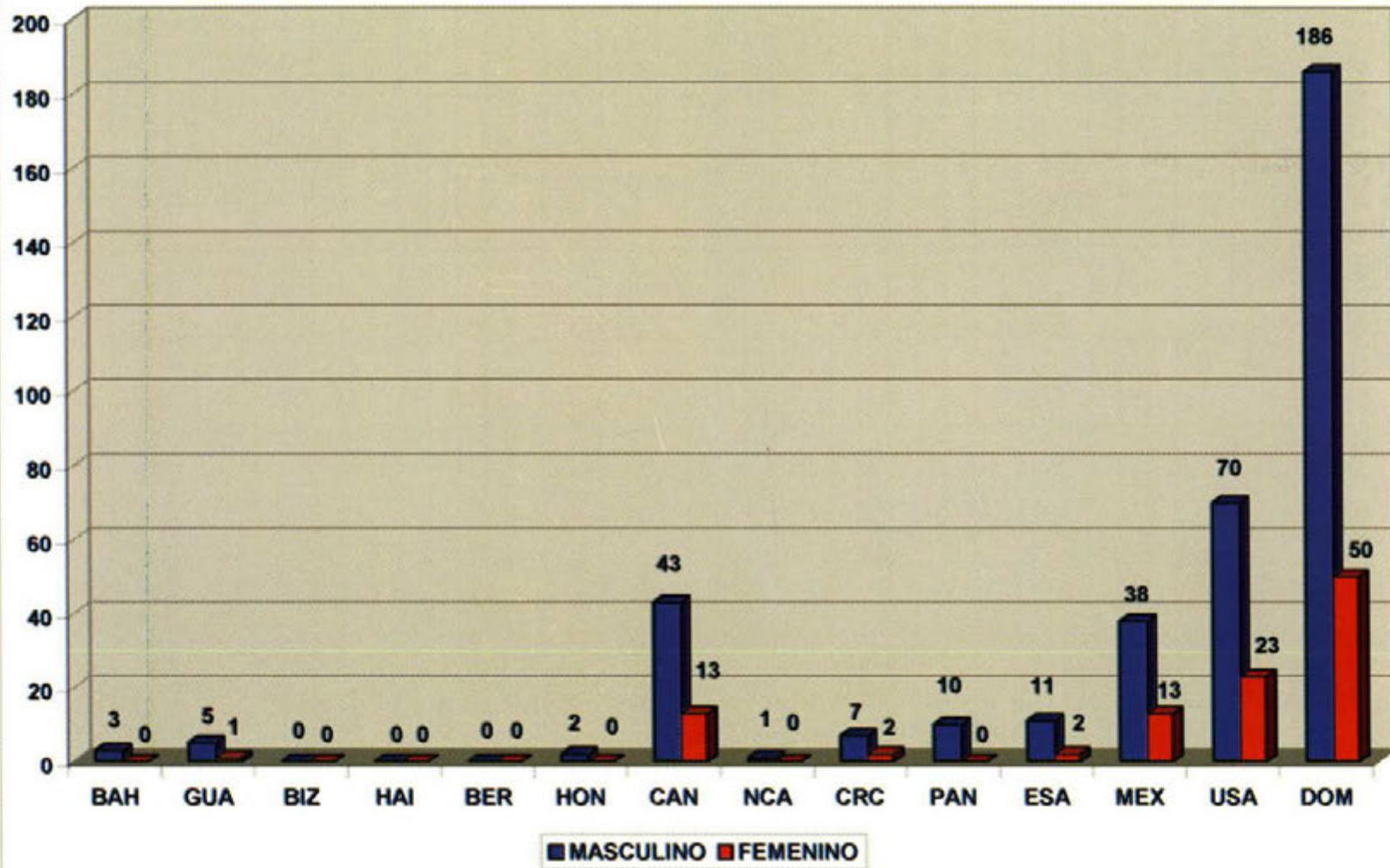
CANTIDAD DE JUECES/ARBITROS POR CONS

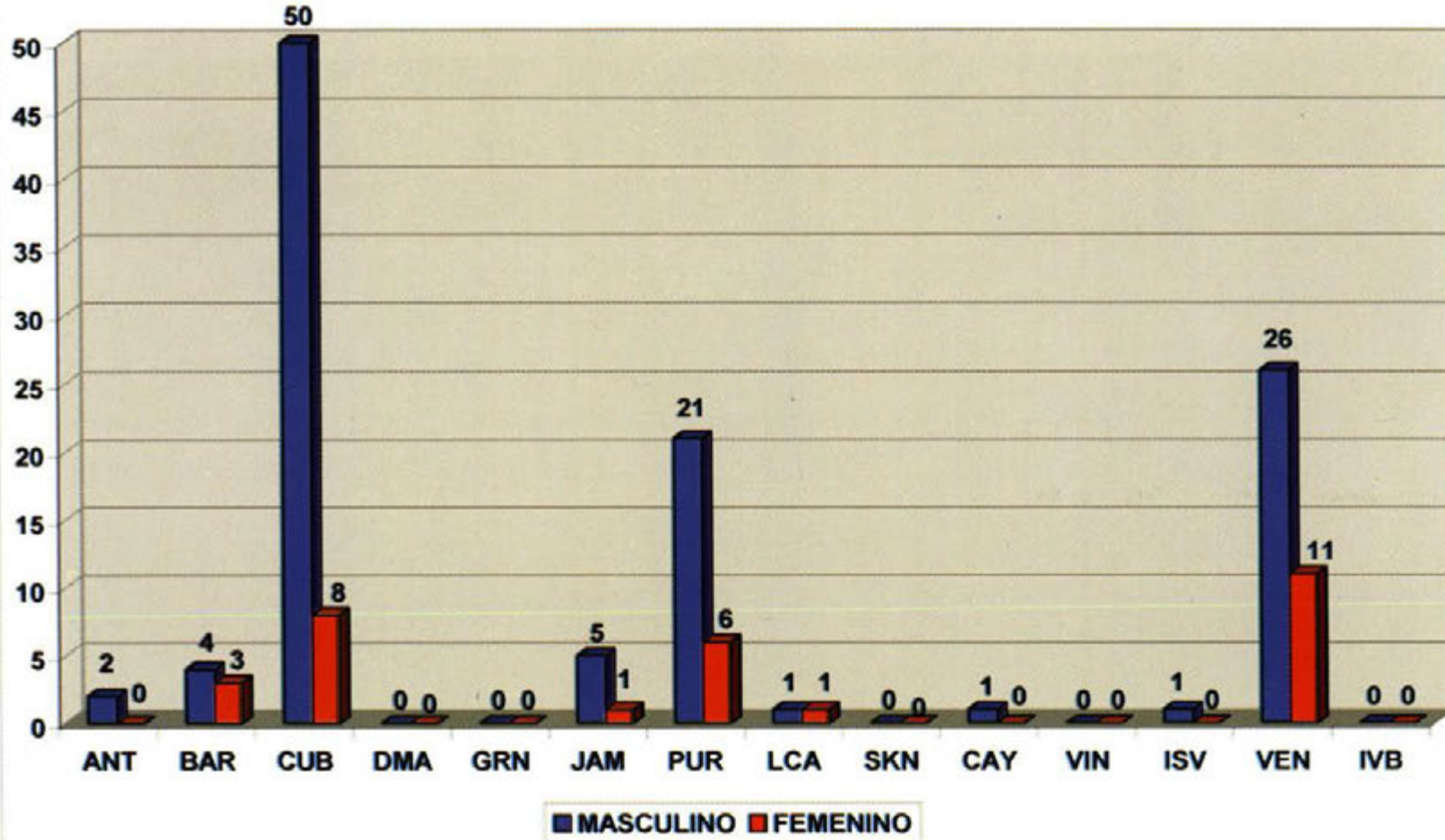
NO.	CONS/PAIS	JUECES/ARBITROS		TOTAL
		MASC.	FEM.	
1	ANTIGUA/BARBUDA	2	0	2
2	ANTILLAS HOLANDEASAS	4	1	5
3	ARGENTINA	43	8	51
4	ARUBA	3	0	3
5	BAHAMAS	3	0	3
6	BARBADOS	4	3	7
7	BELICE	0	0	0
8	BERMUDA	0	0	0
9	BOLIVIA	3	2	5
10	BRASIL	31	13	44
11	CANADA	43	13	56
12	CHILE	11	9	20
13	COLOMBIA	26	5	31
14	COSTA RICA	7	2	9
15	CUBA	50	8	58
16	DOMINICA	0	0	0
17	ECUADOR	9	0	9
18	EL SALVADOR	11	2	13
19	ESTADOS UNIDOS	70	23	93
20	GRANADA	0	0	0
21	GUATEMALA	5	1	6
22	GUYANA	1	1	2
23	HAITI	0	0	0
24	HONDURAS	2	0	2
25	ISLAS CAIMAN	1	0	1
26	ISLAS VIRGENES BRITANICAS	0	0	0
27	ISLAS VIRGENES EE.UU.	1	0	1
28	JAMAICA	5	1	6
29	MEXICO	38	13	51
30	NICARAGUA	1	0	1
31	PANAMA	10	0	10
32	PARAGUAY	0	0	
33	PERU	7	0	7
34	PUERTO RICO	21	6	27
35	REPUBLICA DOMINICANA	186	50	236 *
36	SAN KITTS Y NEVIS	0	0	0
37	SAN VICENTE G.	0	0	0
38	SANTA LUCIA	1	1	2
39	SURINAM	0	1	1
40	TRINIDAD Y TOBAGO	7	2	9
41	URUGUAY	7	2	9
42	VENEZUELA	26	11	37
TOTALES		639	178	817

* De los 236 Jueces/Arbitros dominicanos, 63 tienen Licencia Internacional, 44 masc. y 19 fem.



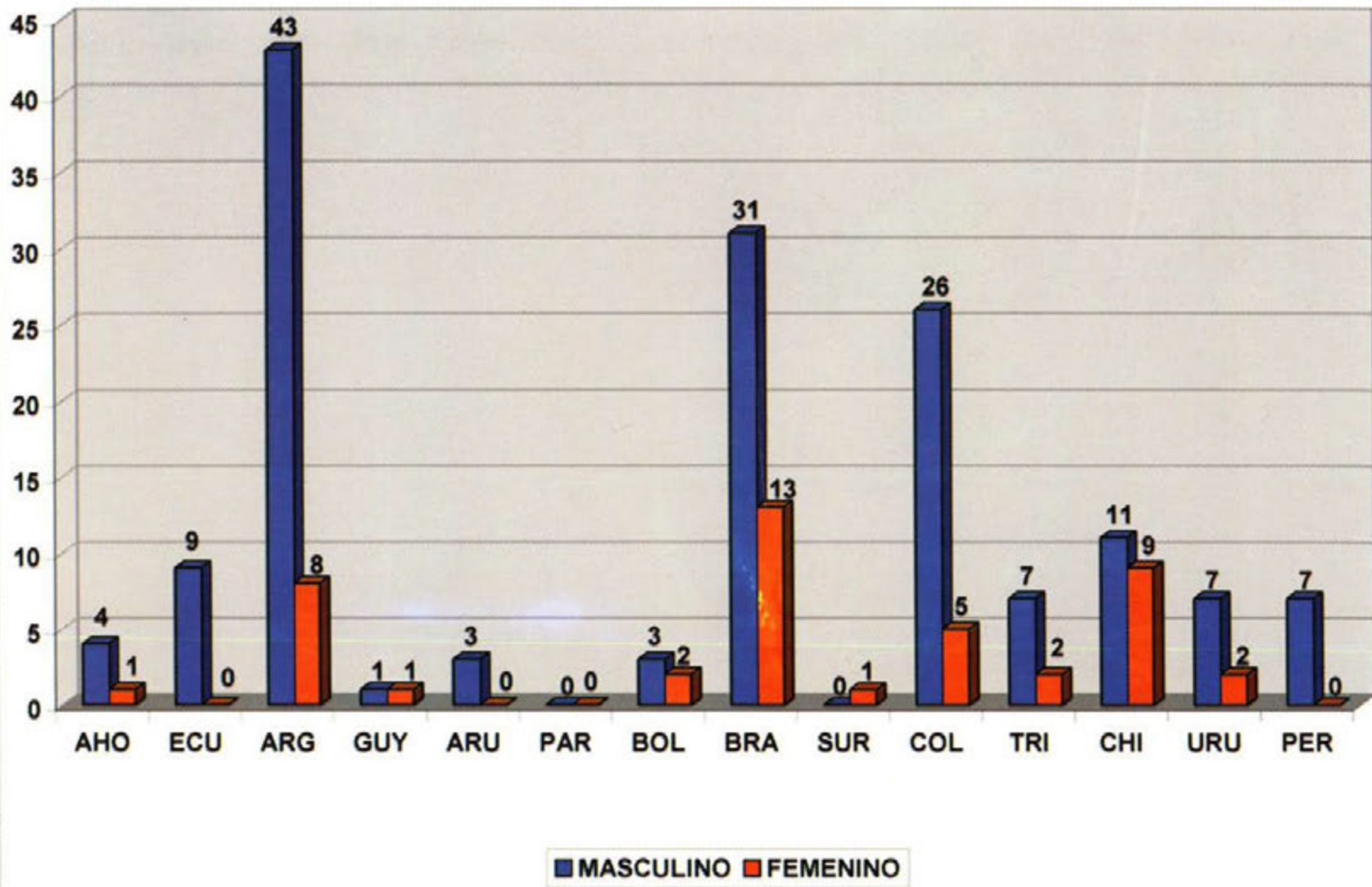
JUECES / ARBITROS POR GRUPOS DE ODEPA







JUECES / ARBITROS POR GRUPOS DE ODEPA





XIV JUEGOS PANAMERICANOS SANTO DOMINGO 2003
DIRECCION TECNICA
SECCION DE INSCRIPCION
PARTICIPACION ULTIMOS TRES JUEGOS PANAMERICANOS

DEPORTE		MAR DE PLATA		WINNIPEG		SANTO DOMINGO	
		ATLETAS	PAISES	ATLETAS	PAISES	ATLETAS	PAISES
ACUATICOS AQUATICS	CLAVADO DIVING	37	10	30	8	39	10
	NATAACION SWIMMING	182	23	245	32	253	36
	NADO SINCRONIZADO SYNCHRONIZED SWIMMING	50	8	55	10	69	10
	POLO ACUATICO WATER POLO	91	7	158	8	169	9
		48	9	48	9	51	13
ARQUERIA ARCHERY							
ATLETISMO ATHLETICS	CAMPO Y PISTA TRACK AND FIELD	505	34	481	37	563	38
	MARATON MARATHON						
BADMINTON		55	10	62	13	70	11
BALONCESTO BASKETBALL		72	8	167	8	168	9
BALONMANO HANDBALL		170	7	168	11	217	8
BEISBOL BASEBALL		220	10	215	9	180	9
BOLICHE BOWLING		99	17	96	13	65	18
BOXEO BOXING		131	26	125	22	123	21
CANOTAJE CANOEING		92	10	80	10	100	16
CICLISMO CYCLING	MOUNTAIN BIKE	169	24	170	26	179	22
	PISTA TRACE RUTA ROAD SALTO JUMPING ADRESTRAMENTO DRESSAGE						
ECUESTRE EQUESTRIAN		99	13	111	15	92	18
ESGRIMA FENCING		137	15	140	16	167	19
ESQUÍ NAUTICO WATER SKI		33	7	43	9	40	10
FUTBOL SOCCER		215	12	260	10	266	11
GIMNASIA GYMNASTICS	ARTISTICA ARTISTIC	110	16	103	19	118	15
	RITMICA RHYTHMIC	41	5	39	9	51	9
HALTEROFILIA WEIGHTLIFTING		88	18	115	19	125	20
HOCKEY SOBRE CEBPED FIELD HOCKEY		224	8	224	7	254	10
JUDO		142	22	137	16	138	22
KARATE		113	22	97	18	71	16
LUCHA WRESTLING	LIBRE FREESTYLE	144	18	114	17	149	19
	GRECO-ROMANA GRECO ROMAN						
PATINAJE ROLLER SPORTS	HOCKEY SOBRE RUEDAS BILLINE HOCKEY	50	5			31	3
	PATIN ARTISTICO ARTISTIC	42	6	117	11	53	12
	VELOCIDAD / SPEED MARATON / MARATHON	55	9			2	1
PELOTA VARCA PELOTA		112	8			74	8
PENTATLON MODERNO MODERN PENTATHLON				24	8	27	9
RACKETBOL RACQUETBALL		72	11	59	11	50	10
REMO ROWING		244	13	160	12	182	15
SOFTBOL SOFTBALL		252	10	195	9	251	10
SQUASH		75	12	79	13	50	11
TAEKWONDO		188	30	96	10	96	24
TENIS TENNIS		85	19	82	19	82	23
TENIS DE MESA TABLE TENNIS		83	14	65	17	80	15
TIRO SHOOTING	FOSA TRAP	258	23	202	26	253	28
	SHORT BOLT						
	PISTOLA						
	PISTOLA						
	RIFLE						
TRIATLON TRIATHLON		56	9	57	16	61	18
VELA SAILING		149	21	114	20	132	20
VOLEIBOL VOLLEYBALL	PLAYA BEACH	156	8	48	11	60	20
	SALA HALL			168	10	192	10

Total de paises

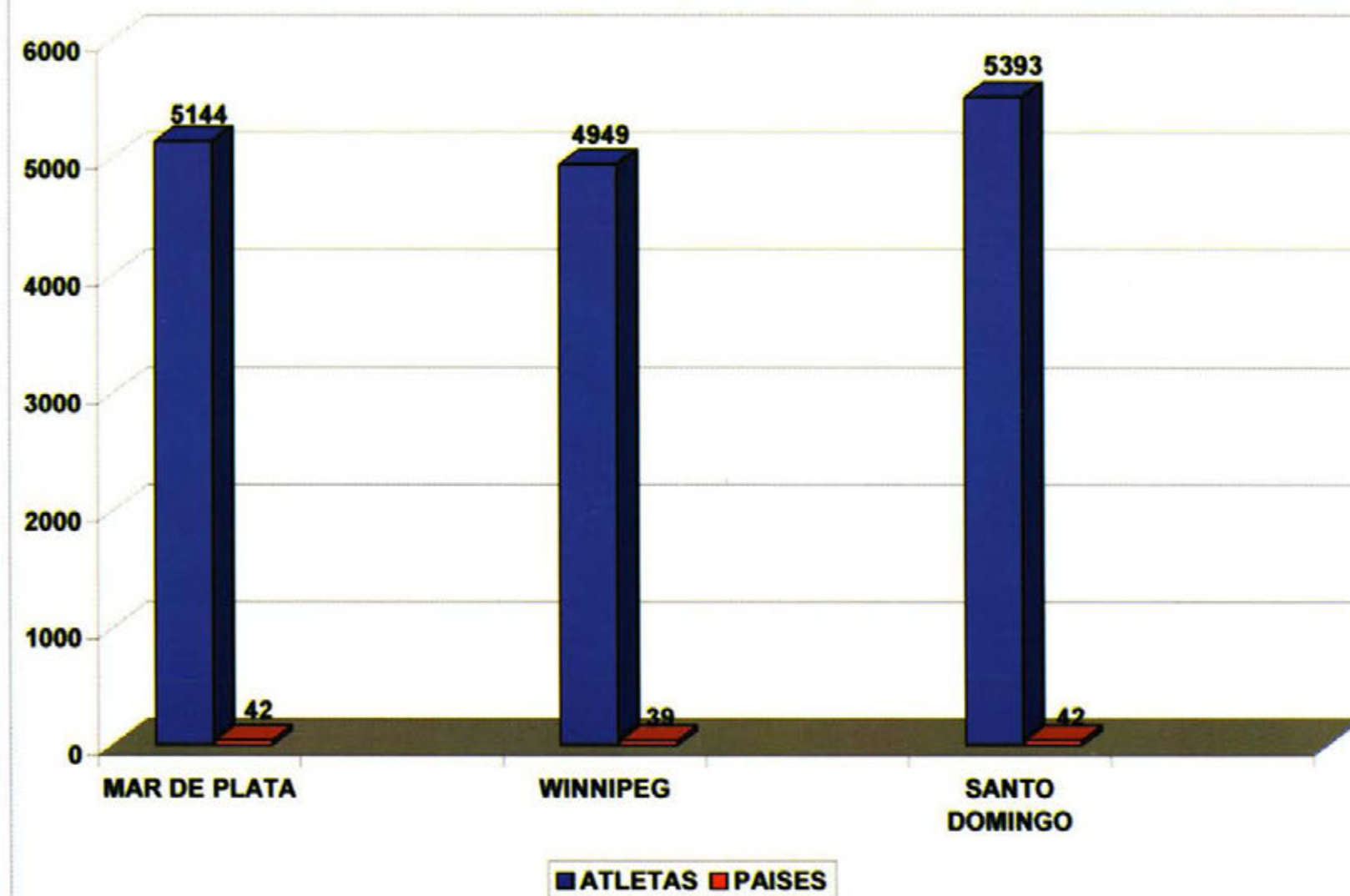
42

39

42



PARTICIPACION ULTIMOS TRES JUEGOS





XIV JUEGOS PANAMERICANOS SANTO DOMINGO 2003
DIRECCION TECNICA
SECCION DE INSCRIPCION
TOTAL DE ATLETAS POR DEPORTE

DEPORTE	RAMA			CUOTA ODEPA	
	MASC	FEM	TOTAL		
1 ACUATICOS AQUATICS	CLAVADO DIVING	21	18	39	36
	NATAACION SWIMMING	142	111	253	235
	NADO SINCRONIZADO SYNCHRONIZED SWIMMING		69	69	72
	POLO ACUATICO WATER POLO	104	65	169	168
2 ARQUERIA ARCHERY		24	27	51	48
3 ATLETISMO ATHLETICS	CAMPO Y PISTA TRACK AND FIELD	322	241	563	505
	MARATON MARATHON				
4 BADMINTON		39	31	70	88
5 BALONCESTO BASKETBALL		96	72	168	168
6 BALONMANO HANDBALL		124	93	217	182
7 BASKETBOL BASKETBALL		180		180	200
8 BOLICHE BOWLING		33	32	65	64
9 BOXEO BOXING		123		123	124
10 CANOTAJE CANOEING		68	32	100	95
11 CICLISMO CYCLING	MOUNTAIN BIKE	123	56	179	190
	PISTA TRACK				
	RUTA ROAD				
12 ECUESTRE EQUESTRIAN	SALTO JUMPING	53	39	92	80
	ACERTEJAMIENTO DRESSAGE				
13 ESGRIMA FENCING		103	64	167	140
14 ESCOLA NAUTICO WATER SKI		26	14	40	40
15 FUTBOL SOCCER		158	108	266	240
16 GIMNASIA GYMNASTICS	ARTISTICA ARTISTIC	57	112	169	170
	RTMICA RHYTHMIC				
17 HALTEROFILIA WEIGHTLIFTING		66	59	125	125
18 HOCKEY SOBRE CESPED FIELD HOCKEY		127	127	254	256
19 JUDO		69	69	138	140
20 KARATE		49	22	71	70
21 LUCHA WRESTLING	LIBRE FREESTYLE	116	33	149	150
	GRECO-ROMANA GRECO ROMAN				
	HOCKEY SOBRE RUEDAS WHEELCHAIR HOCKEY				
22 PATINAJE ROLLER SPORTS	ARTISTICO ARTISTIC	68	18	86	74
	VELOCIDAD / SPEED SPEED SKATING				
23 PELOTA VASCA PELOTA		60	14	74	75
24 PENTATLON MODERNO MODERN PENTATHLON		15	12	27	30
25 RACKETBOL RACKETBALL		27	23	50	50
26 REMO ROWING		131	51	182	180
27 SOFTBOL SOFTBALL		107	144	251	252
28 SQUASH		30	20	50	48
29 TAEKWONDO		52	44	96	100
30 TENIS TENNIS		48	34	82	80
31 TENIS DE MESA TABLE TENNIS		40	40	80	80
32 TIRO SHOOTING	FOGA TRAP	180	73	253	250
	SHOT SHOT				
	PISTOLA PISTOL				
	RIFLE RIFLE				
	RIFLE				
33 TRIATLON TRIATHLON		38	23	61	70
34 VELA SAILING		107	25	132	140
35 VOLLEIBOL VOLLEYBALL	PLAYA BEACH	36	24	60	256
	SALA HALL	96	96	192	
TOTAL GENERAL		3258	2135	5393	5211

EQUIPO ELABORACIÓN DE LAS MEMORIAS



EQUIPO ELABORACIÓN DE LAS MEMORIAS

Lic. Lowell E. Fernández W

Coordinador General de las Memorias

Lic. Wilssy López Contín

Sub Coordinadora

Sra. Fatima I. Pujols

Asistente del Coodinador General

Dra. Mildred Sánchez

Traductora

Lic. Almarilis Espaillat

Coordinadora Técnica

Lic. Anulka Rojas Jiménez

Coordinadora Técnica

Srta. Johanna E. Devers Ducoudray

Dirección de Diseño y Diagramación

Sr. Oliver González

Diagramación

Colaboradores Especiales

Vicealmirante (r) M. de G., R. Emilio Jiménez, hijo

Prof. Nelly Ml. Doñé

Sr. Ulises Heredia

Ing. Feliz Tejada

Ing. Alexis Lara

Sr. Ramón Naranjo

Sr. Danilo Domínguez

Impresión

Editora centenario



XIV

Juegos Panamericanos,
Santo Domingo 2003

Resultados Oficiales



INDICE

ACUATICOS.....	204
ARQUERIA.....	228
ATLETISMO.....	232
BADMINTON.....	252
BALONCESTO.....	256
BALONMANO.....	260
BEISBOL.....	262
BOLICHE.....	266
BOXEO.....	270
CANOTAJE.....	274
CICLISMO.....	278
ECUESTRE.....	282
ESGRIMA.....	286
ESQUI NAUTICO.....	294
FUTBOL.....	298
GIMNASIA.....	302
HALTEROFILIA.....	310
HOCKEY SOBRE CESPED.....	316
JUDO.....	320
KARATE.....	326
LUCHA.....	330
PATINAJE.....	336
PELOTA VASCA.....	340
PENTATLON MODERNO.....	344
RACKETBOL.....	348
REMO.....	352
SOFTBOL.....	360
SQUASH.....	364
TAEKWONDO.....	368
TENIS.....	372
TENIS DE MESA.....	376
TIRO.....	380
TRIATLON.....	386
VELA.....	390
VOLEIBOL.....	394



ACUATICOS



Clavados
Centro Acuático C.O.J.P.D.
8/03
12:00

Resultados Mujeres 10m Plataforma Final

Salto 12 de 12

Rank	Nombre	País	Puntos	Diferencia de Puntos
1	PACHECO Romina	MEX	667.86	
2	DURAN Cassius	BRA	634.59	33.27
3	DESPATIE Alexandre	CAN	620.37	47.49
4	DUMAIS Justin	USA	625.86	42.00
5	FORNARIS Erick	CUB	610.68	57.18
6	RUJZ Mark	USA	609.51	58.35
7	ABALLI Jesus	CUB	593.70	74.16
8	URAN Juan	COL	568.54	109.32
9	KALEC Christopher	CAN	551.55	116.31
10	BARBOSA Ubirajara	BRA	531.90	135.96
11	VERA Johnny	COL	456.90	210.96

Leyenda

Q Clasificado para la siguiente sesión de la competición

DNS No Presente DNF Abandono DSQ Descalificado

Clavados
Centro Acuático C.O.J.P.D.
8/03
12:00

Resultados Mujeres 10m Plataforma Final

Salto 9 de 9

Rank	Nombre	País	Puntos	Diferencia de Puntos
1	HEYMANS Emile	CAN	568.44	
2	VELOSO Juliana	BRA	503.85	64.59
3	HARTLEY Blythe	CAN	474.81	93.63
4	RODRIGUEZ Angelique	PUR	470.64	97.80
5	WILKINSON Laura	USA	453.99	114.45
6	HILDEBRAND Sara	USA	450.09	118.35
7	LUNA Jasna	MEX	441.72	126.72
8	ESPINOSA Paola	MEX	431.43	137.01
9	PIÑEDA Diana	COL	418.05	150.39
10	ORTIZ Yolanda	CUB	416.04	152.40
11	GUTIERREZ Carolyn	DOM	301.71	266.73
12	HORTON-PERINCHIEF Katara	BER	290.91	276.53

Leyenda

Q Clasificado para la siguiente sesión de la competición

DNS No Presente DNF Abandono DSQ Descalificado

Clavados
Centro Acuático C.O.J.P.D.
8/03
14:30

Resultados Hombres 3m Sincronizado Final

Salto 5 de 5

Rank	País	Nombre	Puntos Totales	Diferencia de Puntos
1	CAN	COMTOIS Philippe DESPATIE Alexandre	317.40	
2	CUB	FORNARIS Erick BETANCOURT Jorge	313.83	3.57
3	USA	DUMAIS Justin DUMAIS Troy	313.35	4.05
4	MEX	RODRIGUEZ Joel PLATAS Fernando	309.96	7.44
5	BRA	DURAN Cassius CASTRO Cesar	302.91	14.49
6	VEN	FUMADO Ramon VILLARROEL Luis	300.12	17.28

Leyenda

Q Clasificado para la siguiente sesión de la competición

DNS No Presente DNF Abandono DSQ Descalificado

Clavados
Centro Acuático C.O.J.P.D.
10/03
12:00

Resultados Mujeres 3m Sincronizado Final

Salto 5 de 5

Rank	País	Nombre	Puntos Totales	Diferencia de Puntos
1	CAN	HARTLEY Blythe HEYMANS Emile	298.62	
2	MEX	ESPINOSA Paola SANCHEZ Laura	275.70	22.92
3	USA	CARDINELL Cassandra HILDEBRAND Sara	250.50	48.12
4	CUB	CRUZ Isona ORTIZ Yolanda	248.55	50.07
5	BRA	VELOSO Juliana SAE Milena	222.96	75.66

Leyenda

Q Clasificado para la siguiente sesión de la competición

DNS No Presente DNF Abandono DSQ Descalificado

Clavados
Centro Acuático C.O.J.P.D.
8/03
12:00

Resultados Mujeres 3m Trampolín Final

Salto 10 de 10

Rank	Nombre	País	Puntos	Diferencia de Puntos
1	HARTLEY Blythe	CAN	504.83	
2	HEYMANS Emile	CAN	502.17	2.66
3	VELOSO Juliana	BRA	482.22	22.61
4	SANCHEZ Laura	MEX	478.29	26.54
5	DAVISON Michèle	USA	469.29	35.54
6	CRUZ Isona	CUB	452.25	52.58
7	HILDEBRAND Sara	USA	449.73	54.90
8	LUNA Jasna	MEX	448.56	56.07
9	RODRIGUEZ Angelique	PUR	437.34	67.29
10	PIÑEDA Diana	COL	423.81	80.80
11	SAE Milena	BRA	386.55	118.08
12	HORTON-PERINCHIEF Katara	BER	383.75	120.87
13	GUTIERREZ Carolyn	DOM	305.13	199.50

Leyenda

Q Clasificado para la siguiente sesión de la competición

DNS No Presente DNF Abandono DSQ Descalificado

Clavados
Centro Acuático C.O.J.P.D.
7/03
12:00

Resultados Hombres 3m Trampolín Final

Salto 11 de 11

Rank	Nombre	País	Puntos	Diferencia de Puntos
1	DESPATIE Alexandre	CAN	683.19	
2	PLATAS Fernando	MEX	675.48	7.71
3	DUMAIS Troy	USA	627.42	55.77
4	CASTRO Cesar	BRA	610.56	72.63
5	BETANCOURT Jorge	CUB	609.57	73.62
6	RUJZ Mark	USA	608.16	75.03
7	MIRANDA Arturo	CAN	586.77	96.42
8	RODRIGUEZ Joel	MEX	585.93	97.26
9	FORNARIS Erick	CUB	583.62	99.57
10	FUMADO Ramon	VEN	573.03	110.16
11	URAN Juan	COL	371.02	112.17
12	DURAN Cassius	BRA	563.58	119.61
13	VILLARROEL Luis	VEN	526.29	153.90
14	VERA Johnny	COL	483.03	200.16

Leyenda

Q Clasificado para la siguiente sesión de la competición

DNS No Presente DNF Abandono DSQ Descalificado



Clavados
Centro Acuático C.O.J.P.D.
7/8/03
15:00

Clavados
Centro Acuático C.O.J.P.D.
8/8/03
15:00

Resultados Mujeres: Sincro Plataforma Final

Sábado 8 de 8

Rank	País	Nombre	Puntos	Diferencia
Totales de Puntos				
1	CAN	MARLEAU Marie-Eve HEYMANS Emilie	310.95	
2	MEX	ESPINOZA Paola SANCHEZ Laura	278.70	32.25
3	CUB	CRUZ Johana ORTIZ Ysabella	264.78	46.17
4	USA	CARDINELL Cassandra HEIDBRAND Sara	262.32	48.63
5	BRA	VELOSO Juliana SAE Milena	219.99	90.96

Resultados Hombres: Sincro Plataforma Final

Sábado 8 de 8

Rank	País	Nombre	Puntos	Diferencia
Totales de Puntos				
1	CAN	COMTOIS Philippe DESPATE Alexandre	340.44	
2	MEX	PLATAS Fernando PACHECO Roberto	327.06	13.38
3	USA	PRANDI Kyle RUJZ Mark	320.62	19.82
4	CUB	FORNARIIS Eric BETANCOURT Jorge	312.90	27.54

Leyenda

Q Clasificado para la siguiente sesión de la competición

DNS No Presente

DNF Abandono DSQ Descalificado

Leyenda

Q Clasificado para la siguiente sesión de la competición

DNS No Presente

DNF Abandono DSQ Descalificado

Natacion
Centro Acuático C.O.J.P.D.

Natacion
Centro Acuático C.O.J.P.D.

12/8/03
10:30

Resultados Hombres: 100m estilo 2 competencias A

Ranking	País	Nombre	T.R.	Diferencia	50 m	100 m
1	USA	SHANNAN Thomas George	1:24.85		24.95	29.58 [1] 24.85 [1] 53.43
2	USA	MICHAELSON Benjamin Hugton	1:25.06	0.12	25.06	29.49 [2] 25.06 [2] 53.55
3	BRA	SMANGABEIRA Gabriel	1:25.17	0.32	25.17	29.27 [3] 25.17 [3] 54.44
4	COL	BECERRA Camilo Jose	1:25.65	0.80	25.65	29.16 [4] 25.65 [4] 54.81
5	BAH	VYTHOUKAS Christoffer	1:25.94	1.09	25.94	29.82 [5] 25.94 [5] 55.76
6	VEN	ZALESI Orlando Andres	1:25.94	1.09	25.94	29.13 [5] 25.94 [5] 54.07
7	PAR	CABRERA Sergio Moses	1:27.30	2.45	27.30	30.37 [7] 27.30 [7] 57.87
8	ARG	BIBSLIK David	1:27.40	2.55	27.40	31.93 [8] 27.40 [8] 59.33

Leyenda

T.R. Tiempo de Reaccion

DNS No presentado

DNF Abandono

DSQ Descalificado

Resultados Hombres: 200m estilo 2 competencias A

Ranking	País	Nombre	T.R.	Diferencia	50 m	100 m	150 m	200 m
1	CAN	ALLÉNIÉ Damien	2:06.16		36.96	21.64	1:14.33	29.20
2	CUB	SCHNETTLER Alexander	2:07.26	1.10	36.76	25.21	1:13.17	29.28
3	CUB	BONEL Heriberto	2:08.79	1.63	36.79	25.51	1:14.19	29.34
4	MEX	DEJALBERTO Alejandro	2:08.79	1.63	36.79	25.51	1:14.19	29.34
5	MEX	DAZ Juan	2:10.26	4.10	36.26	25.76	1:14.27	29.49
6	PER	VALDIVIAO Juan Pablo	2:10.26	4.10	36.26	25.76	1:14.27	29.49
7	PER	VALDIVIAO Juan Pablo	2:10.26	4.10	36.26	25.76	1:14.27	29.49
8	PER	VALDIVIAO Juan Pablo	2:10.26	4.10	36.26	25.76	1:14.27	29.49

Leyenda

T.R. Tiempo de Reaccion

DNS No presentado

DNF Abandono

DSQ Descalificado

Natacion
Centro Acuático C.O.J.P.D.

12/8/03
10:20

Resultados Hombres: 400m estilo individual 2 competencias A

Ranking	País	Nombre	T.R.	Diferencia	50 m	100 m	150 m	200 m	250 m	300 m	350 m	400 m
1	USA	DONNELLY Eric Ryan	5:27.74		27.74	31.26	33.85	33.31	36.78	38.04	33.92	29.02
2	BRA	YARE Diego	5:50.28	22.54	28.47	32.19	35.81	35.52	37.75	37.11	31.86	30.31
3	BAR	BADLEY Bradley	5:50.28	22.54	28.47	32.19	35.81	35.52	37.75	37.11	31.86	30.31
4	CAN	MURRAY Chad	5:50.28	22.54	28.47	32.19	35.81	35.52	37.75	37.11	31.86	30.31
5	CHI	BURGOS Marcos	6:13.96	46.22	29.01	33.13	37.29	36.90	38.36	38.49	31.83	32.07
6	ARG	VAN RUTTEN Vincent	6:22.06	54.32	29.20	34.03	37.65	37.60	41.91	41.03	33.12	32.04

Leyenda

T.R. Tiempo de Reaccion

DNS No presentado

DNF Abandono

DSQ Descalificado



Natacion Centro Acuatico C.O.J.P.D. 13:00 19:30

Table with 11 columns: Ranking, Cdn, Name, Pals, T.A., Diferencia, 50 m, 100 m, 150 m, 200 m, 250 m, 300 m, 350 m, 400 m. Rows include athletes like HILL Mary Elizabeth, HENTZEN Morgan Claire, FERRERA Monique, GRAVELLE Jade, ATKINSON Janelle, BROCHADO Mariana, KOBROCH Katalin, GALAN Alejandra.

Legenda T.A. Tiempo de Reaccion DNF No presentado DNS Abandono DQO Descalificado

Natacion Centro Acuatico C.O.J.P.D. 13:00 19:30

Table with 11 columns: Ranking, Cdn, Name, Pals, T.A., Diferencia, 50 m, 100 m, 150 m, 200 m, 250 m, 300 m, 350 m, 400 m. Rows include athletes like HILL Mary Elizabeth, HENTZEN Morgan Claire, FERRERA Monique, GRAVELLE Jade, ATKINSON Janelle, BROCHADO Mariana, KOBROCH Katalin, GALAN Alejandra.

Legenda T.A. Tiempo de Reaccion DNF No presentado DNS Abandono DQO Descalificado

Natacion Centro Acuatico C.O.J.P.D. 13:00 20:00

Table with 16 columns: Ranking, Cdn, Name, Pals, T.A., Diferencia, 50 m, 100 m, 150 m, 200 m, 250 m, 300 m, 350 m, 400 m, 450 m, 500 m, 550 m, 600 m, 650 m, 700 m, 750 m, 800 m. Rows include teams like UNITED STATES OF AMERICA, BRAZIL, CANADA, MEXICO, PUERTO RICO, PERU.

Legenda T.A. Tiempo de Reaccion DNF No presentado DNS Abandono DQO Descalificado



Natación
Centro Acuático C.O.J.P.D.
15:00
19:31

Resultados Hombres 100m Libre Eliminación 8									
Ranking	Calle	Nombre	País	T.R.	Diferencia	50 m	100 m		
1	7	BOVELL George	USA	0:00		23:91	26:06		
						[1]23:91	[1]49:97		
2	5	JAYME Carlos Alberto	BRA	0:00	0:43	24:03	26:37		
						[2]24:03	[2]50:40		
3	3	BRUNELLI Nicholas James	USA	0:00	0:46	24:10	26:53		
						[3]24:10	[3]50:63		
4	6	JONES Daniel Bryan	USA	0:00	0:46	24:47	26:36		
						[5]24:47	[4]50:83		
5	4	SOUZA Jader	BRA	0:00	1:16	24:36	26:87		
						[4]24:36	[5]51:13		
6	2	ROJAS Luis	VEN	0:00	1:25	24:52	26:60		
						[6]24:52	[6]51:22		
7	1	HERNANDEZ VICEDO Antonio	CUB	0:00	1:31	24:54	27:14		
						[8]24:54	[7]51:68		
8	8	GLEASON George	CAN	0:00	1:39	24:55	27:31		
						[7]24:55	[8]51:96		

Leyenda:

T.R. Tiempo de Reacción

DNS No presentado DNF Abandono DSQ Descalificado

Natación
Centro Acuático C.O.J.P.D.
15:00
19:55

Resultados Hombres 100m Libre Final A									
Ranking	Calle	Nombre	País	T.R.	Diferencia	50 m	100 m		
1	0	MEDLAND Jose Martin	ARG	0:00		23:18	26:29		
						[1]23:18	[1]49:27		
2	4	BOVELL George	USA	0:75	0:24	23:94	25:77		
						[4]23:94	[2]49:51		
3	6	BORGES Gustavo	BRA	0:73	0:63	23:60	26:51		
						[5]23:60	[3]49:30		
4	2	BRUNELLI Nicholas James	USA	0:71	0:77	23:86	26:18		
						[3]23:86	[4]50:24		
5	5	SOUZA Jader	BRA	0:77	0:07	23:62	26:42		
						[6]23:62	[5]50:24		
6	7	WISOURIS Ricardo	PUR	0:04	1:10	23:78	26:59		
						[2]23:78	[6]50:37		
7	3	HANNAN Thomas George	USA	0:78	1:50	24:08	26:58		
						[8]24:08	[7]50:66		
8	1	ROSE Abel	CAN	0:75	1:49	24:06	26:64		
						[7]24:06	[8]50:75		

Leyenda:

T.R. Tiempo de Reacción

DNS No presentado DNF Abandono DSQ Descalificado

Natación
Centro Acuático C.O.J.P.D.
15:00
19:49

Resultados Hombres 100m Libre Final B									
Ranking	Calle	Nombre	País	T.R.	Diferencia	50 m	100 m		
1	5	KLITSCHER Paul Alexander	URU	0:81		24:90	26:52		
						[3]24:90	[1]51:48		
2	4	RUSSELL Colin	CAN	0:79	0:09	25:22	26:35		
						[6]25:22	[2]51:57		
3	2	GLEASON George	CAN	0:81	0:16	25:06	26:58		
						[4]25:06	[3]51:64		
4	6	HERNANDEZ VICEDO Antonio	CUB	0:70	0:27	24:84	26:91		
						[2]24:84	[4]51:75		
5	3	SIQUEROS Alejandro	MEX	0:81	0:30	25:07	26:79		
						[5]25:07	[5]51:86		
6	1	ALLEYNE Damien	BAR	0:72	0:41	25:18	26:71		
						[7]25:18	[6]51:89		
7	7	ORTIZ Israel	PAN	0:88	0:53	24:82	27:18		
						[1]24:82	[7]52:01		
8	8	PICASSO Francisco	URU	0:78	0:60	25:12	27:00		
						[8]25:12	[8]52:14		

Leyenda:

T.R. Tiempo de Reacción

DNS No presentado DNF Abandono DSQ Descalificado

Natación
Centro Acuático C.O.J.P.D.

17:00

20:18

Resultados Hombres 100m Mariposa Final A									
Ranking	Calle	Nombre	País	T.R.	Diferencia	50 m	100 m		
1	5	SMITH-VELSON Benjamin Hughes	USA			24:05	26:11:00		
						[4]24:05	[3]50:04		
2	2	MEDLAND Jose Martin	ARG	0:28	0:28	24:23	26:50		
						[1]24:23	[4]50:28		
3	3	SALMEIDA Pablo	BRA	0:40	0:40	24:46	26:46		
						[3]24:46	[5]50:44		
4	7	TALLER Jonathan	MEX	0:42	0:42	24:60	26:50		
						[2]24:60	[6]50:46		
5	6	ROJAS Luis	VEN	0:51	0:51	24:27	26:15		
						[5]24:27	[8]51:58		
6	4	HANNAN Thomas George	USA	1:02	1:02	25:08	26:68		
						[7]25:08	[7]54:00		
7	1	MANGABERA Gabriel	BRA	1:21	1:21	25:03	26:23		
						[6]25:03	[9]54:28		
8	8	SILVERSTON Andrew	PUR	1:54	1:54	25:47	26:10		
						[8]25:47	[9]54:58		

Leyenda:

T.R. Tiempo de Reacción

DNS No presentado DNF Abandono DSQ Descalificado

Natación
Centro Acuático C.O.J.P.D.

17:00

20:12

Resultados Hombres 100m Pecho Final B									
Ranking	Calle	Nombre	País	T.R.	Diferencia	50 m	100 m		
1	4	MOCERBA Camilo Jose	COL			25:18	29:44		
						[1]25:18	[1]54:62		
2	5	SOTERO Eduardo Gerardo	ARG	0:17	0:17	25:49	29:20		
						[2]25:49	[2]54:79		
3	2	ALDI Octavio Andres	VEN	0:30	0:30	25:23	29:19		
						[3]25:23	[3]54:92		
4	6	EVAN DEVEDO Juan Pablo	PER	1:07	1:07	26:33	29:55		
						[4]26:33	[4]55:90		
5	3	VYTHOLLAKAS Constantinos	BAH	1:17	1:17	26:37	30:00		
						[5]26:37	[5]56:38		
6	7	TSAZZ David Frank	USA	1:30	1:30	26:55	29:20		
						[6]26:55	[6]56:58		
7	1	MUREL Wilmar	ECU	2:03	2:03	26:57	30:38		
						[7]26:57	[7]57:28		
8	8	CABRERA Sergio Misael	PAR	3:33	3:33	27:40	30:48		
						[8]27:40	[8]57:95		

Leyenda:

T.R. Tiempo de Reacción

DNS No presentado DNF Abandono DSQ Descalificado

Centro Ac

Hombres 100m pecho Final B

Ranking	Calle	Nombre	País	T.R.	Diferencia
5		ALLY Bradley	BAR		
3		LOPEZ Arsenio	PUR		0.19
2		FORTUNY Alvaro	GUA		1.61
4		SURIANO Francisco	ESA		1.65
7		CARRION Hiram	PUR		1.81



Natacion Centro Acuatico C.O.J.P.D. 11/03/03 19:49

Natacion Centro Acuatico C.O.J.P.D. 11/03/03 19:42

Table with 7 columns: Ranking, Calle, Nombre, Pais, T.R., Diferencia, 50 m, 100 m. Results for Hombres 100m pecho Final A.

Table with 7 columns: Ranking, Calle, Nombre, Pais, T.R., Diferencia, 50 m, 100 m. Results for Hombres 100m pecho Final B.

Leyenda

T.R. Tiempo de Reaccion
DNS No presentado DNF Abandono DSO Descalificado

Leyenda

T.R. Tiempo de Reaccion
DNS No presentado DNF Abandono DSO Descalificado

Swimming Results: Hombres 1000m pecho Final A. Table with 25 columns for ranking and time.

Legend: T.R. Tiempo de Reaccion, DNS No presentado, DNF Abandono, DSO Descalificado

Swimming Results: Hombres 1000m pecho Final B. Table with 25 columns for ranking and time.

Legend: T.R. Tiempo de Reaccion, DNS No presentado, DNF Abandono, DSO Descalificado



Natación
Centro Acuático C.O.J.P.D.
13/6/03
10:50

Natación
Centro Acuático C.O.J.P.D.
13/6/03
10:31

Resultados Hombres 200m espalda Eliminatorias 3

Ranking	Calle	Nombre	País	T.R.	Diferencia	50 m	100 m	150 m	200 m
1	3	SEPULIS Sean	CAN			29.99	31.19	31.21	31.23
						[4] 29.99	[2] 1:01.18	[1] 1:32.39	[1] 2:03.62
2	5	ROMERO Rogério	BRA	0.90		29.35	31.78	32.40	31.05
						[2] 29.35	[1] 1:01.13	[2] 1:33.53	[2] 2:04.58
3	6	NECKLES Nicholas A.	BAR	1.85		29.33	32.14	32.39	31.61
						[1] 29.33	[3] 1:01.47	[3] 1:33.86	[3] 2:05.47
4	2	BOVELL Nicholas	TRI	3.21		29.62	32.09	32.62	32.50
						[3] 29.62	[4] 1:01.71	[4] 1:34.33	[4] 2:06.83
5	7	CANEPA Carlos	PER	5.77		30.54	32.37	33.17	33.31
						[5] 30.54	[5] 1:02.91	[5] 1:36.08	[5] 2:09.39
6	4	BENT Neissar	CUB	8.74		31.07	32.33	33.45	35.50
						[6] 31.07	[6] 1:03.40	[6] 1:36.89	[6] 2:12.36

Resultados hombres 200m espalda Final A

Ranking	Calle	Nombre	País	T.R.	Diferencia	50 m	100 m	150 m	200 m
1	6	ROMERO Rogério	BRA			28.66	30.38	30.74	30.14
						[2] 28.66	[2] 59.04	[1] 1:29.78	[1] 1:58.92
2	4	WAGNER Luke Eugene	USA	0.82		28.76	30.53	30.99	30.78
						[3] 28.76	[3] 59.29	[3] 1:29.96	[2] 2:00.74
3	5	FALTRACO Joseph Michael	USA	1.30		28.81	30.12	31.15	31.43
						[1] 28.81	[1] 56.72	[2] 1:29.66	[3] 2:01.31
4	1	NECKLES Nicholas A.	BAR	4.38		29.01	31.63	31.95	31.71
						[4] 29.01	[4] 1:00.64	[4] 1:32.59	[4] 2:04.30
5	2	MACHADO Paulo	BRA	4.49		30.26	30.99	31.63	31.33
						[5] 30.26	[5] 1:01.25	[5] 1:33.08	[5] 2:04.41
6	3	SEPULIS Sean	CAN	4.75		29.58	31.29	32.38	31.42
						[3] 29.58	[3] 1:00.87	[3] 1:33.25	[3] 2:04.67
7	7	URRETA Diego	MEX	5.16		29.80	31.67	32.29	31.50
						[6] 29.80	[7] 1:01.27	[7] 1:33.53	[7] 2:05.08
8	8	ROEDA Juan Carlos	MEX	6.47		29.70	32.08	32.89	31.62
						[7] 29.70	[6] 1:01.78	[6] 1:34.77	[6] 2:06.29

Leyenda

T.R. Tiempo de Reacción

DNS No presentado DNF Abandono DSQ Descalificado

Leyenda

T.R. Tiempo de Reacción

DNS No presentado DNF Abandono DSQ Descalificado

Natación
Centro Acuático C.O.J.P.D.
13/6/03
10:27

Natación
Centro Acuático C.O.J.P.D.
13/6/03
10:30

Resultados Hombres 200m espalda Final B

Ranking	Calle	Nombre	País	T.R.	Diferencia	50 m	100 m	150 m	200 m
1	4	BOVELL Nicholas	TRI			29.48	31.22	32.51	32.01
						[2] 29.48	[2] 1:00.70	[2] 1:33.21	[1] 2:05.22
2	3	ALLY Bradley	BAR	1.01		29.15	30.96	32.72	33.56
						[1] 29.15	[1] 1:00.13	[1] 1:32.85	[2] 2:06.23
3	5	ORWOL Tobias	CAN	2.89		31.62	32.82	32.89	31.17
						[7] 31.62	[6] 1:04.04	[4] 1:36.89	[3] 2:09.50
4	7	MACKAY Andrew	CAY	3.66		30.86	32.36	32.91	32.71
						[4] 30.86	[3] 1:03.34	[3] 1:36.15	[4] 2:08.88
5	8	CANEPA Carlos	PER	4.95		31.01	32.83	33.33	33.20
						[5] 31.01	[4] 1:03.64	[5] 1:36.97	[5] 2:10.17
6	1	PRUDENCIO Carlos	BOL	6.96		32.53	33.84	33.41	32.60
						[6] 32.53	[5] 1:06.17	[5] 1:39.56	[6] 2:12.16
7	8	LOCKE Kieran	IRL	8.99		30.82	33.21	34.38	33.80
						[3] 30.82	[5] 1:04.03	[6] 1:38.41	[7] 2:12.21
8	2	BACHVALS Christophe	DOM	8.25		31.07	33.68	34.33	34.39
						[8] 31.07	[7] 1:04.75	[7] 1:39.08	[8] 2:13.47

Resultados Hombres 200m estilo individual Final B

Ranking	Calle	Nombre	País	T.R.	Diferencia	50 m	100 m	150 m	200 m
1	4	ALLY Bradley	BAR	0.73		27.43	31.57	36.48	29.61
						[4] 27.43	[2] 90.00	[1] 1:36.48	[1] 2:05.09
2	5	MURRAY Chad	CAN	0.80	0.55	26.74	31.96	37.48	29.48
						[1] 26.74	[1] 56.70	[2] 1:36.18	[2] 2:05.64
3	3	BOVELL Nicholas	TRI	0.71	1.33	27.42	31.75	36.14	29.11
						[3] 27.42	[3] 59.17	[3] 1:37.31	[3] 2:06.42
4	6	MACKAY Andrew	CAY	0.83	3.24	28.13	32.45	37.81	29.94
						[7] 28.13	[4] 1:00.58	[4] 1:38.39	[4] 2:06.33
5	7	PICASSO Francisco	URU	0.83	3.85	28.36	33.76	36.51	30.31
						[5] 28.36	[7] 1:02.12	[5] 1:38.63	[5] 2:08.04
6	2	DIAZ Javier	MEX	0.74	4.73	27.70	33.91	37.32	30.80
						[2] 27.70	[5] 1:01.81	[5] 1:36.03	[6] 2:09.82
7	1	FRASER Shaun	CAY	0.79	4.74	29.11	32.72	36.34	29.65
						[6] 29.11	[6] 1:00.83	[7] 1:40.17	[7] 2:09.83
8	8	MELENDEZ Carlos Alberto	ESA	0.71	7.94	27.34	36.67	39.13	29.89
						[8] 27.34	[8] 1:04.01	[8] 1:43.14	[8] 2:13.03

Leyenda

T.R. Tiempo de Reacción

DNS No presentado DNF Abandono DSQ Descalificado

Leyenda

T.R. Tiempo de Reacción

DNS No presentado DNF Abandono DSQ Descalificado

Natación
Centro Acuático C.O.J.P.D.
16/6/03
10:12

Natación
Centro Acuático C.O.J.P.D.
16/6/03
10:56

Resultados Hombres 200m estilo individual Eliminatorias 4

Ranking	Calle	Nombre	País	T.R.	Diferencia	50 m	100 m	150 m	200 m
1	5	LOCHTE Ryan Steven	USA	0.75		26.55	30.59	34.57	28.63
						[1] 26.55	[1] 57.14	[1] 1:31.71	[1] 2:00.34
2	4	DONNELLY Eric Ryan	USA	0.81	4.14	27.15	32.21	34.88	30.23
						[3] 27.15	[3] 59.36	[2] 1:34.25	[2] 2:04.48
3	3	URRETA Diego	MEX	0.80	5.87	27.47	32.88	36.14	29.72
						[5] 27.47	[4] 1:00.35	[4] 1:36.49	[3] 2:05.21
4	6	ALLY Bradley	BAR	0.73	6.06	26.91	31.75	37.34	30.50
						[2] 26.91	[2] 58.86	[3] 1:35.90	[4] 2:06.40
5	2	DICKENS Scott	CAN	0.72	8.37	27.41	35.16	34.80	29.34
						[4] 27.41	[7] 1:02.57	[5] 1:37.37	[5] 2:06.71
6	7	PICASSO Francisco	URU	0.80	9.47	27.95	32.99	37.19	31.88
						[6] 27.95	[5] 1:00.94	[5] 1:36.13	[6] 2:09.81
7	8	FRASER Shaun	CAY	0.79	9.57	26.44	32.80	36.91	29.76
						[8] 26.44	[6] 1:01.24	[7] 1:40.15	[7] 2:09.91
8	1	CARRION Horan	PUR	0.71	13.30	28.15	35.13	38.37	31.99
						[7] 28.15	[8] 1:03.38	[8] 1:41.65	[8] 2:13.64

Resultados Hombres 200m libre Eliminatorias 4

Ranking	Calle	Nombre	País	T.R.	Diferencia	50 m	100 m	150 m	200 m
1	5	LOCHTE Ryan Steven	USA						
									[1] 1:49.61
2	2	BOVELL George	TRI	1.30					
									[2] 1:51.00
3	4	KETCHUM Daniel John	USA	1.48					
									[3] 1:51.06
4	3	EDEY Brian	CAN	2.03					
									[4] 1:52.54
5	6	SIGÜEROS Alejandro	MEX	4.20					
									[5] 1:53.81
6	7	SCHNETTLER Maximiliano	CHI	5.80					
									[6] 1:55.50
7	1	KITSCHER Paul Alexander	URU	5.98					
									[7] 1:55.60
8	8	ALLY Bradley	BAR	6.80					
									[8] 1:56.41

Leyenda

T.R. Tiempo de Reacción

DNS No presentado DNF Abandono DSQ Descalificado

Leyenda

T.R. Tiempo de Reacción

DNS No presentado DNF Abandono DSQ Descalificado



Natacion Centro Acuatico C.O.J.P.D. 14803 20 34

Table with 10 columns: Ranking, Calle, Nombre, Pais, T.R., Diferencia, 50 m, 100 m, 150 m, 200 m. Contains results for 8 swimmers in the 200m freestyle final A.

Legenda T.R. Tiempo de Reaccion DNS No presentado DNF Abandono DSQ Descalificado

Natacion Centro Acuatico C.O.J.P.D. 14803 10 37

Table with 10 columns: Ranking, Calle, Nombre, Pais, T.R., Diferencia, 50 m, 100 m, 150 m, 200 m. Contains results for 7 swimmers in the 200m breaststroke elimination 2.

Legenda T.R. Tiempo de Reaccion DNS No presentado DNF Abandono DSQ Descalificado

Natacion Centro Acuatico C.O.J.P.D. 14803 20 44

Table with 10 columns: Ranking, Calle, Nombre, Pais, T.R., Diferencia, 50 m, 100 m, 150 m, 200 m. Contains results for 8 swimmers in the 200m breaststroke final A.

Legenda T.R. Tiempo de Reaccion DNS No presentado DNF Abandono DSQ Descalificado

Natacion Centro Acuatico C.O.J.P.D. 14803 20 38

Table with 10 columns: Ranking, Calle, Nombre, Pais, T.R., Diferencia, 50 m, 100 m, 150 m, 200 m. Contains results for 8 swimmers in the 200m breaststroke final B.

Legenda T.R. Tiempo de Reaccion DNS No presentado DNF Abandono DSQ Descalificado

Natacion Centro Acuatico C.O.J.P.D. 12803 10 54

Table with 10 columns: Ranking, Calle, Nombre, Pais, T.R., Diferencia, 50 m, 100 m, 150 m, 200 m, 250 m, 300 m, 350 m, 400 m. Contains results for 8 swimmers in the 400m individual medley final A.

Legenda T.R. Tiempo de Reaccion DNS No presentado DNF Abandono DSQ Descalificado

Natacion Centro Acuatico C.O.J.P.D. 12803 10 44

Table with 10 columns: Ranking, Calle, Nombre, Pais, T.R., Diferencia, 50 m, 100 m, 150 m, 200 m, 250 m, 300 m, 350 m, 400 m. Contains results for 6 swimmers in the 400m individual medley final B.

Legenda T.R. Tiempo de Reaccion DNS No presentado DNF Abandono DSQ Descalificado



Natación
Centro Acuático C.O.J.P.D.
16000
10:30

Resultados Hombres 400m Libre Estilos 1

Ranking	Club	Nacionalidad	Pais	T.A. Diferencia	50 m	100 m	150 m	200 m	250 m	300 m	350 m	400 m
1	5	THOMPSON Christian Law	USA	0:47	30:32	36:18	38:44	39:08	39:38	39:58	39:33	39:16
<small>(2) 30:32 (3) 37:41 (4) 1:13:46 (5) 1:48:41 (6) 2:25:17 (7) 3:14:45 (8) 3:55:76 (9) 4:51:44</small>												
2	4	COMPTON Francis	USA	0:48	31:32	38:04	39:31	39:33	39:38	39:34	39:39	39:32
<small>(1) 37:37 (3) 38:08 (7) 1:25:47 (1) 1:54:40 (7) 2:24:30 (7) 2:59:51 (7) 3:28:04 (2) 3:58:06</small>												
3	8	ZALAZAR Giovanni	CUB	0:57	41:52	47:40	50:19	50:32	50:54	50:54	50:48	50:37
<small>(2) 37:53 (2) 37:24 (2) 1:12:52 (2) 1:57:58 (2) 2:28:49 (2) 2:59:02 (2) 3:28:49 (2) 3:58:49</small>												
4	3	MURBELL Gary	CAN	0:59	40:42	46:32	50:07	50:18	50:38	50:34	50:12	50:18
<small>(2) 38:12 (2) 37:75 (2) 1:12:42 (2) 1:57:56 (2) 2:28:57 (2) 2:59:51 (2) 3:29:51 (2) 4:01:79</small>												
5	2	JIMENEZ Andres	MEX	0:59	41:58	48:09	50:51	50:59	50:58	50:51	51:23	50:52
<small>(2) 38:09 (2) 38:08 (2) 1:13:09 (2) 2:00:30 (2) 2:37:27 (2) 3:12:07 (2) 3:53:30 (2) 4:30:52</small>												
6	1	MELNICK Carlos Alberto	MEX	0:59	40:41	46:30	50:06	50:14	50:34	50:30	50:36	50:26
<small>(2) 38:25 (2) 38:16 (2) 1:13:44 (2) 2:04:27 (2) 2:39:46 (2) 3:17:41 (2) 3:58:30 (2) 4:41:76</small>												
7	7	MURIELLO Roberto	CUB	0:59	42:48	48:54	52:43	52:51	52:52	52:42	52:52	52:57
<small>(2) 38:58 (7) 1:02:14 (7) 1:34:74 (7) 2:07:37 (7) 2:39:04 (7) 3:10:41 (7) 3:44:33 (7) 4:18:52</small>												
8	6	SM RUTTEN Vincent	AUS	0:59	44:23	50:36	52:58	53:18	53:40	53:43	53:16	53:14
<small>(2) 38:58 (6) 1:02:25 (6) 1:35:21 (6) 2:08:47 (6) 2:41:27 (6) 3:13:52 (6) 3:48:00 (6) 4:18:14</small>												

Legenda
T.A. Tiempo de Reacción
DNS No presentado

Natación
Centro Acuático C.O.J.P.D.
16000
10:30

Resultados Hombres 400m Libre Estilos 2

Ranking	Club	Nacionalidad	Pais	T.A. Diferencia	50 m	100 m	150 m	200 m	250 m	300 m	350 m	400 m
1	5	WILSON David	USA	0:54	37:25	42:47	45:21	45:48	45:53	45:23	45:47	45:37
<small>(2) 37:25 (2) 45:72 (2) 1:01:53 (2) 1:18:03 (2) 1:34:33 (2) 1:50:57 (2) 2:07:42 (2) 2:24:39 (2) 2:41:57</small>												
2	4	COMPTON Francis	USA	0:57	38:41	44:07	46:38	46:51	46:51	46:46	46:46	46:39
<small>(2) 38:44 (2) 46:41 (2) 1:04:26 (2) 1:21:53 (2) 1:39:28 (2) 1:57:07 (2) 2:14:57 (2) 2:32:38 (2) 2:50:42</small>												
3	2	SMITH Steve	USA	0:57	4:01	37:54	43:25	45:58	46:17	46:09	46:22	46:10
<small>(1) 37:14 (1) 46:14 (1) 1:01:12 (1) 1:18:49 (1) 1:36:22 (1) 1:54:14 (1) 2:12:10 (1) 2:30:10 (1) 2:48:12</small>												
4	3	MURIELLO Roberto	CUB	0:57	4:00	37:14	43:13	45:43	46:16	46:05	46:40	46:33
<small>(2) 37:14 (2) 46:37 (2) 1:01:38 (2) 1:19:38 (2) 1:37:43 (2) 1:56:03 (2) 2:14:43 (2) 2:33:51 (2) 2:53:09</small>												
5	6	ZALAZAR Giovanni	CUB	0:57	4:04	37:50	43:25	45:54	46:42	46:44	46:39	46:30
<small>(2) 37:50 (2) 46:17 (2) 1:01:17 (2) 1:19:17 (2) 1:37:17 (2) 1:55:17 (2) 2:13:17 (2) 2:31:17 (2) 2:49:17 (2) 2:67:17</small>												
6	1	TANAKA Tatsuo	JPN	0:58	4:06	38:15	43:51	46:47	47:07	46:55	46:50	46:14
<small>(2) 38:15 (2) 46:38 (2) 1:02:43 (2) 1:19:15 (2) 1:36:15 (2) 1:53:08 (2) 2:10:00 (2) 2:26:52 (2) 2:43:44 (2) 2:60:37</small>												
7	8	MURBELL Gary	CAN	0:58	4:05	37:47	43:29	46:24	46:53	46:35	46:35	46:11
<small>(2) 37:47 (2) 46:28 (2) 1:02:50 (2) 1:19:43 (2) 1:36:44 (2) 1:53:41 (2) 2:10:38 (2) 2:27:35 (2) 2:44:32 (2) 2:61:30</small>												
8	1	MURIELLO Roberto	CUB	0:58	4:06	38:16	44:00	46:33	46:42	46:31	46:31	46:10
<small>(2) 38:16 (2) 46:39 (2) 1:02:52 (2) 1:19:45 (2) 1:36:46 (2) 1:53:43 (2) 2:10:40 (2) 2:27:37 (2) 2:44:34 (2) 2:61:31</small>												

Legenda
T.A. Tiempo de Reacción
DNS No presentado

Natación
Centro Acuático C.O.J.P.D.
16000
10:30

Resultados Hombres 400m Libre Estilos 3

Ranking	Club	Nacionalidad	Pais	T.A. Diferencia	50 m	100 m	150 m	200 m	250 m	300 m	350 m	400 m
1	4	OSWALD James	CAN	0:48	34:11	38:41	40:79	40:57	40:40	40:34	40:36	40:30
<small>(2) 34:11 (2) 38:14 (2) 1:16:52 (2) 2:02:19 (2) 2:37:06 (2) 3:20:46 (2) 3:52:51 (2) 4:21:41</small>												
2	3	CAMPBELL Justin	AUS	0:50	37:08	40:79	42:57	43:18	43:27	43:40	43:26	43:38
<small>(1) 37:08 (2) 38:15 (2) 1:18:17 (2) 2:00:06 (2) 2:37:45 (2) 3:20:08 (2) 3:54:34 (2) 4:30:02</small>												
3	8	FANER Blake	USA	0:57	4:15	38:18	41:22	41:56	41:79	41:27	41:70	41:70
<small>(2) 38:18 (2) 1:01:58 (2) 1:31:47 (2) 2:03:25 (2) 2:34:53 (2) 3:08:25 (2) 3:37:53 (2) 4:04:25</small>												
4	1	MURIELLO Roberto	CUB	0:57	4:19	38:52	41:24	41:58	42:12	41:32	41:50	41:33
<small>(2) 38:52 (2) 39:59 (2) 1:11:36 (2) 2:03:06 (2) 2:39:51 (2) 3:09:01 (2) 3:37:04 (2) 4:04:26</small>												
5	2	MELNICK Carlos Alberto	MEX	0:58	4:15	38:18	41:51	41:79	42:30	41:51	41:52	41:50
<small>(2) 38:18 (2) 1:01:58 (2) 1:31:50 (2) 2:04:58 (2) 2:38:28 (2) 3:07:51 (2) 3:33:41 (2) 4:01:18</small>												
6	1	WOODWARD Jurg	CAN	0:58	4:20	39:29	41:42	41:50	41:55	41:55	42:07	41:52
<small>(1) 39:29 (2) 1:01:58 (2) 1:32:34 (2) 2:04:40 (2) 2:38:44 (2) 3:07:78 (2) 3:36:78 (2) 4:04:51</small>												
7	6	MURIELLO Roberto	CUB	0:58	4:20	39:30	41:40	42:13	42:13	42:13	42:13	42:13
<small>(2) 39:30 (2) 1:01:31 (2) 1:34:56 (2) 2:08:32 (2) 2:37:56 (2) 3:10:23 (2) 3:41:44 (2) 4:14:44</small>												
8	5	SM RUTTEN Vincent	AUS	0:58	4:22	39:36	42:08	42:41	42:41	42:41	42:34	42:34
<small>(2) 39:36 (2) 1:01:58 (2) 1:35:58 (2) 2:07:50 (2) 2:40:53 (2) 3:13:28 (2) 3:45:58 (2) 4:17:18</small>												

Legenda
T.A. Tiempo de Reacción
DNS No presentado

Natación
Centro Acuático C.O.J.P.D.
16000
10:30

Resultados Hombres 400m Libre Estilos 4

Ranking	Club	Nacionalidad	Pais	T.A. Diferencia	50 m	100 m	150 m	200 m	250 m	300 m	350 m	400 m
1	4	UNITED STATES OF AMERICA	USA		37:15	42:15	45:07	45:14	45:25	45:37	45:31	45:34
<small>(2) 37:15 (2) 45:15 (2) 1:02:14 (2) 1:19:28 (2) 2:37:51 (2) 3:20:37 (2) 4:04:10 (2) 4:51:17</small>												
2	5	CANADA	CAN	0:15	38:16	42:07	45:03	45:07	45:14	45:14	45:14	45:14
<small>(2) 38:16 (2) 45:14 (2) 1:02:14 (2) 1:19:28 (2) 2:37:51 (2) 3:20:37 (2) 4:04:10 (2) 4:51:17</small>												
3	2	MEXICO	MEX	0:14	38:22	42:17	45:04	45:10	45:14	45:14	45:14	45:14
<small>(2) 38:22 (2) 45:14 (2) 1:02:14 (2) 1:19:28 (2) 2:37:51 (2) 3:20:37 (2) 4:04:10 (2) 4:51:17</small>												
4	6	US VIRGIN ISLANDS	USA	0:15	38:24	42:15	45:02	45:07	45:14	45:14	45:14	45:14
<small>(2) 38:24 (2) 45:14 (2) 1:02:14 (2) 1:19:28 (2) 2:37:51 (2) 3:20:37 (2) 4:04:10 (2) 4:51:17</small>												
5	3	SPAIN	ESP	0:17	38:14	42:08	45:03	45:10	45:14	45:14	45:14	45:14
<small>(2) 38:14 (2) 45:14 (2) 1:02:14 (2) 1:19:28 (2) 2:37:51 (2) 3:20:37 (2) 4:04:10 (2) 4:51:17</small>												

Legenda
T.A. Tiempo de Reacción
DNS No presentado

Natación
Centro Acuático C.O.J.P.D.
16000
10:30

Resultados Mujeres 400m Libre Estilos 1

Ranking	Club	Nacionalidad	Pais	T.A. Diferencia	50 m	100 m	150 m	200 m	250 m	300 m	350 m	400 m
1	4	UNITED STATES OF AMERICA	USA		35:44	39:58	42:44	42:40	42:40	42:37	42:39	42:32
<small>(2) 35:44 (2) 39:58 (2) 1:19:39 (2) 1:59:34 (2) 2:39:34 (2) 3:19:39 (2) 3:59:37</small>												
2	5	BRASIL	BRA	0:19	37:51	42:06	44:51	44:58	44:58	44:58	44:58	44:58
<small>(2) 37:51 (2) 39:58 (2) 1:19:41 (2) 1:59:47 (2) 2:39:46 (2) 3:19:51 (2) 3:59:54</small>												
3	6	CANADA	CAN	0:20	38:11	42:26	45:14	45:18	45:18	45:18	45:18	45:18
<small>(2) 38:11 (2) 39:58 (2) 1:19:41 (2) 1:59:47 (2) 2:39:46 (2) 3:19:51 (2) 3:59:54</small>												
4	3	MEXICO	MEX	0:27	37:18	40:14	42:58	43:00	43:00	43:00	43:00	43:00
<small>(2) 37:18 (2) 39:58 (2) 1:19:41 (2) 1:59:47 (2) 2:39:46 (2) 3:19:51 (2) 3:59:54</small>												
5	2	MEXICO	MEX	0:24	37:42	40:38	43:22	43:24	43:24	43:24	43:24	43:24
<small>(2) 37:42 (2) 39:58 (2) 1:19:41 (2) 1:59:47 (2) 2:39:46 (2) 3:19:51 (2) 3:59:54</small>												
6	8	SPAIN	ESP	0:27	37:45	40:41	43:25	43:27	43:27	43:27	43:27	43:27
<small>(2) 37:45 (2) 39:58 (2) 1:19:41 (2) 1:59:47 (2) 2:39:46 (2) 3:19:51 (2) 3:59:54</small>												
7	1	SPAIN	ESP	0:28	38:12	41:08	43:52	43:54	43:54	43:54	43:54	43:54
<small>(2) 38:12 (2) 39:58 (2) 1:19:41 (2) 1:59:47 (2) 2:39:46 (2) 3:19:51 (2) 3:59:54</small>												
8	7	US VIRGIN ISLANDS	USA	0:28	37:40	40:36	43:20	43:22	43:22	43:22	43:22	43:22
<small>(2) 37:40 (2) 39:58 (2) 1:19:41 (2) 1:59:47 (2) 2:39:46 (2) 3:19:51 (2) 3:59:54</small>												

Legenda
T.A. Tiempo de Reacción
DNS No presentado

Natación
Centro Acuático C.O.J.P.D.
16000
10:30

Resultados Mujeres 400m Libre Estilos 2

Ranking	Club	Nacionalidad	Pais	T.A. Diferencia	50 m	100 m	150 m	200 m	250 m	300 m	350 m	400 m
1	4	UNITED STATES OF AMERICA	USA	0:27	37:18	40:14	42:58	43:00	43:00	43:00	43:00	43:00
<small>(2) 37:18 (2) 39:58 (2) 1:19:41 (2) 1:59:47 (2) 2:39:46 (2) 3:19:51 (2) 3:59:54</small>												
2	5	CANADA	CAN	0:30	38:17	41:13	43:57	44:00	44:00	44:00	44:00	44:00
<small>(2) 38:17 (2) 39:58 (2) 1:19:41 (2) 1:59:47 (2) 2:39:46 (2) 3:19:51 (2) 3:59:54</small>												
3	3	MEXICO	MEX	0:33	38:37	41:33	44:17	44:20	44:20	44:20	44:20	44:20
<small>(2) 38:37 (2) 39:58 (2) 1:19:41 (2) 1:59:47 (2) 2:39:46 (2) 3:19:51 (2) 3:59:54</small>												
4	8	SPAIN	ESP	0:32	38:24	41:20	44:04	44:07	44:07	44:07	44:07	44:07
<small>(2) 38:24 (2) 39:58 (2) 1:19:41 (2) 1:59:47 (2) 2:39:46 (2) 3:19:51 (2) 3:59:54</small>												
5	2	DOMINICAN REPUBLIC	DOM	0:36	38:57	41:53	44:37	44:40	44:40	44:40	44:40	44:40
<small>(2) 38:57 (2) 39:58 (2) 1:19:41 (2) 1:59:47 (2) 2:39:46 (2) 3:19:51 (2) 3:59:54</small>												

Legenda
T.A. Tiempo de Reacción
DNS No presentado



Natacion Centro Acuatico C.O.J.P.D. 16/03 20:17

Resultados Mujeres 4x200 libre Eliminatorias 4. Table with columns: Ranking, Calle, Nombre, Pais, T.R., Diferencia, and split times (50m to 800m).

Leyenda: T.R. Tiempo de Reaccion, DNS No presentado, DNF Abandono, DSQ Descalificado

Natacion

Centro Acuatico C.O.J.P.D.

12/03

20:52

Resultados Mujeres 4x200 libre Final 4

Table with columns: Ranking, Calle, Nombre, Pais, T.R., Diferencia, and split times (50m to 800m).

Leyenda

T.R. Tiempo de Reaccion, DNS No presentado, DNF Abandono, DSQ Descalificado

Natacion Centro Acuatico C.O.J.P.D. 16/03 19:37

Resultados Mujeres 200m estilo individual Final A. Table with columns: Ranking, Calle, Nombre, Pais, T.R., Diferencia, and split times (50m to 200m).

Leyenda

T.R. Tiempo de Reaccion, DNS No presentado, DNF Abandono, DSQ Descalificado

Natacion Centro Acuatico C.O.J.P.D. 16/03 10:42

Resultados Mujeres 50m libre Eliminatorias 4. Table with columns: Ranking, Calle, Nombre, Pais, T.R., Diferencia, and 50m time.

Leyenda

T.R. Tiempo de Reaccion, DNS No presentado, DNF Abandono, DSQ Descalificado



Natacion
Centro Acuático C.O.J.P.D.
18/03
21:17

Resultados Mujeres 50m libre Final A						
Ranking	Calle	Nombre	País	T.R.	Diferencia	50 m
1	4	JOYCE Kara Lynn Pasley	USA	0:26		25.24 [1] 25.24
2	5	DELAROLI Flavia	BRA	0:29	0:03	25.44 [2] 25.44
3	3	COPARROPA Eileen Marie	PAN	0:32	0:06	25.62 [3] 25.92
4	2	SEMCO Ariane Inade	VEN	0:31	0:05	25.77 [4] 25.77
5	5	LANNI Corren Anne	USA	0:30	0:04	25.84 [5] 25.84
6	7	SZGETI Florencia	ARG	0:34	0:08	26.39 [6] 26.39
7	6	MELAN Shariela	VEN	0:32	0:06	26.80 [7] 26.80
8	1	GUSMÃO Rebeca	BRA	0:32	0:06	26.85 [8] 26.85

Leyenda:

T.R. Tiempo de Reacción
DNS No presentado DNF Abandono DSQ Descalificado

Natacion
Centro Acuático C.O.J.P.D.
18/03
21:11

Resultados Mujeres 50m libre Final B						
Ranking	Calle	Nombre	País	T.R.	Diferencia	50 m
1	2	ATKINSON Aie	JAM	0:31		26.96 [1] 26.96
2	6	MEACHRANE Linda	TTO	0:32	0:04	26.90 [2] 26.90
3	5	CHUCK Angela	JAM	0:38	0:06	26.91 [3] 26.91
4	4	DE ALBA Daniela	MEX	0:32	0:07	26.93 [4] 26.93
5	3	BAHAMONDE Yaima	ECU	0:36	0:18	27.04 [5] 27.04
6	8	DEVEAUX Nike	BAH	0:31	0:02	27.38 [6] 27.34
7	1	COLLINS Elizabeth	CAN	0:34	0:04	27.40 [7] 27.40
8	7	SLÖVING Melara	GUA	0:31	0:05	27.62 [8] 27.62

Leyenda:

T.R. Tiempo de Reacción
DNS No presentado DNF Abandono DSQ Descalificado

Natacion
Centro Acuático C.O.J.P.D.
13/03
20:14

Resultados Mujeres 100m espalda Final A							
Ranking	Calle	Nombre	País	T.R.	Diferencia	50 m	100 m
1	5	MACMANUS Diana Ranata	USA			30.12	32.38 [2] 30.12 [1] 1:02.50
2	4	SHEALY Courtney	USA	0:24		29.85	32.89 [1] 29.85 [2] 1:02.74
3	3	MORALES Grecia Maria	GUA	2:06		31.17	33.39 [4] 31.17 [3] 1:04.56
4	6	DE ALBA Daniela	MEX	2:41		30.79	34.12 [3] 30.79 [4] 1:04.91
5	7	FERNANDEZ Serrana Andrea	URU	2:55		31.54	33.61 [5] 31.54 [5] 1:05.15
6	2	AITKEN Kara L	BER	3:53		32.14	33.89 [7] 32.14 [6] 1:06.03
7	1	RIBEIRO Paula	BRA	3:72		32.31	33.91 [6] 32.31 [7] 1:06.22
8	8	RIBEIRO Tania	BRA	3:89		31.88	34.51 [5] 31.88 [8] 1:06.39

Leyenda:

T.R. Tiempo de Reacción
DNS No presentado DNF Abandono DSQ Descalificado

Natacion
Centro Acuático C.O.J.P.D.
13/03
20:58

Resultados Mujeres 100m espalda Final B							
Ranking	Calle	Nombre	País	T.R.	Diferencia	50 m	100 m
1	4	BUSQUETS Emily	PUR			32.09	34.52 [1] 32.09 [1] 1:06.61
2	3	SILVA Valeria	PER	0:52		33.18	34.25 [2] 33.18 [2] 1:07.43
3	6	GOTAY Gretchen	PUR	1:54		33.35	34.80 [3] 33.35 [3] 1:08.15
4	7	WETELAARS Elva	AHO	2:15		32.66	35.80 [2] 32.66 [4] 1:08.76
5	5	VALDERRAMA Fanny	PER	2:19		32.90	35.94 [2] 32.90 [5] 1:08.80
6	1	MARIN Maranella	CRC	2:27		33.55	35.43 [7] 33.55 [6] 1:08.98
7	8	COLLYMORE Ayesha	TTO	3:05		33.15	36.51 [4] 33.15 [7] 1:09.66
8	2	CACERES Diana	ECU	3:78		34.48	35.91 [8] 34.48 [8] 1:10.34

Leyenda:

T.R. Tiempo de Reacción
DNS No presentado DNF Abandono DSQ Descalificado

Natacion
Centro Acuático C.O.J.P.D.
11/03
10:08

Resultados Mujeres 100m libre Esclatatorias 5							
Ranking	Calle	Nombre	País	T.R.	Diferencia	50 m	100 m
1	4	SHEALY Courtney	USA				55.91 [1] 55.91
2	5	SWINOLE Christina Marie	USA	0:32			56.23 [2] 56.23
3	6	SZGETI Florencia	ARG	0:42			56.73 [3] 56.73
4	3	GUSMÃO Rebeca	BRA	1:04			57.55 [4] 57.55
5	2	COLLINS Elizabeth	CAN	1:12			57.63 [5] 57.63
6	7	GALAN Alejandra	MEX	3:01			58.50 [6] 58.50
7	8	MARIN Maranella	CRC	4:22			1:00.13 [7] 1:00.13
8	1	WONG Maria	PER	4:41			1:00.32 [8] 1:00.32

Leyenda:

T.R. Tiempo de Reacción
DNS No presentado DNF Abandono DSQ Descalificado

Natacion
Centro Acuático C.O.J.P.D.
11/03
19:38

Resultados Mujeres 100m libre Final A							
Ranking	Calle	Nombre	País	T.R.	Diferencia	50 m	100 m
1	4	SHEALY Courtney	USA			26.52	28.99 [1] 26.52 [1] 55.61
2	5	SWINOLE Christina Marie	USA	0:31		26.70	29.22 [2] 26.70 [2] 55.62
3	3	SZGETI Florencia	ARG	0:31		26.81	29.11 [3] 26.81 [2] 55.62
4	6	DELAROLI Flavia	BRA	0:40		27.05	29.36 [8] 27.05 [4] 56.41
5	2	COPARROPA Eileen Marie	PAN	0:37		27.02	29.56 [4] 27.02 [5] 56.58
6	7	SEMCO Ariane Inade	VEN	1:56		27.03	30.14 [5] 27.03 [6] 57.17
7	1	GUSMÃO Rebeca	BRA	1:42		27.47	29.96 [7] 27.47 [7] 57.43
8	8	COLLINS Elizabeth	CAN	1:43		27.86	29.56 [6] 27.86 [8] 57.44

Leyenda:

T.R. Tiempo de Reacción
DNS No presentado DNF Abandono DSQ Descalificado



Natación
Centro Acuático C.O.J.P.D.
15/8/03
10:39

Resultados Mujeres 100m espalda Eliminación 3							
Ranking	Calle	Nombre	País	T.R.	Diferencia	50 m	100 m
1	4	SHEALY Courtney	USA			30.27	32.52
						[1] 30.27	[1] 1:02.79
2	3	MORALES Gisela María	GUA	1.71		31.55	32.95
						[2] 31.55	[2] 1:04.50
3	5	RIBERO Taita	BRA	3.89		32.73	33.95
						[4] 32.73	[3] 1:05.66
4	6	RIVERA María Carolina	VEN	4.41		31.86	35.34
						[3] 31.86	[4] 1:07.20
5	2	COSTANZO María Gabriela	PAR	5.70		33.28	35.21
						[5] 33.28	[5] 1:08.49
6	1	KETELAARS Sive	AHO	6.39		33.16	36.02
						[3] 33.16	[6] 1:09.18
7	7	MARIN Mariánela	CRC	6.45		33.82	35.42
						[7] 33.82	[7] 1:09.24

Leyenda

T.R. Tiempo de Reacción
DNS No presentado DNF Abandono DSQ Descalificado

Natación
Centro Acuático C.O.J.P.D.
14/8/03
10:06

Resultados Mujeres 100m mariposa Eliminación 3							
Ranking	Calle	Nombre	País	T.R.	Diferencia	50 m	100 m
1	4	KIRK Dana Jily	USA	0.71		28.53	32.16
						[1] 28.53	[1] 1:00.69
2	5	DAVIS Laura Michelle	USA	0.75	1.57	29.32	32.94
						[2] 29.32	[2] 1:02.26
3	3	COLLINS Elizabeth	CAN	0.94	2.57	29.48	33.76
						[3] 29.48	[3] 1:03.26
4	2	DUEÑAS Vanessa	COL	0.69	3.42	30.13	33.98
						[5] 30.13	[4] 1:04.11
5	6	ESPARA Paola	MEX	0.68	3.46	29.92	34.23
						[4] 29.92	[5] 1:04.15
6	7	BAHAMONDE Yamila	ECU	0.80	4.72	30.45	34.96
						[5] 30.45	[6] 1:05.41
7	1	MARTINEZ Vanessa	PUR	0.83	3.66	30.57	35.78
						[7] 30.57	[7] 1:06.35
8	8	ARCE Caralóna	NCA	0.91	7.64	31.34	36.99
						[6] 31.34	[8] 1:08.33

Leyenda

T.R. Tiempo de Reacción
DNS No presentado DNF Abandono DSQ Descalificado

Natación
Centro Acuático C.O.J.P.D.
14/8/03
19:40

Resultados Mujeres 100m mariposa Final B							
Ranking	Calle	Nombre	País	T.R.	Diferencia	50 m	100 m
1	5	ESPARA Paola	MEX	0.74		30.11	33.86
						[2] 30.11	[1] 1:03.97
2	6	AMAR Mariana	BRA	0.83	0.68	31.29	33.36
						[3] 31.29	[2] 1:04.65
3	4	DUEÑAS Vanessa	COL	0.74	0.96	30.26	34.67
						[3] 30.26	[3] 1:04.93
4	3	McLEAN Sharmela	TRI	0.82	1.03	30.02	34.98
						[1] 30.02	[4] 1:05.00
5	2	BAHAMONDE Yamila	ECU	0.80	1.16	30.90	34.23
						[5] 30.90	[5] 1:05.13
6	7	ROFFEY Heather	CAY	0.78	2.36	31.90	34.53
						[6] 31.90	[6] 1:06.33
7	1	MARTINEZ Vanessa	PUR	0.85	2.74	30.86	35.85
						[4] 30.86	[7] 1:06.71
8	8	ZACARIAS Priscila	DOM	0.87	3.26	31.61	35.62
						[7] 31.61	[8] 1:07.23

Leyenda

T.R. Tiempo de Reacción
DNS No presentado DNF Abandono DSQ Descalificado

Natación
Centro Acuático C.O.J.P.D.
11/8/03
19:38

Resultados Mujeres 100m libre Final B							
Ranking	Calle	Nombre	País	T.R.	Diferencia	50 m	100 m
1	3	ATKINSON Janette	JAM			27.65	29.56
						[1] 27.65	[1] 57.21
2	4	CHUCK Angela	JAM	0.47		27.66	30.00
						[2] 27.66	[2] 57.68
3	5	BEAUFAY Maya	CAN	0.45		29.02	29.67
						[3] 29.02	[3] 57.66
4	6	GALAN Alejandra	MEX	1.43		29.21	30.43
						[5] 29.21	[4] 58.64
5	7	RIVERA María Carolina	VEN	1.79		29.12	30.87
						[4] 29.12	[5] 58.99
6	2	McLEAN Sharmela	TRI	2.34		29.69	30.86
						[7] 29.69	[6] 59.55
7	8	JIMENEZ Patricia Raquel	PUR	3.03		29.62	31.62
						[6] 29.62	[7] 1:00.24
8	1	MORENO Carolina	MEX	3.27		29.40	31.08
						[8] 29.40	[8] 1:00.48

Leyenda

T.R. Tiempo de Reacción
DNS No presentado DNF Abandono DSQ Descalificado

Natación
Centro Acuático C.O.J.P.D.
14/8/03
19:46

Resultados Mujeres 100m mariposa Final A							
Ranking	Calle	Nombre	País	T.R.	Diferencia	50 m	100 m
1	5	GOODWIN Bethany Alison	USA	0.72		28.32	31.65
						[2] 28.32	[1] 59.97
2	4	LACROIX Audrey	CAN	0.76	0.21	28.21	31.97
						[1] 28.21	[2] 1:00.18
3	3	KIRK Dana Jily	USA	0.07	0.54	28.55	31.96
						[3] 28.55	[3] 1:00.51
4	2	COLLINS Elizabeth	CAN	0.84	2.79	29.14	33.62
						[4] 29.14	[4] 1:02.78
5	6	MONTEIRO In	BRA	0.84	2.93	29.28	33.52
						[5] 29.28	[5] 1:02.90
6	7	RODRIGUEZ María Alejandra	VEN	0.73	3.04	30.03	32.98
						[7] 30.03	[6] 1:03.01
7	8	LOPEZ Atenas Izal	MEX	0.77	3.71	30.17	33.61
						[8] 30.17	[7] 1:03.68
8	1	SWADY Tamara	JAM	0.75	3.98	29.82	34.33
						[6] 29.82	[8] 1:03.95

Leyenda

T.R. Tiempo de Reacción
DNS No presentado DNF Abandono DSQ Descalificado

Natación
Centro Acuático C.O.J.P.D.
14/8/03
10:50

Resultados Mujeres 100m pecho Eliminación 3							
Ranking	Calle	Nombre	País	T.R.	Diferencia	50 m	100 m
1	4	STITTS Staciara	USA	0.76		32.78	36.54
						[1] 32.78	[1] 1:09.32
2	5	STOODY Kathleen	CAN	0.74	1.93	34.06	37.15
						[2] 34.06	[2] 1:11.25
3	3	DE GIOVANNI Agustina	ARG	0.94	4.58	35.02	38.88
						[3] 35.02	[3] 1:13.90
4	6	MARMOLEJO Adriana	MEX	0.73	5.34	35.78	38.88
						[4] 35.78	[4] 1:14.66
5	2	MORENO Katherine	BOL	0.82	7.68	36.08	40.82
						[5] 36.08	[5] 1:17.00
6	1	ISENIA Nishara	AHO	0.77	10.00	36.79	42.53
						[6] 36.79	[6] 1:19.32
7	7	McEACHRANE Linda	TRI	0.80	11.94	38.27	42.69
						[7] 38.27	[7] 1:21.26

Leyenda

T.R. Tiempo de Reacción
DNS No presentado DNF Abandono DSQ Descalificado



Natacion
Centro Acuático C.O.J.P.D.
148/03
20:24

Resultados Mujeres 100m pecho Final A									
Ranking	Calle	Nombre	País	T.R.	Diferencia	50 m	100 m		
1	4	STITTS Stefania	USA	0.74		32.67	36.34	GR	
						[1] 32.67	[1] 1:09.01		
2	5	CLARK Cora Lynn	USA	0.65	1.08	32.87	37.22		
						[2] 32.87	[2] 1:10.09		
3	6	STOODY Kathleen	CAN	0.73	1.55	33.81	36.75		
						[4] 33.81	[3] 1:10.56		
4	3	BLACKBURN Lisa	CAN	0.78	2.53	33.36	38.18		
						[3] 33.36	[4] 1:11.34		
5	1	MARMOLEJO Adriana	MEX	0.76	4.17	35.00	38.18		
						[6] 35.00	[5] 1:13.18		
6	7	DE GIOVANNI Agustina	ARG	0.90	4.29	34.57	38.73		
						[5] 34.57	[6] 1:13.30		
7	2	NUÑEZ GONZALEZ Inesley	CUB	0.73	5.01	34.75	39.27		
						[8] 34.75	[7] 1:14.02		
8	8	SILVA Patricia	BRA	0.72	5.31	34.83	39.49		
						[7] 34.83	[8] 1:14.32		

Leyenda:

T.R. Tiempo de Reacción

DNS No presentado DNF Abandono DSQ Descalificado

Natacion
Centro Acuático C.O.J.P.D.
148/03
20:17

Resultados Mujeres 100m pecho Final B									
Ranking	Calle	Nombre	País	T.R.	Diferencia	50 m	100 m		
1	4	ATKINSON Aia	JAM	0.60		34.88	40.49		
						[1] 34.88	[1] 1:15.37		
2	5	SILVA Valeria	PER	0.90	0.68	35.41	40.64		
						[2] 35.41	[2] 1:16.05		
3	7	ESCALANTE Margoth Beatriz	ESA	0.89	2.31	37.35	40.33		
						[6] 37.35	[3] 1:17.68		
4	6	DUVAL Shannon	TTO	0.79	2.39	36.94	40.82		
						[3] 36.94	[4] 1:17.76		
5	2	ZINONI Maria	DOM	0.83	3.28	36.97	41.88		
						[4] 36.97	[5] 1:18.65		
6	3	MORENO Katerine	BOL	0.84	3.42	37.13	41.66		
						[5] 37.13	[6] 1:18.79		
7	1	FRANCO Maria Jose	PAR	0.85	4.51	37.93	41.90		
						[7] 37.93	[7] 1:19.89		
8	8	ISENA Nilsonara	AHO	0.89	7.30	37.94	44.73		
						[8] 37.94	[8] 1:22.67		

Leyenda:

T.R. Tiempo de Reacción

DNS No presentado DNF Abandono DSQ Descalificado

Natacion
Centro Acuático C.O.J.P.D.
12/03
20:30

Resultados Mujeres 200m pecho Final A									
Ranking	Calle	Nombre	País	T.R.	Diferencia	50 m	100 m	150 m	200 m
1	4	SPANN Alejandra Carolina	USA			34.73	37.87	38.24	38.82
						[1] 34.73	[1] 1:12.70	[1] 1:50.94	[1] 2:29.76
2	3	BLACKBURN Lisa	CAN		1.76	35.17	38.90	38.83	38.82
						[4] 35.17	[2] 1:14.07	[2] 1:52.90	[2] 2:31.52
3	5	STOODY Kathleen	CAN		2.17	35.29	38.97	38.97	38.70
						[3] 35.29	[3] 1:14.25	[3] 1:53.23	[3] 2:31.80
4	5	SKLER Melissa Ford	USA		3.87	35.45	39.48	39.21	39.51
						[6] 35.45	[7] 1:14.91	[7] 1:54.12	[4] 2:33.63
5	2	DE GIOVANNI Agustina	ARG		4.16	35.03	39.14	39.91	39.84
						[2] 35.03	[4] 1:14.17	[4] 1:54.08	[5] 2:33.82
6	1	NUÑEZ GONZALEZ Inesley	CUB		4.34	35.08	39.11	39.74	40.29
						[3] 35.08	[5] 1:14.15	[5] 1:53.90	[6] 2:34.10
7	7	MARMOLEJO Adriana	MEX		4.44	35.87	38.88	39.32	40.33
						[7] 35.87	[6] 1:14.53	[6] 1:53.85	[7] 2:34.20
8	8	MELO Joanne	DPA		8.36	36.99	40.35	40.21	40.57
						[8] 36.99	[8] 1:17.34	[8] 1:57.58	[8] 2:36.12

Leyenda:

T.R. Tiempo de Reacción

DNS No presentado DNF Abandono DSQ Descalificado

Natacion
Centro Acuático C.O.J.P.D.
16/03
10:32

Resultados Mujeres 200m espalda Eliminatorias 2									
Ranking	Calle	Nombre	País	T.R.	Diferencia	50 m	100 m	150 m	200 m
1	4	REID Janie Leigh	USA			32.89	34.83	34.19	35.02
						[1] 32.89	[1] 1:07.32	[1] 1:41.51	[1] 2:16.53
2	5	CAVERLY Kristen Joanne	USA		2.87	33.16	34.87	35.69	35.88
						[3] 33.16	[2] 1:08.03	[2] 1:43.72	[2] 2:19.40
3	3	MORALES Gisela Maria	GUA		4.17	32.73	36.35	35.88	35.74
						[2] 32.73	[3] 1:08.08	[3] 1:44.96	[3] 2:20.70
4	2	CACERES Dana	ECU		10.66	34.41	36.69	37.68	38.41
						[5] 34.41	[4] 1:11.10	[4] 1:48.78	[4] 2:27.19
5	6	RIBEIRO Tatla	BRA		11.35	34.72	37.14	38.17	37.85
						[6] 34.72	[5] 1:11.86	[5] 1:50.03	[5] 2:27.86
6	1	VALDERRAMA Fatma	PER		16.64	34.13	37.86	38.58	40.80
						[4] 34.13	[6] 1:11.99	[6] 1:51.57	[6] 2:32.17
7	7	GOSTANZO Marie Gabriela	PAR		21.69	35.16	38.88	41.85	42.33
						[7] 35.16	[7] 1:14.04	[7] 1:55.89	[7] 2:36.22

Leyenda:

T.R. Tiempo de Reacción

DNS No presentado DNF Abandono DSQ Descalificado

Natacion
Centro Acuático C.O.J.P.D.
16/03
20:12

Resultados Mujeres 200m espalda Final A									
Ranking	Calle	Nombre	País	T.R.	Diferencia	50 m	100 m	150 m	200 m
1	4	REID Janie Leigh	USA			31.94	33.77	34.01	34.17
						[1] 31.94	[1] 1:06.71	[1] 1:39.72	[1] 2:13.89
2	5	MARMANUS Diane Renata	USA		1.50	32.08	34.35	35.09	35.87
						[2] 32.08	[2] 1:06.43	[2] 1:41.52	[2] 2:15.39
3	3	MORALES Gisela Maria	GUA		2.30	32.17	34.13	34.88	35.01
						[3] 32.17	[3] 1:06.30	[3] 1:41.18	[3] 2:16.19
4	6	MALAR Joanne	CAN		5.57	33.36	34.85	35.05	34.38
						[4] 33.36	[4] 1:08.03	[4] 1:43.08	[4] 2:17.48
5	2	BARDACH Georgina	ARG		7.81	34.51	35.86	35.78	35.55
						[7] 34.51	[5] 1:10.37	[5] 1:46.10	[5] 2:21.70
6	1	GOTAY Grelchen	PUR		10.16	34.45	36.38	36.60	36.64
						[6] 34.45	[7] 1:10.83	[6] 1:47.43	[6] 2:24.07
7	7	SILVA Valeria	PER		10.31	34.27	36.29	36.90	36.85
						[5] 34.27	[6] 1:10.58	[7] 1:47.55	[7] 2:24.20
8	8	CACERES Dana	ECU		12.01	34.77	36.55	37.24	37.34
						[8] 34.77	[8] 1:11.32	[8] 1:48.58	[8] 2:25.80

Leyenda:

T.R. Tiempo de Reacción

DNS No presentado DNF Abandono DSQ Descalificado

Natacion
Centro Acuático C.O.J.P.D.
16/03
20:05

Resultados Mujeres 200m espalda Final B									
Ranking	Calle	Nombre	País	T.R.	Diferencia	50 m	100 m	150 m	200 m
1	4	RIBEIRO Tatla	BRA			34.02	36.58	37.55	38.02
						[2] 34.02	[2] 1:10.60	[1] 1:48.15	[1] 2:26.17
2	5	RODRIGUEZ Laura	DOM		1.40	34.13	36.42	36.83	36.19
						[3] 34.13	[1] 1:10.55	[2] 1:49.38	[2] 2:27.57
3	3	VALDERRAMA Fatma	PER		3.11	33.66	37.40	38.74	38.19
						[1] 33.66	[3] 1:11.35	[3] 1:50.09	[3] 2:29.28
4	6	DILLETTE Aiana	BAH		7.02	35.92	39.06	39.91	38.30
						[4] 35.92	[4] 1:14.96	[4] 1:54.80	[4] 2:33.19

Leyenda:

T.R. Tiempo de Reacción

DNS No presentado DNF Abandono DSQ Descalificado



Natacion



Centro Acuático C.O.J.P.D.

12/8/03

10:08

Resultados Mujeres 200m libre Eliminatory 3								
Ranking	Calle	Nombre	Pais	T.R. Diferencia	50 m	100 m	150 m	200 m
1	4	HILL Mary Elizabeth	USA		29.29 [2] 29.29	30.69 [1] 59.98	30.72 [1] 30.70	30.91 [1] 2:01.61
2	5	LANNE Colleen Anne	USA	1.84	29.13 [1] 29.13	31.33 [1] 00.46	30.95 [2] 1:31.41	32.04 [2] 2:03.45
3	6	LACROIX Audrey	CAN	2.73	29.37 [3] 29.37	31.33 [3] 1:00.70	31.88 [3] 1:32.58	31.76 [3] 2:04.34
4	3	BEAUDRY Maya	CAN	3.49	30.14 [6] 30.14	31.53 [4] 1:01.67	32.00 [4] 1:33.67	31.43 [4] 2:05.10
5	2	CHUCK Angela	JAM	4.91	30.02 [5] 30.02	32.13 [5] 1:02.15	31.98 [5] 1:34.13	32.39 [5] 2:06.52
6	7	LOPEZ Alenas Itzel	MEX	5.52	29.41 [4] 29.41	31.47 [5] 1:00.88	33.00 [5] 1:33.88	33.25 [6] 2:07.13
7	1	MARTINEZ Vanesa	PUR	6.96	30.35 [7] 30.35	32.23 [7] 1:02.57	32.06 [7] 1:35.44	33.13 [7] 2:08.57
8	8	BELPHINSTONE Kaitlyn	CAY	8.62	30.94 [8] 30.94	32.27 [8] 1:03.21	33.25 [8] 1:36.46	33.77 [8] 2:10.23

Leyenda:

T.R. Tiempo de Reacción

DNS No presentado DNF Abandono DSQ Descalificado

Natacion



Centro Acuático C.O.J.P.D.

12/8/03

19:37

Resultados Mujeres 200m libre Final A								
Ranking	Calle	Nombre	Pais	T.R. Diferencia	50 m	100 m	150 m	200 m
1	4	VOLLMER Dana Whitney	USA		28.00 [2] 28.00	30.30 [1] 58.30	30.61 [1] 1:28.91	30.89 [1] 1:59.80
2	5	LANNE Colleen Anne	USA	2.18	27.98 [1] 27.98	30.42 [2] 58.40	31.16 [2] 1:29.56	32.42 [2] 2:01.98
3	1	BROCHADO Mariana	BRA	2.28	28.71 [4] 28.71	31.15 [5] 59.86	31.57 [3] 1:31.43	30.65 [3] 2:02.08
4	6	COLLINS Elizabeth	CAN	2.46	28.68 [3] 28.68	30.50 [3] 59.18	31.53 [3] 1:30.71	31.55 [4] 2:02.26
4	7	FERRERA Monique	BRA	2.46	29.15 [6] 29.15	31.01 [7] 1:00.16	31.21 [4] 1:31.37	30.89 [4] 2:02.26
6	2	SZIGETI Florencia	ARG	3.43	28.71 [4] 28.71	31.17 [6] 59.88	31.64 [7] 1:31.52	31.71 [5] 2:03.23
7	3	ATKINSON Janette	JAM	3.47	28.80 [5] 28.80	31.37 [8] 1:00.17	31.77 [8] 1:31.94	31.53 [6] 2:03.27
8	8	BEAUDRY Maya	CAN	3.58	29.63 [7] 29.63	30.90 [4] 59.73	31.74 [8] 1:31.47	31.91 [7] 2:03.38

Leyenda:

T.R. Tiempo de Reacción

DNS No presentado DNF Abandono DSQ Descalificado

Natacion



Centro Acuático C.O.J.P.D.

12/8/03

19:30

Resultados Mujeres 200m libre Final B								
Ranking	Calle	Nombre	Pais	T.R. Diferencia	50 m	100 m	150 m	200 m
1	4	GALAN Alejandra	MEX		29.81 [1] 29.81	32.22 [1] 1:02.03	31.71 [1] 1:33.74	31.58 [1] 2:05.32
2	3	LOPEZ Alenas Itzel	MEX	1.30	29.93 [2] 29.93	32.18 [2] 1:02.11	32.37 [2] 1:34.49	32.14 [2] 2:06.62
3	5	CHUCK Angela	JAM	1.44	30.49 [6] 30.49	32.64 [1] 03.13	31.53 [3] 1:34.66	32.10 [3] 2:06.76
4	6	MOJICA Solimar	PUR	3.22	30.24 [3] 30.24	32.35 [4] 1:02.59	33.23 [5] 1:35.82	32.72 [4] 2:08.54
5	7	LOPEZ Diana Julieta	VEN	3.49	29.96 [4] 29.96	32.46 [4] 1:02.42	33.09 [4] 1:35.51	33.30 [5] 2:08.81
6	1	BELPHINSTONE Kaitlyn	CAY	3.58	30.88 [8] 30.88	32.68 [8] 1:03.54	32.81 [8] 1:36.35	32.55 [6] 2:08.90
7	2	MARTINEZ Vanesa	PUR	4.21	30.57 [7] 30.57	32.70 [7] 1:03.27	33.47 [7] 1:36.74	32.79 [7] 2:09.53
8	8	WONG Maria	PER	5.68	29.81 [1] 29.81	32.90 [5] 1:02.71	34.24 [8] 1:36.95	34.05 [8] 2:11.00

Leyenda:

T.R. Tiempo de Reacción

DNS No presentado DNF Abandono DSQ Descalificado

Natacion



Centro Acuático C.O.J.P.D.

16/8/03

10:24

Resultados Mujeres 200m mariposa Eliminatory 3									
Ranking	Calle	Nombre	Pais	T.R. Diferencia	50 m	100 m	150 m	200 m	
1	3	GOODWIN Bethany Allison	USA	0.75		29.96 [1] 29.96	33.75 [1] 1:03.71	34.72 [1] 1:38.43	35.78 [1] 2:14.21
2	5	GRAVELLE Julie	CAN	0.78	0.80	30.87 [4] 30.87	33.80 [3] 1:04.67	34.42 [2] 1:39.09	35.92 [2] 2:15.01
3	4	KIRK Dana Joy	USA	0.86	1.38	30.23 [2] 30.23	34.21 [2] 1:04.44	34.93 [3] 1:39.37	36.22 [3] 2:15.59
4	6	DOODY Kelly	CAN	0.84	3.99	31.31 [5] 31.31	35.32 [5] 1:06.63	35.50 [4] 1:42.13	36.07 [4] 2:18.20
5	2	RODRIGUEZ Maria Alejandra	VEN	0.72	6.30	30.66 [3] 30.66	35.26 [4] 1:05.94	36.95 [4] 1:42.89	37.62 [5] 2:20.51
6	7	DEL POZO Jimena	PER	0.88	9.35	32.94 [6] 32.94	36.71 [6] 1:06.65	38.98 [6] 1:46.63	38.93 [6] 2:23.56

Leyenda:

T.R. Tiempo de Reacción

DNS No presentado DNF Abandono DSQ Descalificado

Natacion



Centro Acuático C.O.J.P.D.

16/8/03

19:31

Resultados Mujeres 200m mariposa Final A									
Ranking	Calle	Nombre	Pais	T.R. Diferencia	50 m	100 m	150 m	200 m	
1	2	LACROIX Audrey	CAN	0.75		28.16 [1] 28.16	33.11 [2] 1:02.27	34.06 [1] 1:36.33	34.69 [1] 2:11.02
2	4	BASSI Noelle	USA	0.76	1.79	30.27 [3] 30.27	33.45 [3] 1:03.72	34.14 [3] 1:37.86	34.95 [2] 2:12.81
3	3	KIRK Dana Joy	USA	0.85	1.83	30.21 [2] 30.21	33.00 [1] 1:02.21	34.84 [2] 1:37.05	35.80 [3] 2:12.85
4	6	BARDACH Georgina	ARG	0.85	2.21	31.41 [7] 31.41	34.05 [5] 1:05.46	34.15 [6] 1:39.61	33.62 [4] 2:13.23
5	5	GRAVELLE Julie	CAN	0.81	2.81	31.18 [6] 31.18	34.01 [4] 1:05.19	33.86 [4] 1:39.07	34.76 [5] 2:13.83
6	7	FERRERA Monique	BRA	0.77	4.55	30.96 [5] 30.96	34.72 [6] 1:05.68	34.90 [5] 1:40.28	35.29 [6] 2:15.57
7	1	RODRIGUEZ Maria Alejandra	VEN	0.70	9.17	30.93 [4] 30.93	35.10 [7] 1:06.03	36.97 [7] 1:43.00	37.19 [7] 2:20.19
8	8	ALVAREZ Sonia	PUR	0.83	10.08	32.26 [8] 32.26	36.06 [8] 1:08.34	36.66 [8] 1:45.00	36.10 [8] 2:21.10

Leyenda:

T.R. Tiempo de Reacción

DNS No presentado DNF Abandono DSQ Descalificado

Natacion



Centro Acuático C.O.J.P.D.

16/8/03

19:44

Resultados Mujeres 200m mariposa Final B									
Ranking	Calle	Nombre	Pais	T.R. Diferencia	50 m	100 m	150 m	200 m	
1	4	ROFFEY Heather	CAY	0.81		33.08 [5] 33.08	34.05 [1] 1:08.03	35.81 [1] 1:43.84	36.12 [1] 2:19.96
2	5	AMAR Marcela	BRA	0.85	0.11	33.22 [6] 33.22	35.81 [4] 1:08.03	35.47 [2] 1:44.50	35.57 [2] 2:20.07
3	5	ESPAÑA Paola	MEX	0.73	0.75	32.09 [1] 32.09	35.17 [2] 1:08.26	35.11 [2] 1:44.37	36.34 [3] 2:20.71
4	2	DEL POZO Jimena	PER	0.80	3.07	33.32 [7] 33.32	36.88 [6] 1:10.20	36.55 [5] 1:46.75	36.28 [4] 2:23.03
5	6	GARCIA Alicia	PER	0.95	3.57	32.29 [3] 32.29	36.15 [3] 1:08.44	37.19 [4] 1:45.63	37.90 [5] 2:23.53
6	1	SUNAEY Tamara	JAM	0.79	7.86	32.82 [4] 32.82	37.19 [5] 1:10.01	36.36 [6] 1:48.37	36.44 [6] 2:27.65
7	7	MARTINEZ Vanesa	PUR	0.92	8.94	32.68 [3] 32.68	39.05 [7] 1:10.73	39.21 [7] 1:50.94	38.96 [7] 2:28.90

Leyenda:

T.R. Tiempo de Reacción

DNS No presentado DNF Abandono DSQ Descalificado



Natacion

Centro Acuático C.O.J.P.D.

12/03/03

10:52

Resultados Mujeres 200m pecho Eliminatorias 2		País	T.R. Diferencia	50 m.	100 m.	150 m.	200 m.
1	4 SPANN Alexandra Caroline	USA		34.97	38.10	38.70	39.17
				[1] 34.97 [1]	1:13.07 [1]	1:51.77 [1]	2:30.94
2	3 CLARR Dana Light	USA	4.27	35.11	39.89	40.39	40.15
				[2] 35.11 [2]	1:14.80 [2]	1:55.19 [2]	2:35.31
3	3 NUÑEZ GONZALEZ Inesdy	CUB	9.96	36.05	39.60	40.42	40.73
				[3] 36.05 [3]	1:15.65 [3]	1:56.07 [3]	2:36.80
4	6 MELO Joenne	BRA	9.42	37.94	40.85	40.48	41.08
				[5] 37.94 [4]	1:18.80 [4]	1:59.28 [4]	2:40.36
5	3 MORENO Katherine	BOL	15.21	38.71	42.70	42.97	41.77
				[6] 38.71 [5]	1:21.41 [5]	2:04.38 [5]	2:46.15
6	2 ATKINSON Aie	JAM	17.78	37.90	42.34	43.59	44.87
				[4] 37.90 [2]	1:20.24 [2]	2:03.81 [2]	2:48.70

LEYENDA

T.R. Tiempo de Reacción
 DNS No presentado DNF Abandono DQO Descalificado

Natacion

Centro Acuático C.O.J.P.D.

12/03/03

20:31

Resultados Mujeres 200m pecho Final B		País	T.R. Diferencia	50 m.	100 m.	150 m.	200 m.
1	5 OLIVAL Shannon	IRL		37.55	41.07	41.70	41.24
				[4] 37.55 [1]	1:18.62 [1]	2:00.32 [1]	2:41.56
2	4 SILVA Patricia	BRA	0.19	37.17	42.06	41.09	41.43
				[3] 37.17 [4]	1:19.24 [2]	2:01.34 [2]	2:41.75
2	2 ESCALANTE Margoth Beatriz	USA	3.31	38.32	41.12	42.10	43.53
				[6] 38.32 [3]	1:19.24 [3]	2:01.34 [3]	2:44.87
4	7 ATKINSON Aie	JAM	3.60	36.80	42.20	42.55	43.64
				[1] 36.80 [2]	1:19.00 [2]	2:01.35 [4]	2:43.49
5	3 MORENO Katherine	BOL	4.12	38.04	42.00	43.00	42.64
				[5] 38.04 [5]	1:20.04 [4]	2:03.04 [4]	2:45.68
6	6 ZENONI Maria	DOM	4.92	37.05	42.00	43.70	43.73
				[2] 37.05 [2]	1:19.05 [2]	2:02.75 [2]	2:46.68
7	1 SHUFFLEBARGER Jamie	IRV	9.97	39.01	42.82	44.33	45.37
				[7] 39.01 [7]	1:21.82 [7]	2:06.16 [7]	2:51.53

LEYENDA

T.R. Tiempo de Reacción
 DNS No presentado DNF Abandono DQO Descalificado

Natacion

Centro Acuático C.O.J.P.D.

11/03/03

10:33

Resultados Mujeres 400m estilo individual Eliminatorias 3		País	T.R. Diferencia	50 m.	100 m.	150 m.	200 m.	250 m.	300 m.	350 m.	400 m.
1	4 BARDACH Georgina	ARG									[1] 4:50.78
2	5 MELO Joenne	BRA	3.10								[2] 4:53.88
3	3 REID Jamie Leigh	USA	4.24								[3] 4:56.02
4	6 ALVAREZ Sonia	PUR	14.02								[4] 5:04.80
5	2 ROFFEY Heather	CAY	21.99								[5] 5:12.77
6	7 COLLYMORE Aiysha	TTO	35.85								[6] 5:26.43

LEYENDA

T.R. Tiempo de Reacción
 DNS No presentado DNF Abandono DQO Descalificado

Natacion

Centro Acuático C.O.J.P.D.

11/03/03

10:10

Resultados Mujeres 400m estilo individual Final A		País	T.R. Diferencia	50 m.	100 m.	150 m.	200 m.	250 m.	300 m.	350 m.	400 m.
1	5 BARDACH Georgina	ARG		31.20	34.37	37.15	38.71	39.35	40.12	39.49	39.47
				[6] 31.20 [3]	1:05.11 [2]	1:41.43 [2]	2:17.07 [2]	2:59.38 [2]	3:36.50 [2]	4:11.96 [2]	4:44.40
2	6 GAVERTY Brian Joann	USA	2.70	30.55	33.58	36.51	38.10	40.10	41.34	39.84	39.46
				[5] 30.55 [4]	1:00.13 [1]	1:41.24 [1]	2:16.64 [1]	2:59.54 [3]	3:40.78 [3]	4:13.72 [3]	4:46.18
3	2 MELO Joenne	BRA	2.68	31.44	34.57	36.88	38.57	40.51	41.84	39.79	39.45
				[7] 31.44 [5]	1:05.31 [5]	1:42.98 [3]	2:19.88 [3]	2:59.30 [2]	3:42.14 [4]	4:14.90 [4]	4:46.38
4	4 NEILL Joanne	CAN	5.86	30.55	34.77	37.25	38.53	41.88	41.88	39.78	39.94
				[4] 30.55 [1]	1:05.70 [2]	1:42.90 [2]	2:19.88 [4]	2:59.30 [4]	3:42.94 [5]	4:16.02 [5]	4:46.38
5	3 CASSIDY Andrea Lynn	USA	8.34	31.11	35.10	37.90	39.53	41.38	42.57	39.14	39.11
				[3] 31.11 [2]	1:05.21 [4]	1:43.71 [4]	2:20.94 [5]	2:59.42 [5]	3:44.48 [4]	4:17.00 [4]	4:46.78
6	7 GOODALE	CAN	8.23	30.78	35.37	38.18	39.29	41.83	42.80	39.80	39.38
				[2] 30.78 [1]	1:04.15 [3]	1:44.31 [5]	2:21.80 [6]	3:04.42 [6]	3:44.83 [6]	4:16.34 [6]	4:46.43
7	1 ALVAREZ Sonia	PUR	17.98	30.43	35.78	38.92	39.91	40.85	40.10	39.91	39.12
				[1] 30.43 [1]	1:04.21 [1]	1:41.47 [1]	2:17.64 [1]	2:59.10 [1]	3:41.88 [1]	4:14.26 [1]	4:46.26
8	8 CUBRIS Vanessa	COL	34.53	30.98	35.58	40.56	39.75	44.05	46.70	38.91	38.91
				[8] 30.98 [7]	1:05.11 [6]	1:46.41 [6]	2:24.38 [7]	3:05.41 [7]	3:51.82 [7]	4:24.32 [7]	4:57.97

LEYENDA

T.R. Tiempo de Reacción
 DNS No presentado DNF Abandono DQO Descalificado

Natacion

Centro Acuático C.O.J.P.D.

11/03/03

10:14

Resultados Mujeres 400m estilo Eliminatorias 1		País	T.R. Diferencia	50 m.	100 m.	150 m.	200 m.	250 m.	300 m.	350 m.	400 m.
1	5 WELCH Cary Heather	USA	0:00	30:51	31:74	31:53	32:40	32:50	32:59	31:90	31:55
				[5] 30:51 [1]	1:02:29 [1]	1:34:18 [1]	2:06:04 [1]	2:37:50 [1]	3:09:37 [1]	3:41:28 [1]	4:13:18
2	4 HILL Mary Elizabeth	USA	0:00	30:12	31:40	32:44	31:40	32:23	32:08	32:47	32:20
				[3] 30:12 [2]	1:01:54 [2]	1:33:48 [2]	2:05:33 [2]	2:37:18 [2]	3:09:03 [2]	3:40:54 [2]	4:12:48
3	4 GIBBELLI Aie	CAN	0:00	30:80	31:58	32:58	32:24	32:55	32:79	31:47	31:71
				[4] 30:80 [3]	1:02:46 [3]	1:34:44 [3]	2:06:38 [3]	2:38:32 [3]	3:10:26 [3]	3:42:20 [3]	4:14:14
4	6 GALACKI Agnes	MEX	0:00	31:01	32:40	33:15	33:01	33:48	33:87	33:88	33:33
				[6] 31:01 [4]	1:03:41 [4]	1:35:36 [4]	2:07:31 [4]	2:39:26 [4]	3:11:21 [4]	3:43:16 [4]	4:15:10
5	2 GUERRERON Karyn	CAY	0:00	31:29	32:78	33:30	34:07	34:37	34:18	34:72	34:20
				[2] 31:29 [1]	1:04:08 [5]	1:36:01 [5]	2:07:55 [5]	2:39:50 [5]	3:11:45 [5]	3:43:40 [5]	4:15:35
6	7 WONG Maria	PUR	0:00	34:13	34:50	35:47	35:78	35:91	35:53	35:20	34:99
				[7] 34:13 [5]	1:06:02 [6]	1:37:55 [6]	2:09:48 [6]	2:41:41 [6]	3:13:34 [6]	3:45:27 [6]	4:17:20

LEYENDA

T.R. Tiempo de Reacción
 DNS No presentado DNF Abandono DQO Descalificado

Natacion

Centro Acuático C.O.J.P.D.

11/03/03

10:30

Resultados Mujeres 200m pecho Final B		País	T.R. Diferencia	50 m.	100 m.	150 m.	200 m.	250 m.	300 m.	350 m.	400 m.
1	5 BEAUGREY Vicky	CAY	0:00	30:21	32:59	32:98	33:31	33:37	33:30	33:30	32:33
				[5] 30:21 [1]	1:03:14 [1]	1:34:40 [1]	2:05:54 [1]	2:37:08 [1]	3:08:22 [1]	3:39:36 [1]	4:10:50
2	4 ALVAREZ Sonia	PUR	0:00	30:20	32:98	33:10	33:58	33:25	33:70	33:37	32:37
				[4] 30:20 [2]	1:03:15 [2]	1:34:41 [2]	2:05:57 [2]	2:37:11 [2]	3:08:25 [2]	3:39:39 [2]	4:10:53
3	3 GALACKI Aie	MEX	0:00	30:77	33:28	33:40	33:91	33:53	34:14	34:11	33:78
				[3] 30:77 [3]	1:03:59 [3]	1:35:13 [3]	2:06:28 [3]	2:37:43 [3]	3:08:58 [3]	3:40:13 [3]	4:11:28
4	6 GUERRERON Karyn	CAY	0:00	31:18	33:50	33:88	34:13	34:13	34:28	34:05	33:15
				[2] 31:18 [4]	1:04:19 [4]	1:35:34 [4]	2:06:49 [4]	2:38:04 [4]	3:09:19 [4]	3:40:34 [4]	4:11:49
5	2 AGUIRRE Heather	CAY	0:00	31:14	33:80	34:75	34:94	34:10	34:24	34:04	33:48
				[1] 31:14 [5]	1:04:14 [5]	1:35:29 [5]	2:06:44 [5]	2:37:59 [5]	3:09:14 [5]	3:40:29 [5]	4:11:44
6	7 WELCH Cary	PUR	0:00	31:03	33:73	34:00	34:08	34:00	34:70	34:70	34:55
				[6] 31:03 [6]	1:04:43 [6]	1:35:58 [6]	2:07:13 [6]	2:38:28 [6]	3:09:43 [6]	3:40:58 [6]	4:12:13
7	1 WONG Maria	PUR	0:00	31:81	34:70	34:51	35:14	35:11	35:48	35:41	34:70
				[7] 31:81 [7]	1:05:21 [7]	1:40:72 [7]	2:11:80 [7]	2:42:87 [7]	3:13:94 [7]	3:45:01 [7]	4:16:16
8	4 CLAYTON Karla	MEX	0:00	33:48	36:22	36:23	36:70	36:58	36:12	35:98	35:17
				[8] 33:48 [8]	1:07:10 [8]	1:42:01 [8]	2:13:02 [8]	2:44:04 [8]	3:15:06 [8]	3:46:08 [8]	4:17:23

LEYENDA

T.R. Tiempo de Reacción
 DNS No presentado DNF Abandono DQO Descalificado



Natacion
Centro Acuático C.O.J.P.D.
19003
2003

Resultados Piscina Acuática - Centro Acuático C.O.J.P.D. - 19003 - 2003

Ranking	Calle	Natacion	País	T.A.	Distancia	50 m	100 m	150 m	200 m	250 m	300 m	350 m	400 m	450 m
1	4	PUERTO RICO	USA	0:42		20:20	38:72	56:56	74:56	92:57	110:27	128:24	146:16	163:51
2	3	TRINIDAD & TOBAGO	TRI	0:46		20:28	38:58	57:14	75:14	93:14	111:14	129:14	147:14	165:14
3	5	PERU	PER	0:48	1:12	20:38	39:08	57:38	75:38	93:38	111:38	129:38	147:38	165:38

Legend: T.A. Tiempo de Piscina, DNF No presentado, DNF Abandonó, DNF Desistió

Resultados Piscina Acuática - Centro Acuático C.O.J.P.D. - 19003 - 2003

Ranking	Calle	Natacion	País	T.A.	Distancia	50 m	100 m	150 m	200 m	250 m	300 m	350 m	400 m	450 m
1	4	PUERTO RICO	USA	0:42		20:20	38:72	56:56	74:56	92:57	110:27	128:24	146:16	163:51
2	3	TRINIDAD	TRI	0:46		20:28	38:58	57:14	75:14	93:14	111:14	129:14	147:14	165:14
3	5	PERU	PER	0:48	1:12	20:38	39:08	57:38	75:38	93:38	111:38	129:38	147:38	165:38

Legend: T.A. Tiempo de Piscina, DNF No presentado, DNF Abandonó, DNF Desistió

Natacion
Centro Acuático C.O.J.P.D.

Evento Record	Evento	Marca	Nombre	País	Fecha	Record
H 100m pecho	H 100m pecho	1:00.95	GANGLOFF Mark Daniel	USA	11/8/03	RC
H 100m mariposa	H 100m mariposa	53.04	MICHAELSON Benjamin Hughes	USA	12/8/03	RC
H 4x200m relevo lib.	H 4x200m relevo lib.	7:18.93	UNITED STATES of AMERICA	USA	12/8/03	RC
H 200m pecho	H 200m pecho	2:13.37	SALYARDS Kyle	USA	14/8/03	RC
H 200m pecho	H 200m pecho	2:13.44	GANGLOFF Mark Daniel	USA	14/8/03	RC
H 400m libre	H 400m libre	3:50.01	MONASTERIO Ricardo Andres	VEN	14/8/03	RC
H 200m mariposa	H 200m mariposa	1:57.33	RAAB Michael Franz	USA	15/8/03	RC /RC
H 200m estilos ind.	H 200m estilos ind.	1:59.49	BOVELL George	TRI	16/8/03	RC
H 200m estilos ind.	H 200m estilos ind.	2:00.34	LOCHTE Ryan Steven	USA	16/8/03	RC
H 4x100m relevo est.	H 4x100m relevo est.	3:38.27	UNITED STATES of AMERICA	USA	16/8/03	RC
M 100m libre	M 100m libre	55.26	WEIR Amanda Jo	USA	11/8/03	RC
M 4x200m relevo lib.	M 4x200m relevo lib.	8:05.47	UNITED STATES of AMERICA	USA	11/8/03	RC
M 4x100m relevo lib.	M 4x100m relevo lib.	3:41.93	UNITED STATES of AMERICA	USA	13/8/03	RC
M 400m libre	M 400m libre	4:10.48	HILL Mary Elizabeth	USA	13/8/03	RC
M 100m libre	M 4x100m relevo lib.	54.46	WEIR Amanda Jo	USA	13/8/03	RC
M 100m pecho	M 100m pecho	1:09.01	STITTS Staciana	USA	14/8/03	RC
M 100m mariposa	M 100m mariposa	59.35	VOLLMER Dana Whitney	USA	14/8/03	RC
M 4x100m relevo est.	M 4x100m relevo est.	4:05.92	UNITED STATES of AMERICA	USA	15/8/03	RC
M 50m libre	M 50m libre	25.24	JOYCE Kara Lynn Paisley	USA	16/8/03	RC /RC

Leyenda:

RC Record del Campeonato RM Record del Mundo



Polo Acuatico Hombres



Centro Acuático C.O.J.P.D.

Semifinal 5º-8º Partidos 39

9/8/03 - 9:00

Terminado

Totales de Equipos

MEXICO	13	(2)(3)(4)(4)
DOMINICAN REPUBLIC	4	(3)(0)(1)(0)

Función	Nombre	País
TWPC	BROCHERO Morica	ARG
Arbitro	CARVALHO Denis D	BRA
Arbitro	BOYER Greg	USA

Nº	Nombre	Tiempo	Goles/Disparos							Faltas Personales									
Gorro	Nombre	Estimado	Total	%	A	C	X	7m	PS	CA	AS	TF	ST	BL	SP	20C	20F	4m	EX
* 1	MONTIEL Omar	27.92																	
2	CASTRO Jorge	13.63	1/1	100.0%			1/1				1		1						1
* 3	PONCE Hermes	16.33	1/2	50.0%	0/1					1/1	1		1						1
4	NEWMAN Juan P.	13.60	2/4	50.0%			2/4												
5	GARCIA Francisco	11.58	0/1	0.0%			0/1				1								1
* 6	LOPEZ Jorge	14.28	3/4	75.0%			1/1	0/1	2/2				1/1						
* 7	ALVAREZ Oliver	14.02									2			1/3					
8	SANZ Bernardo	13.78	0/2	0.0%			0/1		0/1		1								1
9	RIOS Ivan	13.63	0/1	0.0%					0/1		1								1
10	PALACIOS Romel	14.73	1/1	100.0%	1/1														
* 11	AGUILAR Maximiliano	14.17	3/4	75.0%			2/3	1/1											
* 12	CINTA Imanol	13.18	1/2	50.0%			1/1	0/1			1								2
* 13	MENDOZAVAL Aldric	14.28	1/1	100.0%			1/1				1		1						1
Totales		13:23	66.5%	1/2	4/7	5/7	0/2	3/5	7	3	2	2	4	8					

Nº	Porteros	Paradas/Disparos							Tiempos Muertos				
Gorro	Porteros	Total	%	A	C	X	7m	PS	CA	Expulsión con Sustitución	Expulsión Sin	Goles Jugador Extra	Jugador Extra
* 1	MONTIEL Omar	6/10	60.0%	3/3	0/4	1/1	2/2						
Totales		6/10	60.0%	3/3	0/4	1/1	2/2						

Nº	Nombre	Tiempo	Goles/Disparos							Faltas Personales									
Gorro	Nombre	Estimado	Total	%	A	C	X	7m	PS	CA	AS	TF	ST	BL	SP	20C	20F	4m	EX
* 1	ALDEBOT Jose Gabriel	27.92																	
* 2	SOLANO Omar	12.90	0/1	0.0%	0/1						1								1
* 3	BREZNIKAR Aleksandar	25.03	1/8	18.7%	0/2	0/1	1/1	0/1	0/1	1			1						1
4	ESPINAL Edgardo	14.92	1/2	50.0%	0/1		1/1				1								2
5	HENRIQUEZ Fernando	14.80	0/2	0.0%	0/1			0/1											
* 6	RODRIGUEZ Andres	19.00									1		1						
* 7	REYES Stalin	22.50	1/3	33.3%			1/1	0/1	0/1										1
* 8	MALDONADO Samuel Alfonso	19.20									1/1								1
* 9	GARCIA Goldie Domarich	15.75	1/3	33.3%	0/1	1/2					1								3
10	BRAMA Nicolas	5.15																	
11	MEJIA Arnado Jesus	2.78									1								
12	COLUMNA Joel	15.07	0/1	0.0%	0/1									1/3					
13	ROSARIO Gerardo Arsenio																		
Totales		4:18	22.2%	0/7	0/1	4/5	0/3	0/2	2	5	2	4	3	7	0				

Nº	Porteros	Paradas/Disparos							Tiempos Muertos				
Gorro	Porteros	Total	%	A	C	X	7m	PS	CA	Expulsión con Sustitución	Expulsión Sin	Goles Jugador Extra	Jugador Extra
* 1	ALDEBOT Jose Gabriel	4/17	23.5%	0/1	2/6	1/6	1/4						
Totales		4/17	23.5%	0/1	2/6	1/6	1/4						

Leyenda:

A	Equipo inicial	C	Tiro de Campo	C	Tiro de Central
X	Tiro en Superioridad	7m	Tiro de 7 metros	PS	Penalti
CA	Contraataque	AS	Asistencia	TF	Perdida
ST	Recuperaciones	BL	Tiro bloqueado	SP	Sprints (ganados/sprints)
20C	20 seg. de Exclusion del central	20F	20 segundos de exclusion de campo	4m	Penalti
EX	Exclusión(S con sustitución, N sin sustitución)	TWPC	Comité Técnico de Polo Acuatico		

Polo Acuatico Hombres



Centro Acuático C.O.J.P.D.

Semifinal 5º-8º Partidos 40

9/8/03 - 10:15

Terminado

ARGENTINA B	(1)(4)(1)(2)
COLOMBIA B	(1)(1)(2)(2)

Función	Nombre	País
TWPC	MUJICA Agustin	PUR
Arbitro	CORB Robert E.	USA
Arbitro	DYKMAN Mikael	CAN

Nº	Nombre	Tiempo	Goles/Disparos							Faltas Personales									
Gorro	Nombre	Estimado	Total	%	A	C	X	7m	PS	CA	AS	TF	ST	BL	SP	20C	20F	4m	EX
* 1	MAZZINI Hernan	26.83																	
2	GIUSTO Diego	18.58	1/2	50.0%			1/1	0/1											2
3	CURSORINI Fernando																		
* 4	BULGHERONI Tomas	0.27																	1
5	SULJAN Federico	6.17																	1
* 6	CORBI Silvio	10.30	0/1	0.0%			0/1												
7	MONTANE Juan Pablo	23.08	1/3	33.3%			1/3												
* 8	ALBAREDA Juan Manuel	26.03	2/3	66.7%	1/1	1/1	0/1												
* 9	TESTA Bruno	18.93	0/1	0.0%			0/1												
* 10	GIL Ramiro	24.37	2/4	50.0%	1/2			0/1	1/1		2		1	3/3					
* 11	ZANOTTI Mariano	9.47	1/2	50.0%			1/2												1
12	FELUCE Juan Pablo	24.82	1/6	20.0%	1/3	0/1	0/1				1								
13	BIANCHI Nicolas																		
Totales		8:21	38.1%	5/11	0/2	2/3	0/4	1/1	1	2	2	1	3/4	4	1				

Nº	Porteros	Paradas/Disparos							Tiempos Muertos				
Gorro	Porteros	Total	%	A	C	X	7m	PS	CA	Expulsión con Sustitución	Expulsión Sin	Goles Jugador Extra	Jugador Extra
* 1	MAZZINI Hernan	4/10	40.0%	1/2	2/3	0/3	1/1	0/1					
Totales		4/10	40.0%	1/2	2/3	0/3	1/1	0/1					

Nº	Nombre	Tiempo	Goles/Disparos							Faltas Personales									
Gorro	Nombre	Estimado	Total	%	A	C	X	7m	PS	CA	AS	TF	ST	BL	SP	20C	20F	4m	EX
* 1	TORO Carlos Eduardo	26.83																	
2	FIORIAN Juan Carlos																		
* 3	OROZCO Danilo	25.92	1/3	33.3%	0/1	1/2													1
* 4	SOTO Jorge Enrique	26.20	1/3	33.3%	0/2	1/1					1								
* 5	BEJARANO Nelson Eduardo	19.23	1/4	25.0%		0/3	1/1	1	0/3										
* 6	ARIAS Holmes Antonio	26.83	3/6	50.0%	1/3	1/2	1/1												2
* 7	ORTIZ Arturo	20.90	0/1	0.0%	0/1						1		1						2
8	CZERWINSKI Sergio Andres																		
9	TENORIO Felipe	9.65									1		1/1						
10	RINCON Jorge Eduardo	9.68																	
11	LOZANO Juan Camilo	1.97	0/1	0.0%	0/1														
* 12	ECHEVERRYZEA Juan Felipe	21.62	0/1	0.0%	0/1									1					2
13	MUÑOZ Luis Fernando																		
Totales		6:19	31.6%	1/6	1/5	3/4	0/3	1/1	3	1	3	1	2/4	1	4	0			

Nº	Porteros	Paradas/Disparos							Tiempos Muertos				
Gorro	Porteros	Total	%	A	C	X	7m	PS	CA	Expulsión con Sustitución	Expulsión Sin	Goles Jugador Extra	Jugador Extra
* 1	TORO Carlos Eduardo	3/11	27.3%	2/7	1/1	0/2	0/1						
Totales		3/11	27.3%	2/7	1/1	0/2	0/1						

Leyenda:

A	Equipo inicial	C	Tiro de Campo	C	Tiro de Central
X	Tiro en Superioridad	7m	Tiro de 7 metros	PS	Penalti
CA	Contraataque	AS	Asistencia	TF	Perdida
ST	Recuperaciones	BL	Tiro bloqueado	SP	Sprints (ganados/sprints)
20C	20 seg. de Exclusion del central	20F	20 segundos de exclusion de campo	4m	Penalti
EX	Exclusión(S con sustitución, N sin sustitución)	TWPC	Comité Técnico de Polo Acuatico		



Polo Acuatico Hombres

Centro Acuático C.O.J.P.D.

Final 7-8 Partidos 45

10/8/03 - 9:00

Terminado

Totales de Equipos

	DOMINICAN REPUBLIC	6	(0)(2)(1)(3)
	COLOMBIA	10	(4)(1)(3)(2)

Función	Nombre	País
TWPC	MUIR Neil	
Árbitro	MEYER Joao Alexandre	
Árbitro	Del Valle Genaro	

Nº	Nombre	Tiempo Estimado	Goles/Disparos							AS	TF	ST	BL	SP	Faltas Personales			
			Total	%	A	C	X	7m	PS						CA	20C	20F	4m
* 1	ALDEBOT Jose Gabriel	27.93																
* 2	SOLANO Omar	9.53	0/2	0.0%	0/1			0/1										
* 3	BREŽNIKAR Aleksandar	24.85	1/5	20.0%	1/3	0/2				1								
4	ESPINAL Edgardo	18.40	0/2	0.0%				0/2										
5	HENRIQUEZ Fernando	10.42																1
* 6	RODRIGUEZ Andres	13.33																1
* 7	REYES Stalin	11.45																1
* 8	MALDONADO Samuel Alfonso	21.00																2/2
* 9	GARCIA Golde Dominich	26.57	4/4	100.0%	1/1		1/1											2/2
10	BRAMA Nicolas	14.48	1/2	50.0%	1/2													1
11	MEJIA Amado Jesus	3.08																
12	COLUMNA Joel	14.48	0/1	0.0%				0/1										2/2
13	ROSARIO Genaro Arsenio																	
Totales			6/16	37.5%	3/7	0/2	1/1	0/3		2/3	1				4/4			3

Nº	Nombre	Tiempo	Goles/Disparos							AS	TF	ST	BL	SP	Faltas Personales				
			Total	%	A	C	X	7m	PS						CA	20C	20F	4m	EX
* 1	ALDEBOT Jose Gabriel	9/19	47.4%	6/11	1/3	1/2	1/1	0/2											0/2
Totales		9/19	47.4%	6/11	1/3	1/2	1/1	0/2											0/2

Nº	Nombre	Tiempo	Goles/Disparos							AS	TF	ST	BL	SP	Faltas Personales				
			Total	%	A	C	X	7m	PS						CA	20C	20F	4m	EX
* 1	TORO Carlos Eduardo	23.95																	
2	FIORIAN Juan Carlos																		
* 3	OROZCO Danilo	24.37	2/3	66.7%	0/1	1/1	1/1												
* 4	SOTO Jorge Enrique	23.33	1/2	50.0%	0/1	1/1													
* 5	BEJARANO Nelson Eduardo	23.68	14/25	56.0%	1/2		0/1	0/1										1/3	
* 6	ARIAS Holmes Antonio	21.45	2/9	22.2%	1/4	0/1		1/1											1
* 7	ORTIZ Arturo	10.52	0/1	0.0%	0/1													2	1
8	CZERNINSKI Sergio Andres	1.45																	
9	TENORIO Felipe	6.97	0/1	0.0%	0/1													0/1	
10	RINCON Jorge Eduardo	22.35	2/3	66.7%	1/2		1/1												
11	LOZANO Juan Camilo	8.47																	
* 12	ECHVERRY ZEA Juan Felipe	25.02	2/5	40.0%	2/2	0/2		0/1											1
13	MUÑOZ Luis Fernando	3.98																	
Totales		10/28	40.0%	8/14	2/5	1/2	0/2		2/2	2	1				10/4			3	0

Nº	Nombre	Tiempo	Goles/Disparos							AS	TF	ST	BL	SP	Faltas Personales					
			Total	%	A	C	X	7m	PS						CA	20C	20F	4m	EX	
* 1	TORO Carlos Eduardo	4/9	44.4%	1/3	1/1	0/1	1/1	1/3												
13	MUÑOZ Luis Fernando	0/1	0.0%	0/1															1	
Totales		4/10	40.0%	1/4	1/1	0/1	1/1	1/3											2	

Leyenda:

*	Equipo inicial	A	Tiro de Campo	C	Tiro de Central
X	Tiro en Superioridad	7m	Tiro de 7 metros	PS	Penalti
CA	Contraataque	AS	Asistencia	TF	Pérdida
ST	Recuperaciones	BL	Tiro bloqueado	SP	Sprints (ganados/sprints)
20C	20 seg. de Exclusion del central	20F	20 segundos de exclusion de campo	4m	Penalti
EX	Exclusion(S-con substitucion, N-sin substitucion)	TWPC	Comité Técnico de Polo Acuático		

Polo Acuatico Hombres

Centro Acuático C.O.J.P.D.

Final 5-6 Partidos 46

10/8/03 - 10:15

Terminado

Totales de Equipos

	MEXICO	6	(1)(1)(2)(2)
	ARGENTINA	5	(1)(2)(0)(2)

Función	Nombre	País
TWPC	MUJICA Agustin	
Árbitro	CARVALHO Denis D	
Árbitro	CORB Robert E.	

Nº	Nombre	Tiempo Estimado	Goles/Disparos							AS	TF	ST	BL	SP	Faltas Personales				
			Total	%	A	C	X	7m	PS						CA	20C	20F	4m	EX
* 1	MONTIEL Omar	20.95																	
2	CASTRO Jorge	5.70																	
* 3	PONCE Hernes	6.82	0/2	0.0%	0/1		0/1												1
4	NEWMAN Juan P.	7.10	1/1	100.0%			1/1												
5	GARCIA Francisco	4.83																	
* 6	LOPEZ Jorge	16.12	2/2	100.0%			1/1												1/1
* 7	ALVAREZ Oliver	15.87	3/5	60.0%	0/1		3/4											2	2/3
8	SANZ Bernardo	10.82																	1
9	RIOS Ivan	17.05	0/2	0.0%	0/1		0/1											2	0/1
10	PALACIOS Romel	8.38																	
* 11	AGUILAR Maximiliano	15.42	0/1	0.0%				0/1											
* 12	CINTA Imanol	15.53	0/2	0.0%	0/1		0/1												1
* 13	MENDIZAVAL Adric	16.02	0/1	0.0%	0/1														1
Totales		6/16	37.5%	0/5	5/9		1/2	4	3	2/4	1				4			4	

Nº	Nombre	Tiempo	Goles/Disparos							AS	TF	ST	BL	SP	Faltas Personales					
			Total	%	A	C	X	7m	PS						CA	20C	20F	4m	EX	
* 1	MONTIEL Omar	12/17	70.6%	2/2	2/3	2/4	3/3	3/5												2
Totales		12/17	70.6%	2/2	2/3	2/4	3/3	3/5											0	9

Nº	Nombre	Tiempo	Goles/Disparos							AS	TF	ST	BL	SP	Faltas Personales					
			Total	%	A	C	X	7m	PS						CA	20C	20F	4m	EX	
* 1	MAZZINI Hernan	20.95																		1
2	GIUSTO Diego	7.63	0/1	0.0%			0/1													1
3	SCURSONI Fernando	7.93	0/2	0.0%	0/2															
* 4	BULGHERONI Tomas	14.53	2/3	66.7%																2
5	SULJAN Federico	1.92																		1
* 6	CORSI Silvio	10.68	0/1	0.0%	0/1															
7	MONTANE Juan Pablo	15.93																		
* 8	AL BAREDA Juan Manuel	23.02																		1
* 9	TESTA Bruno	18.17	2/4	50.0%	1/3	1/1														2
* 10	GIL Ramiro	18.30	1/8	12.5%	0/3	0/1	1/2	0/1												1
* 11	ZANOTTI Mariano	13.53	0/2	0.0%				0/2												
12	FELICE Juan Pablo	8.38	0/2	0.0%	0/1	0/1														1
13	BIANCHI Nicolas	0.05																		
Totales		6/23	21.7%	0/3	1/7	2/4	0/3		2/4	2	2	4	1/4	2	7			0		



Polo Acuatico Hombres



Centro Acuático C.O.J.P.D.

Partido por el Bronce Partidos 49

10/8/03 - 16:30

Terminado

	PUERTO RICO	4	(1)(1)(0)(2)
	CANADA	15	(2)(9)(4)(3)

Función	Nombre	País
TWPC	BROCHERO Monica	ARG
Árbitro	CARDENAS Jose	COL
Árbitro	BERMUDEZ Mario A.	CUB

Totales de Equipos

Polo Acuatico Hombres



Centro Acuático C.O.J.P.D.

Partido por el Oro Partidos 50

10/8/03 - 19:45

Terminado

	UNITED STATES of AMERICA	13	(8)(3)(3)(2)
	BRAZIL	7	(2)(1)(2)(2)

Función	Nombre	País
TWPC	MLJICA Agustín	PUR
Árbitro	DYKMAN Mikael	CAN
Árbitro	GONZALEZ Osvaldo	PUR

Totales de Equipos

PUR - PUERTO RICO (White)		Goles/Disparos		Faltas Personales			
Nº	Nombre	Estimado	Total	%	A C X 7m PS CA	AS TF ST BL SP	20C 20F 4m EX
* 1	HUNTLEY Richard	27.57					
* 2	ORTIZ Jose	11.32					
3	CUEVAS Ricardo	10.20	0/2	0.0%	0/1 0/1		1 2
4	MARRERO Gabriel	6.60					
5	RIVERA Reginald	11.45	1/4	25.0%	1/3 0/1		1 1
6	BETANCOURT Alexis	13.52				1 1/1	1 1
7	GARCIA Felipe	15.25	1/5	20.0%	0/4 1/1		
* 8	GONZALEZ Javier	22.08	1/2	50.0%	0/1 1/1		1 1
9	PERELES Hector	9.50				0/1 1	1 1
* 10	MUNIZ Angel	15.87	0/2	0.0%	0/2		1/2
* 11	ROMAN Adrian	16.32	0/2	0.0%	0/1 0/1		2 1
* 12	ROSA Gilberto	14.97	0/4	0.0%	0/1 0/3		1 1 1
* 13	MUJICA John Paul	18.13	1/6	16.7%	1/2 0/3 0/1		1 1
Totales		427	14.8%	1/12 0/1 2/4 0/8 1/1 0/1	1 5 1 2/4 2 6		

Nº	Porteros	Paradas/Disparos		Tiempos Muertos		
Nº	Nombre	Total	%	A C X 7m PS CA	Expulsión con Sustitución	
* 1	HUNTLEY Richard	1/16	6.2%	0/1 0/2 1/7	0%	0
Totales		1/16	6.2%	0/1 0/2 1/7	0%	2

CAN - CANADA (Blue)		Goles/Disparos		Faltas Personales			
Nº	Nombre	Estimado	Total	%	A C X 7m PS CA	AS TF ST BL SP	20C 20F 4m EX
* 1	HEAD Garnett	13.93					
2	YOUNGBLUD Nic	13.63					
3	LAZAREVIC Dusan	10.28	2/2	100.0%	1/1 1/1 2		1 2
* 4	MITCHELL Kevin	19.60	1/1	100.0%	1/1		1 1
* 5	HARDISTY Kent	12.37	1/1	100.0%	1/1		1 1
* 6	DEFFETT Adam	10.96	1/1	100.0%	1/1		1 1
* 7	COSIC Vladimir	16.12	1/2	50.0%	1/2		
8	GORDON Mike	11.45	1/1	100.0%	1/1		
* 9	MARKS Thomas	20.05	2/2	100.0%	1/1 1/1		1 1/3 2
* 10	MILLER Noah	17.57	4/4	100.0%	1/1 3/3 1		1/1
* 11	LARK Iain	16.12				1	
12	MILLER Nathaniel	15.03	1/2	50.0%	1/1 0/1		3 1 1
13	SABO Mikael	9.50	1/1	100.0%	1/1		
Totales		15/17	88.2%	1/1 2/2 6/8	6/6 8 1 2 3 2/4 1 4 1 0		

Nº	Porteros	Paradas/Disparos		Tiempos Muertos	
Nº	Nombre	Total	%	A C X 7m PS CA	Expulsión con Sustitución
* 1	HEAD Garnett	8/10	80.0%	5/6 1/1 1/2 1/1	0
2	YOUNGBLUD Nic	5/7	71.4%	2/2 0/1 3/3 0/1	0
Totales		13/17	76.5%	7/8 1/1 1/3 4/4 0/1	0

Leyenda:

*	Equipo inicial	A	Tiro de Campo	C	Tiro de Central
X	Tiro en Superioridad	7m	Tiro de 7 metros	PS	Penalti
CA	Contraataque	AS	Asistencia	TF	Perdida
ST	Recuperaciones	BL	Tiro bloqueado	SP	Sprints (ganados/sprints)
20C	20 seg. de Exclusion del central	20F	20 segundos de exclusión de campo	4m	Penalti
EX	Exclusion(S-con sustitución, N-sin sustitución)	TWPC	Comité Técnico de Polo Acuatico		

USA - UNITED STATES of AMERICA (White)		Goles/Disparos		Faltas Personales			
Nº	Nombre	Estimado	Total	%	A C X 7m PS CA	AS TF ST BL SP	20C 20F 4m EX
* 1	BROOKS Brandon Scott	20.60					1 1
* 2	WGO Wolfgang	14.42	0/1	0.0%	0/1		
3	AMR Omar Medhat	12.17	1/1	100.0%		1/1	1/1
4	POWERS Jeffrey Bryan	12.18	3/4	75.0%	1/2 1/1 1/1		3
* 5	WRIGHT Adam Perry	13.70	1/1	100.0%	1/1		1
* 6	SEGESMAN Christopher Roberts	17.00	2/2	100.0%	1/1 1/1		1 3
7	BEAUBIEN Ronald Layne	8.07	1/1	100.0%	1/1		1
* 8	AZEVEDO Anthony	15.27	2/6	33.3%	1/1 1/3 0/2 1 1 1/3		
9	KLATT Daniel Ivan	8.45					
10	ORMSBY Brett Thomas	12.03	1/1	100.0%	1/1 2		2
* 11	SMITH Jesse	9.07	0/1	0.0%	0/1		1 2
12	KERR Genai Ganget	0.08					
* 13	BAILEY Ryan Daniel	9.95	2/4	50.0%	2/3 0/1		
Totales		13/22	59.1%	3/5 3/4 3/7	4/6 7 2 4/24 1 6		

Nº	Porteros	Paradas/Disparos		Tiempos Muertos	
Nº	Nombre	Total	%	A C X 7m PS CA	Expulsión con Sustitución
* 1	BROOKS Brandon Scott	4/9	44.4%	1/2 1/2 0/3 2/2	0
12	KERR Genai Ganget	2/4	50.0%	2/4	0
Totales		6/13	46.2%	3/6 1/2 0/3 2/2	0

BRA - BRAZIL (Blue)		Goles/Disparos		Faltas Personales			
Nº	Nombre	Estimado	Total	%	A C X 7m PS CA	AS TF ST BL SP	20C 20F 4m EX
* 1	CORDEIRO André	20.73					
* 2	HENRIQUES Vicente	6.38					1 2
* 3	REIS Gabriel	12.68					
4	CHEIDDUMO Fábio	3.70	0/1	0.0%	0/1		1
* 5	PERRONE Felipe	20.73	2/5	40.0%	1/1 0/1 1/1 0/2		1 1
* 6	SEABRA Roberto	17.85	2/4	50.0%	1/2 1/2		
7	DOS SANTOS Rodrigo	11.58	1/2	50.0%	0/1 1/1		
8	MACHADO Leandro	16.45	0/3	0.0%	0/2 0/1		1
9	GALINDO Yansel	11.33					
* 10	SEEGERER Erik	11.60					2/4 2
11	RAPOSO André	12.08	0/3	0.0%	0/2 0/1		
12	FAGUNDES André						
* 13	MAMERI Daniel	11.48	2/4	50.0%	1/2 1/1 0/1		
Totales		7/22	31.8%	3/11 1/2 3/6 0/3	1 1 1 2/4 1 6 0		

Nº	Porteros	Paradas/Disparos		Tiempos Muertos	
Nº	Nombre	Total	%	A C X 7m PS CA	Expulsión con Sustitución
* 1	CORDEIRO André	4/17	23.5%	1/4 0/3 3/5 1/5	0
Totales		4/17	23.5%	1/4 0/3 3/5 1/5	0

Leyenda:

*	Equipo inicial	A	Tiro de Campo	C	Tiro de Central
X	Tiro en Superioridad	7m	Tiro de 7 metros	PS	Penalti
CA	Contraataque	AS	Asistencia	TF	Perdida
ST	Recuperaciones	BL	Tiro bloqueado	SP	Sprints (ganados/sprints)
20C	20 seg. de Exclusion del central	20F	20 segundos de exclusión de campo	4m	Penalti
EX	Exclusion(S-con sustitución, N-sin sustitución)	TWPC	Comité Técnico de Polo Acuatico		



Polo Acuatico Mujeres

Centro Acuático C.O.J.P.D.

Semifinal 1ª-4ª Partidos 41

9/8/03 - 16:00

Terminado

	CANADA 16	(2)(4)(8)(8)
	CUBA	2 (1)(0)(1)(0)

Función	Nombre	País
TWPC	FRADY Bill	USA
Arbitro	Del Valle Genaro	PUR
Arbitro	MEYER Joao Alexandre	BRA

Totales de Equipos

CAN - CANADA (White)		Tiempo		Goles/Disparos							Faltas Personales									
Nº	Nombre	Estimado	Total	%	A	C	X	7m	PS	CA	AS	TF	ST	BL	SP	20C	20F	4m	EX	
* 1	LAMARRE Whynter	20.87																		
2	RIDDELL Rachel	6.92																		
3	ILLING Marianne	13.77	1/1	100.0%					1/1											
* 4	GARDNER Susan	16.00																		
5	DEWIAR Andrea	18.78																		
* 6	ARPIN Mane-Luc	19.10	0/2	0.0%	0/2															
* 7	CAMPBELL Cora	15.45	6/6	100.0%	1/1	1/1			4/4											
8	COLLINS Melissa	11.78	1/2	50.0%	1/1				0/1											
* 9	DOW Ann	14.27	1/2	50.0%	1/1				0/1											
10	SALAT Jana	17.15	1/1	100.0%					1/1											
* 11	DIONNE Valerie	14.02	2/5	40.0%	2/4				0/1											
12	BARDECKI Christienne	12.37	2/4	50.0%	0/2	1/1			1/1											
* 13	BEGIN Johanne	14.02	2/5	40.0%	1/1	0/2	1/1		0/1											
Totales		1628	57.1%	6/12	0/2	4/4	0/3	6/7	6	7	13/4	1	1	1	1					
Nº	Porteros	Paradas/Disparos		Tiempos Muertos																
Gorro		Total	%	A	C	X	7m	PS	CA	Expulsión con Sustitución	0									
* 1	LAMARRE Whynter	4/6	66.7%	2/3	1/1	1/1	0/1			Expulsión Sin	0									
2	RIDDELL Rachel	3/3	100.0%	1/1	2/2					Goles Jugador Extra	4									
Totales		7/9	77.8%	3/4	3/3	1/1	0/1			Jugador Extra	4									

CUB - CUBA (Blue)		Tiempo		Goles/Disparos							Faltas Personales									
Nº	Nombre	Estimado	Total	%	A	C	X	7m <th>PS</th> <th>CA</th> <th>AS</th> <th>TF</th> <th>ST</th> <th>BL</th> <th>SP</th> <th>20C</th> <th>20F</th> <th>4m</th> <th>EX</th>	PS	CA	AS	TF	ST	BL	SP	20C	20F	4m	EX	
* 1	GOMEZ Sheyla	27.78																		
2	DIAGO Yuneska	2.58																		
* 3	PEREZ Yanysli	21.47	0/2	0.0%	0/1															
4	REYES Helen	6.32																		
* 5	GLUTIERREZ Danay	25.27	2/3	66.7%	1/1				0/1	1/1						1/4				
* 6	PEDROSO Mara	24.10	0/1	0.0%	0/1															
7	FABIE Kalle	1.97	0/1	0.0%	0/1															
* 8	SOLER Olga	21.22	0/2	0.0%	0/2															
* 9	ANDREU Yanelis	21.87	0/3	0.0%	0/2				0/1											
10	MOS Yadira	3.80																		
* 11	TRUFFIN Nelsys	23.13	0/2	0.0%	0/1	0/1														
12	MORALES Dayana	11.83																		
13	MANSON Yenisley																			
Totales		2/14	14.3%	1/6	0/3	0/3	1/1	0/1	1	1	5	1	1	1	1/4	2	2	0	0	
Nº	Porteros	Paradas/Disparos		Tiempos Muertos																
Gorro		Total	%	A	C	X	7m	PS	CA	Expulsión con Sustitución	0									
* 1	GOMEZ Sheyla	7/23	30.4%	3/9	1/1	0/4	2/2	1/1		Expulsión Sin	0									
Totales		7/23	30.4%	3/9	1/1	0/4	2/2	1/1		Goles Jugador Extra	0									

Legenda:

*	Equipo inicial	A	Tiro de Campo	C	Tiro de Central
X	Tiro en Superioridad	7m	Tiro de 7 metros	PS	Penalti
CA	Contraataque	AS	Asistencia	TF	Perdida
ST	Recuperaciones	BL	Tiro bloqueado	SP	Sprints (ganados/sprints)
20C	20 seg. de Exclusion del central	20F	20 segundos de exclusion de campo	4m	Penalti
EX	Exclusion(S)-con sustitución, N-sin sustitución)	TWPC	Comité Técnico de Polo Acuatico		

Polo Acuatico Mujeres

Centro Acuático C.O.J.P.D.

Semifinal 1ª-4ª Partidos 42

9/8/03 - 17:15

Terminado

	UNITED STATES of AMERICA 7	(2)(0)(2)(3)
	BRAZIL	3 (1)(1)(1)(0)

Función	Nombre	País
TWPC	SHAW Bill	CAN
Arbitro	GONZALEZ Osvaldo	PUR
Arbitro	TAVARES Jose	BRA

Totales de Equipos

USA - UNITED STATES OF AMERICA (White)		Tiempo		Goles/Disparos							Faltas Personales									
Nº	Nombre	Estimado	Total	%	A	C	X	7m <th>PS</th> <th>CA</th> <th>AS</th> <th>TF</th> <th>ST</th> <th>BL</th> <th>SP</th> <th>20C</th> <th>20F</th> <th>4m</th> <th>EX</th>	PS	CA	AS	TF	ST	BL	SP	20C	20F	4m	EX	
* 1	FRANK Jacqueline Joanne	27.47																		
* 2	PETRI Heather Danielle	19.23	1/4	25.0%	0/2	1/2														
* 3	LORENZ Erika Denise	19.88	2/5	33.3%	0/1	2/4			0/1											
* 4	VILLA Brenda	27.47	2/7	28.6%	0/2	1/3	1/1	0/1	1											
* 5	ESTES Ellen Marie	16.27	0/3	0.0%	0/2				0/1											
6	GOLDA Natalie Jo	5.02																		
7	DINGELDEIN Margaret Anne	9.08	0/2	0.0%	0/2															
8	PAYNE Nicole Katherine																			
* 9	MOODY Heather Laurene	19.32	0/1	0.0%	0/1															
* 10	BEAUREGARD Robin Mary	22.95	1/1	100.0%	1/1															
11	STACHOWSKI Amber Val	16.22	1/1	100.0%	1/1															
12	DOMANIC Gabrielle Elise																			
13	MUNRO Thais Janina	8.92	0/1	0.0%																
Totales		7/26	26.9%	1/10	1/2	4/9	1/1	0/4	2	1	1/4	2	1	1/4	7					
Nº	Porteros	Paradas/Disparos		Tiempos Muertos																
Gorro		Total	%	A	C	X	7m	PS	CA	Expulsión con Sustitución	0									
* 1	FRANK Jacqueline Joanne	7/10	70.0%	2/2	2/4	3/3	0/1			Expulsión Sin	0									
Totales		7/10	70.0%	2/2	2/4	3/3	0/1			Goles Jugador Extra	4									

BRA - BRAZIL (Blue)		Tiempo		Goles/Disparos							Faltas Personales									
Nº	Nombre	Estimado	Total	%	A	C	X	7m <th>PS</th> <th>CA</th> <th>AS</th> <th>TF</th> <th>ST</th> <th>BL</th> <th>SP</th> <th>20C</th> <th>20F</th> <th>4m</th> <th>EX</th>	PS	CA	AS	TF	ST	BL	SP	20C	20F	4m	EX	
* 1	GRANER Claudia	27.47																		
* 2	VASCOCELOS Ana Carolina	24.33	0/2	0.0%	0/2															
3	FERNANDES Flavia	12.50	1/3	33.3%	1/3															
* 4	RORIZ Mariana	17.22	0/1	0.0%	0/1															
* 5	PALMEIRI Rutx	22.47	1/1	100.0%	1/1															
6	SOLVEIRA Tess Flore																			
7	MARQUES Cecilia	9.47	1/1	100.0%	1/1															
* 8	SIRACUSA Mayla	16.37																		
* 9	CANETTI Marina	18.92																		
10	PEDROSA Camila	3.27																		
11	COSTA Viviane	3.92																		
12	TENO Melina	12.62																		
* 13	HENRIQUES Andrea	21.73	0/5	0.0%	0/1	0/1	0/4													
Totales		3/14	21.4%	0/2	2/7	0/4	1/1	2	1	0/4	2	1	0/4	3	6	1	0	0	0	
Nº	Porteros	Paradas/Disparos		Tiempos Muertos																
Gorro		Total	%	A	C	X	7m	PS	CA	Expulsión con Sustitución	0									
* 1	GRANER Claudia	7/14	50.0%	1/2	0/1	2/5	0/1	4/4		Expulsión Sin	0									
Totales		7/14	50.0%	1/2	0/1	2/5	0/1	4/4		Goles Jugador Extra	2									

Legenda:

*	Equipo inicial	A	Tiro de Campo	C	Tiro de Central
X	Tiro en Superioridad	7m	Tiro de 7 metros	PS	Penalti
CA	Contraataque	AS	Asistencia	TF	Perdida
ST	Recuperaciones	BL	Tiro bloqueado	SP	Sprints (ganados/sprints)
20C	20 seg. de Exclusion del central	20F	20 segundos de exclusion de campo	4m	Penalti
EX	Exclusion(S)-con sustitución, N-sin sustitución)	TWPC	Comité Técnico de Polo Acuatico		



ARQUERIA

Cos XIV Juegos Panamericanos. Santo Domingo 2003

Arquería
Campo Arquería P. del Este
12/03 - 13/03
9:30

RK	Dorsal	Nombre	País	1ª Mdad	2ª Mdad	Acieritos	10's	X's	Resultado
1	46	WUNDERLE Victor Steven	USA	639/11	682/12	144	58	26	1321
2	47	KRUEGER Richard Guy	USA	618/12	682/11	144	61	18	1300
3	28	SERRANO Juana Rene	MEX	628/12	689/13	144	53	16	1297
4	48	MEYERS Glenn Lee	USA	629/14	688/14	144	48	20	1293
5	37	MERLOS Cristóbal Antonio	ESA	627/11	690/16	143	49	15	1287
6	38	MERLOS Jose Ricardo	ESA	606/16	682/15	143	41	15	1268
7	29	VELEZ Luis Eduardo	MEX	614/16	652/10	144	32	10	1266
8	27	CHAPOY Jorge Pablo	MEX	592/10	657/8	144	43	10	1249
9	25	MACDONALD Hugh	CAN	585/15	654/9	144	45	18	1238
10	45	ROBIOU Jose Miguel	DOM	581/17	658/7	144	43	10	1239
11	35	CARVALHO Leonardo	BRA	584/12	639/15	144	40	14	1220
12	32	CAMACHO Oscar	VEN	575/15	645/12	144	30	9	1229
13	26	LERQUE Andre	ECU	569/14	648/11	144	34	14	1217
14	43	CORDERO Miguel Hipolito	DOM	580/13	637/14	144	30	11	1217
15	33	VALDES Mario Humberto	CHI	570/18	644/13	144	33	12	1214
16	40	ECHIVERRI Santiago	COL	586/17	616/17	142	29	11	1202
17	30	VELAZ Miguel Angel	ESA	585/19	621/16	144	28	10	1186
18	34	SILES Maria Francisco	CHI	561/20	614/18	143	28	11	1175
19	41	PACHON Jose Alejandro	COL	562/18	601/20	143	26	7	1163
20	42	JIMENEZ David Enrique	COL	548/19	602/19	144	22	7	1150
21	30	BISOGNO Nelson	VEN	522/22	579/21	143	18	5	1096
22	36	THANI Raj	BAR	492/21	573/22	141	16	8	1085
23	44	ESPINAL Richard Manuel	DOM	491/23	571/23	143	11	1	1082
24	31	GAERSTE Orlando	VEN	153/24	283/24	80	1	0	436

Leyenda
OR Record del Campeonato T empatados por Resultado, Acieritos, 10's, y X's WR Record del Mundo
DNF Abandono DQ Descalificado DNS No empató

Arquería
Campo Arquería P. del Este
15/03
13:40

RK	Dorsal	Nombre	País	Acieritos	10's	X's	Resultado	Fecha de Desempate
1	46	WUNDERLE Victor Steven	USA	12	4	2	109	
2	47	KRUEGER Richard Guy	USA	12	3	1	106	

Leyenda
OR Record del Campeonato T empatados por Resultado, Acieritos, 10's, y X's WR Record del Mundo
DNF Abandono DQ Descalificado DNS No empató

Arquería
Campo Arquería P. del Este
15/03
12:30

RK	Dorsal	Nombre	País	Acieritos	10's	X's	Resultado	Fecha de Desempate
1	47	KRUEGER Richard Guy	USA	12	1	0	108	
2	38	MERLOS Jose Ricardo	ESA	12	6	0	105	

Leyenda
OR Record del Campeonato T empatados por Resultado, Acieritos, 10's, y X's WR Record del Mundo
DNF Abandono DQ Descalificado DNS No empató

Arquería
Campo Arquería P. del Este
15/03
13:20

RK	Dorsal	Nombre	País	Acieritos	10's	X's	Resultado	Fecha de Desempate
1	48	MEYERS Glenn Lee	USA	12	4	0	107	
2	38	MERLOS Jose Ricardo	ESA	12	3	1	102	

Leyenda
OR Record del Campeonato T empatados por Resultado, Acieritos, 10's, y X's WR Record del Mundo
DNF Abandono DQ Descalificado DNS No empató

Arquería
Campo Arquería P. del Este
14/03
13:45

RK	Dorsal	Nombre	País	Acieritos	10's	X's	Resultado	Fecha de Desempate
1	6	NICHOLS Jennifer Lee	USA	12	4	1	109	
2	19	LANDAVERDE Claudia Lisette	ESA	12	1	0	93	

Leyenda
OR Record del Campeonato T empatados por Resultado, Acieritos, 10's, y X's WR Record del Mundo
DNF Abandono DQ Descalificado DNS No empató

Arquería
Campo Arquería P. del Este
12/03
9:30

RK	País	Equipo	Ranking	Dorsal	Nombre	Total Individual	Total Equipo
Mundial							
1	USA	UNITED STATES of AMERICA		47	KRUEGER Richard Guy	1300	
				48	MEYERS Glenn Lee	1293	3814
				46	WUNDERLE Victor Steven	1321	
				27	CHAPOY Jorge Pablo	1249	
2	MEX	MEXICO		28	SERRANO Juana Rene	1297	3612
				29	VELEZ Luis Eduardo	1266	
				37	MERLOS Cristóbal Antonio	1287	
3	ESA	EL SALVADOR		38	MERLOS Jose Ricardo	1268	3741
				30	VELAZ Miguel Angel	1186	
				43	CORDERO Miguel Hipolito	1217	
4	DOM	DOMINICAN REPUBLIC		44	ESPINAL Richard Manuel	1082	3518
				45	ROBIOU Jose Miguel	1239	
				40	ECHIVERRI Santiago	1202	
5	COL	COLOMBIA		42	JIMENEZ David Enrique	1150	3519
				41	PACHON Jose Alejandro	1163	
				30	BISOGNO Nelson	1096	
6	VEN	VENEZUELA		32	CAMACHO Oscar	1220	2754
				31	GAERSTE Orlando	436	

Leyenda
OR Record del Campeonato T empatados por Resultado, Acieritos, 10's, y X's WR Record del Mundo
DNF Abandono DQ Descalificado DNS No empató

Arquería
Campo Arquería P. del Este
16/03
14:30

RK	País	Equipo	Ranking	Dorsal	Nombre	Total Individual	Total Equipo	Fecha de Desempate
Mundial								
1	USA	UNITED STATES of AMERICA		47	KRUEGER Richard Guy	1300		
				48	MEYERS Glenn Lee	1293		237
				46	WUNDERLE Victor Steven	1321		
2	COL	COLOMBIA		42	JIMENEZ David Enrique	1150		202
				41	PACHON Jose Alejandro	1163		

Leyenda
OR Record del Campeonato T empatados por Resultado, Acieritos, 10's, y X's WR Record del Mundo
DNF Abandono DQ Descalificado DNS No empató

Arquería
Campo Arquería P. del Este
16/03
14:30

RK	País	Equipo	Ranking	Dorsal	Nombre	Total Individual	Total Equipo	Fecha de Desempate
Mundial								
1	MEX	MEXICO		27	CHAPOY Jorge Pablo	1249		
				28	SERRANO Juana Rene	1297		254
				29	VELEZ Luis Eduardo	1266		
2	ESA	EL SALVADOR		37	MERLOS Cristóbal Antonio	1287		
				38	MERLOS Jose Ricardo	1268		231
				30	VELAZ Miguel Angel	1186		

Leyenda
OR Record del Campeonato T empatados por Resultado, Acieritos, 10's, y X's WR Record del Mundo
DNF Abandono DQ Descalificado DNS No empató

Arquería
Campo Arquería P. del Este
16/03
15:15

RK	País	Equipo	Ranking	Dorsal	Nombre	Total Individual	Total Equipo	Fecha de Desempate
Mundial								
1	ESA	EL SALVADOR		37	MERLOS Cristóbal Antonio	1287		
				38	MERLOS Jose Ricardo	1268		243
				30	VELAZ Miguel Angel	1186		
2	COL	COLOMBIA		42	ECHIVERRI Santiago	1202		230
				41	PACHON Jose Alejandro	1163		

Leyenda
OR Record del Campeonato T empatados por Resultado, Acieritos, 10's, y X's WR Record del Mundo
DNF Abandono DQ Descalificado DNS No empató

Arquería
Campo Arquería P. del Este
16/03
15:40

RK	País	Equipo	Ranking	Dorsal	Nombre	Total Individual	Total Equipo	Fecha de Desempate
Mundial								
1	USA	UNITED STATES of AMERICA		47	KRUEGER Richard Guy	1300		
				48	MEYERS Glenn Lee	1293		249
				46	WUNDERLE Victor Steven	1321		
				27	CHAPOY Jorge Pablo	1249		
2	MEX	MEXICO		28	SERRANO Juana Rene	1297		237
				29	VELEZ Luis Eduardo	1266		

Leyenda
OR Record del Campeonato T empatados por Resultado, Acieritos, 10's, y X's WR Record del Mundo
DNF Abandono DQ Descalificado DNS No empató



Arquería
Campo Arquería P. del Este
12/03 - 13/03
8:30

Resultados Individual Fem.						
RK	Dorsal	Nombre	Pais	1ª Mílad	2ª Mílad	Acierlos 10's X's Resultado
1	6	NICHOLS Jennifer Lee	USA	658 / 4	656 / 1	144 56 23 1314
2	2	van LAMDEN Denise Astrid	CHI	648 / 8	654 / 2	144 54 16 1302
3	13	NOVELO Zaina	MEX	637 / 4	652 / 4	144 48 15 1289
4	10	RENDON Ana Maria	COL	643 / 13	636 / 9	143 43 14 1279
5	4	MILLER Stephanie Kiniko	USA	626 / 1	652 / 3	144 52 21 1278
6	18	ROSARIO Rosanna	VEN	621 / 14	632 / 12	144 34 9 1253
7	14	BRETTON Marisol	MEX	603 / 12	644 / 3	144 35 7 1247
8	15	REYES Erika	MEX	609 / 3	637 / 8	144 38 15 1246
9	1	BURGOOS Liliana Franciso	CHI	603 / 7	642 / 6	144 43 17 1245
10	16	CHACON Vanessa	VEN	603 / 6	638 / 7	144 40 15 1241
11	18	LANDAVERDE Claudia Lisette	ESA	609 / 2	632 / 13	143 42 12 1241
12	22	JONES Angela	BAR	606 / 15	633 / 11	144 23 5 1239
13	5	DYKMAN Janet	USA	609 / 16	625 / 14	144 28 10 1234
14	11	ROCHA Fatima	BRA	598 / 9	635 / 10	143 37 17 1223
15	23	LAURIE Veronica	BAR	581 / 20	603 / 16	144 23 5 1184
16	3	QUENECHEA Viviana del Pilar	CHI	584 / 10	600 / 17	143 26 5 1184
17	17	BRITO Lady	VEN	569 / 11	608 / 15	144 35 14 1177
18	7	TELJADA Lulya Cartha	DOM	564 / 17	595 / 18	144 24 10 1159
19	9	NUÑEZ Amalia Amarilis	DOM	555 / 18	577 / 20	144 23 6 1132
20	12	CEBALLOS Rita Marie	GUA	536 / 19	588 / 19	144 19 6 1134
21	8	HERNANDEZ Barbara	DOM	536 / 21	577 / 21	143 20 3 1115
22	20	QUIROGA Rosanna	ECU	541 / 23	586 / 22	143 18 2 1107
23	24	RUIZ Nadya	PUR	549 / 22	550 / 23	142 20 4 1099
24	21	GODDARD Parusha	BAR	584 / 24	522 / 24	143 13 6 1086

Leyenda:

CR Record del Campeonato T empujados por Resultado, Acierlos, 10's, y X's WR Record del Mundo
DNF Abandono DQ Descalificado DNS No empujo

Arquería
Campo Arquería P. del Este
14/03
12:30

Resultados Individual Fem.							Fichas de Desempate	
RK	Dorsal	Nombre	Pais	Acierlos 10's X's Resultado				
1	6	NICHOLS Jennifer Lee	USA	12 4 1 107				
2	4	MILLER Stephanie Kiniko	USA	12 2 1 100				

Leyenda:

CR Record del Campeonato T empujados por Resultado, Acierlos, 10's, y X's WR Record del Mundo
DNF Abandono DQ Descalificado DNS No empujo

Arquería
Campo Arquería P. del Este
14/03
12:30

Resultados Individual Fem.							Fichas de Desempate	
RK	Dorsal	Nombre	Pais	Acierlos 10's X's Resultado				
1	19	LANDAVERDE Claudia Lisette	ESA	12 4 0 99				
2	16	CHACON Vanessa	VEN	12 0 0 93				

Leyenda:

CR Record del Campeonato T empujados por Resultado, Acierlos, 10's, y X's WR Record del Mundo
DNF Abandono DQ Descalificado DNS No empujo

Arquería
Campo Arquería P. del Este
14/03
13:30

Resultados Individual Fem.							Fichas de Desempate	
RK	Dorsal	Nombre	Pais	Acierlos 10's X's Resultado				
1	6	MILLER Stephanie Kiniko	USA	12 1 0 105				
2	16	CHACON Vanessa	VEN	12 0 0 101				

Leyenda:

CR Record del Campeonato T empujados por Resultado, Acierlos, 10's, y X's WR Record del Mundo
DNF Abandono DQ Descalificado DNS No empujo

Arquería
Campo Arquería P. del Este
14/03
13:45

Resultados Individual Fem.							Fichas de Desempate	
RK	Dorsal	Nombre	Pais	Acierlos 10's X's Resultado				
1	6	NICHOLS Jennifer Lee	USA	12 4 1 100				
2	19	LANDAVERDE Claudia Lisette	ESA	12 1 0 93				

Leyenda:

CR Record del Campeonato T empujados por Resultado, Acierlos, 10's, y X's WR Record del Mundo
DNF Abandono DQ Descalificado DNS No empujo

Arquería
Campo Arquería P. del Este
12/03
9:30

Resultados Equipos Fem.							
RK	Pais	Equipo	Ranking Mundial	Dorsal	Nombre	Total Individual	Total Equipo
1	USA	UNITED STATES OF AMERICA		5	DYKMAN Janet	1234	3026
				4	MILLER Stephanie Kiniko	1278	
				6	NICHOLS Jennifer Lee	1314	
2	MEX	MEXICO		14	BRETTON Marisol	1247	3792
				13	NOVELO Zaina	1289	
				15	REYES Erika	1246	
3	CHI	CHILE		1	BURGOOS Liliana Franciso	1245	3731
				3	QUENECHEA Viviana del Pilar	1184	
				2	van LAMDEN Denise Astrid	1302	
4	VEN	VENEZUELA		17	BRITO Lady	1177	3671
				16	CHACON Vanessa	1241	
				18	ROSARIO Rosanna	1253	
5	BAR	BARBADOS		21	GODDARD Parusha	1089	3009
				22	JONES Angela	1239	
				23	LAURIE Veronica	1184	
6	DOM	DOMINICAN REPUBLIC		6	HERNANDEZ Barbara	1115	3406
				9	NUÑEZ Amalia Amarilis	1132	
				7	TELJADA Lulya Cartha	1159	

Leyenda:

CR Record del Campeonato T empujados por Resultado, Acierlos, 10's, y X's WR Record del Mundo
DNF Abandono DQ Descalificado DNS No empujo

Arquería
Campo Arquería P. del Este
16/03
10:00

Resultados Equipos Fem.							Fichas de Desempate	
RK	Pais	Equipo	Ranking Mundial	Dorsal	Nombre	Total Individual	Total Equipo	
1	USA	UNITED STATES OF AMERICA		5	DYKMAN Janet	1234	233	
				4	MILLER Stephanie Kiniko	1278		
				6	NICHOLS Jennifer Lee	1314		
2	VEN	VENEZUELA		17	BRITO Lady	1177	200	
				16	CHACON Vanessa	1241		
				18	ROSARIO Rosanna	1253		

Leyenda:

CR Record del Campeonato T empujados por Resultado, Acierlos, 10's, y X's WR Record del Mundo
DNF Abandono DQ Descalificado DNS No empujo

Arquería
Campo Arquería P. del Este
16/03
10:00

Resultados Equipos Fem.							Fichas de Desempate	
RK	Pais	Equipo	Ranking Mundial	Dorsal	Nombre	Total Individual	Total Equipo	
1	MEX	MEXICO		14	BRETTON Marisol	1247	193	
				13	NOVELO Zaina	1289		
				15	REYES Erika	1246		
2	CHI	CHILE		1	BURGOOS Liliana Franciso	1245	183	
				3	QUENECHEA Viviana del Pilar	1184		
				2	van LAMDEN Denise Astrid	1302		

Leyenda:

CR Record del Campeonato T empujados por Resultado, Acierlos, 10's, y X's WR Record del Mundo
DNF Abandono DQ Descalificado DNS No empujo

Arquería
Campo Arquería P. del Este
16/03
10:45

Resultados Equipos Fem.							Fichas de Desempate	
RK	Pais	Equipo	Ranking Mundial	Dorsal	Nombre	Total Individual	Total Equipo	
1	VEN	VENEZUELA		17	BRITO Lady	1177	223	
				16	CHACON Vanessa	1241		
				18	ROSARIO Rosanna	1253		
2	CHI	CHILE		1	BURGOOS Liliana Franciso	1245	185	
				3	QUENECHEA Viviana del Pilar	1184		
				2	van LAMDEN Denise Astrid	1302		

Leyenda:

CR Record del Campeonato T empujados por Resultado, Acierlos, 10's, y X's WR Record del Mundo
DNF Abandono DQ Descalificado DNS No empujo

Arquería
Campo Arquería P. del Este
16/03
11:10

Resultados Equipos Fem.							Fichas de Desempate	
RK	Pais	Equipo	Ranking Mundial	Dorsal	Nombre	Total Individual	Total Equipo	
1	USA	UNITED STATES OF AMERICA		5	DYKMAN Janet	1234	231	
				4	MILLER Stephanie Kiniko	1278		
				6	NICHOLS Jennifer Lee	1314		
2	MEX	MEXICO		14	BRETTON Marisol	1247	216	
				13	NOVELO Zaina	1289		
				15	REYES Erika	1246		

Leyenda:

CR Record del Campeonato T empujados por Resultado, Acierlos, 10's, y X's WR Record del Mundo
DNF Abandono DQ Descalificado DNS No empujo



ATLETISMO



Atletismo



Estadio Olimpico J.P.D.

5/8/03

10:25

HOMBRES 100m 1ª ronda Carrera 2							Terminado
Velocidad del viento: +0.5							
Pos.	Dorsal	Nombre	Pais	Nacimiento	Calle	Resultado	C. Récord
1	112	HENRY Anson	CAN	9/3/79	3	10.45	C
2	314	BLANCO Rolando	GUA	29/12/72	7	10.53	C PB/SB
3	206	REYES Alexander	CUB		2	10.55	C
4	136	HARPER Jacoy	TRI		6	10.57	c
5	22	ATKINS Derrick	BAH	5/1/84	1	10.59	
6	55	JONES Jayson	BIZ		5	10.82	
7	585	GRAHAM Azik	VIN	29/11/78	4	11.05	

Leyenda:

C	Clasificado	WR	Récord del mundo	CR	Récord del campeonato
AR	Récord de área	NR	Récord nacional	+WR	Récord del mundo igualado
+CR	Récord del campeonato igualado	+AR	Récord de área igualado	+NR	Récord nacional igualado
PB	Mejor marca personal	SB	Mejor marca de la temporada		

Atletismo



Estadio Olimpico J.P.D.

5/8/03

10:35

HOMBRES 100m 1ª ronda Carrera 4							Terminado
Velocidad del viento: -0.3							
Pos.	Dorsal	Nombre	Pais	Nacimiento	Calle	Resultado	C
1	138	ALEXANDER Nicconor	TRI	4/2/77	5	10.45	C
2	90	MASCARENHAS JR. Jartas	BRA	25/8/80	1	10.52	C
3	202	PITA Juan	CUB		6	10.55	C
4	36	ROLLE Jamial	BAH	16/4/80	8	10.84	
5	459	DONNELL Esabille	SKN		2	10.90	
6	292	MORAN Luis	ECU	24/5/80	7	10.96	
7	329	RABEL Stephane	HAI		4	11.18	

Leyenda:

C	Clasificado	DNF	Abandono	DQ	Descalificado
DNS	No presentado				
C	Clasificado por posición	c	Clasificado por tiempo		

Atletismo



Estadio Olimpico J.P.D.

5/8/03

10:20

HOMBRES 100m 1ª ronda Carrera 1							Terminado
Velocidad del viento: +0.0							
Pos.	Dorsal	Nombre	Pais	Nacimiento	Calle	Resultado	C. Récord
1	486	GRIMES Mickey	USA	10/10/76	4	10.08	C PB
2	347	FRATER Michael	JAM	6/10/82	5	10.34	C
3	2	MARTINA Churandy	AHO	3/7/84	1	10.42	C
4	307	SWAN Bruce	GRN	4/5/77	6	10.45	c
5	460	DELANEY Delwayne	SKN	4/8/82	2	10.51	C PB/SB
6	430	FERRERA Diego	PAR	22/12/76	7	10.64	
7	63	JAMES Xavier	BER	28/12/75	3	10.83	

Leyenda:

C	Clasificado	WR	Récord del mundo	CR	Récord del campeonato
AR	Récord de área	NR	Récord nacional	+WR	Récord del mundo igualado
+CR	Récord del campeonato igualado	+AR	Récord de área igualado	+NR	Récord nacional igualado
PB	Mejor marca personal	SB	Mejor marca de la temporada		
DNS	No presentado	DNF	Abandono	DQ	Descalificado
C	Clasificado por posición	c	Clasificado por tiempo		

Atletismo



Estadio Olimpico J.P.D.

5/8/03

10:20

HOMBRES 100m 1ª ronda Carrera 1							Terminado
Velocidad del viento: +0.0							
Pos.	Dorsal	Nombre	Pais	Nacimiento	Calle	Resultado	C. Récord
1	486	GRIMES Mickey	USA	10/10/76	4	10.08	C PB
2	347	FRATER Michael	JAM	6/10/82	5	10.34	C
3	2	MARTINA Churandy	AHO	3/7/84	1	10.42	C
4	307	SWAN Bruce	GRN	4/5/77	6	10.45	c
5	460	DELANEY Delwayne	SKN	4/8/82	2	10.51	C PB/SB
6	430	FERRERA Diego	PAR	22/12/76	7	10.64	
7	63	JAMES Xavier	BER	28/12/75	3	10.83	

Leyenda:

C	Clasificado	WR	Récord del mundo	CR	Récord del campeonato
AR	Récord de área	NR	Récord nacional	+WR	Récord del mundo igualado
+CR	Récord del campeonato igualado	+AR	Récord de área igualado	+NR	Récord nacional igualado
PB	Mejor marca personal	SB	Mejor marca de la temporada		

Atletismo



Estadio Olimpico J.P.D.

5/8/03

10:20

HOMBRES 100m 1ª ronda Carrera 1							Terminado
Velocidad del viento: +0.5							
Pos.	Dorsal	Nombre	Pais	Nacimiento	Calle	Resultado	C. Récord
1	486	GRIMES Mickey	USA	10/10/76	4	10.08	C PB
2	347	FRATER Michael	JAM	6/10/82	5	10.34	C
3	2	MARTINA Churandy	AHO	3/7/84	1	10.42	C
4	307	SWAN Bruce	GRN	4/5/77	6	10.45	c
5	460	DELANEY Delwayne	SKN	4/8/82	2	10.51	C PB/SB
6	430	FERRERA Diego	PAR	22/12/76	7	10.64	
7	63	JAMES Xavier	BER	28/12/75	3	10.83	

Leyenda:

C	Clasificado	WR	Récord del mundo	CR	Récord del campeonato
AR	Récord de área	NR	Récord nacional	+WR	Récord del mundo igualado
+CR	Récord del campeonato igualado	+AR	Récord de área igualado	+NR	Récord nacional igualado
PB	Mejor marca personal	SB	Mejor marca de la temporada		
DNS	No presentado	DNF	Abandono	DQ	Descalificado
C	Clasificado por posición	c	Clasificado por tiempo		

Atletismo



Estadio Olimpico J.P.D.

5/8/03

10:30

HOMBRES 100m 1ª ronda Carrera 3							Terminado
Velocidad del viento: +0.1							
Pos.	Dorsal	Nombre	Pais	Nacimiento	Calle	Resultado	C
1	352	MORANT Sheldon	JAM		1	10.30	C
2	506	SCALES Marcelle	USA	10/9/81	7	10.35	C
3	92	RIBEIRO Edson	BRA	8/12/72	8	10.37	C
4	7	BAILEY Daniel	ANT	9/9/89	4	10.53	c
5	255	GARCÍA Denis	DOM		6	10.58	
6	266	SMITH John	DOM		2	10.69	
7	324	AFRIANI Vladimir	HAI		5	10.83	
8	288	GALLEGOS Andrés	ECU		3	11.22	

Leyenda:

C	Clasificado	DNF	Abandono	DQ	Descalificado
DNS	No presentado				
C	Clasificado por posición	c	Clasificado por tiempo		



Atletismo
Estadio Olímpico J.P.D.
 5/8/03
 10:35

HOMBRES 100m 1ª ronda Carrera 4							Terminado
Velocidad del viento: -0.3							
Pos. Dorsal	Nombre	País	Nacimiento	Calle	Resultado	C	
1	138 ALEXANDER Nicconer		4/2/77	5	10.45	C	
2	90 MASCARENHAS JR. Jarbas		25/8/80	1	10.52	C	
3	202 PITA Juan			6	10.65	C	
4	36 ROLLE Jamal		16/4/80	8	10.84		
5	459 DONNELL Esabille			2	10.90		
6	292 MORAN Luis		24/5/80	7	10.96		
7	329 RABEL Stephane			4	11.18		

Legenda:

C Clasificado
 DNS No presentado DNF Abandono DQ Descalificado
 C Clasificado por posición c Clasificado por tiempo

Atletismo
Estadio Olímpico J.P.D.
 6/8/03
 19:00

HOMBRES 100m Final							Terminado
Velocidad del viento: +0.7							
Pos. Dorsal	Nombre	País	Nacimiento	Calle	T.R.	Resultado	Récord
1	486 GRIMES Mickey		10/10/76	40	127	10.10	SB
2	347 FRATER Michael		8/10/82	50	169	10.21	
3	506 SCALES Marcelle		10/9/81	30	148	10.22	PB/SB
4	112 HENRY Anson		9/3/79	20	168	10.30	
5	92 RIBEIRO Edson		8/12/72	60	204	10.31	
6	90 MASCARENHAS JR. Jarbas		25/8/80	10	191	10.34	
7	352 MORANT Shekón			80	172	10.36	SB
8	138 ALEXANDER Nicconer		4/2/77	70	227	10.42	

Legenda:

T.R. Tiempo de reacción WR Récord del mundo CR Récord del campeonato
 AR Récord de área NR Récord nacional +WR Récord del mundo igualado
 +CR Récord del campeonato igualado +AR Récord de área igualado +NR Récord nacional igualado
 PB Mejor marca personal SB Mejor marca de la temporada

Atletismo
Estadio Olímpico J.P.D.
 6/8/03
 18:30

HOMBRES 110m Vallas Semifinal 1							Terminado
Velocidad del viento: +0.9							
Pos. Dorsal	Nombre	País	Nacimiento	Calle	T.R.	Resultado	Fn C
1	517 WALKER Joshua		6/5/82	60	210	13.54	C
2	84 DOS SANTOS Redelen		24/4/76	50	196	13.54	F1 C
3	325 DE GRAMMONT Dominique		13/3/79	30	183	13.78	
4	164 VILLAR Paulo		28/7/78	20	186	13.81	
5	185 GARCÍA Anier		9/3/76	40	212	13.83	
6	351 MELBOURNE Ricardo		26/2/82	70	208	13.90	

Legenda:

T.R. Tiempo de reacción Fn Salida falsa número n C Clasificado
 DNS No presentado DNF Abandono DQ Descalificado
 C Clasificado por posición c Clasificado por tiempo

Atletismo
Estadio Olímpico J.P.D.
 6/8/03
 18:35

HOMBRES 110m Vallas Semifinal 2							Terminado
Velocidad del viento: +0.7							
Pos. Dorsal	Nombre	País	Nacimiento	Calle	T.R.	Resultado	Fn C
1	516 WADE Larry		22/11/74	50	248	13.35	C
2	191 HERNÁNDEZ Yumier		28/3/81	20	166	13.39	C SB
3	327 DORIVAL Dudley		1/7/75	40	169	13.54	F1 c
4	109 ALLEN Charles		29/3/77	30	160	13.58	c SB
5	54 HENRY Hugh			60	188	14.01	

Legenda:

T.R. Tiempo de reacción Fn Salida falsa número n C Clasificado
 WR Récord del mundo CR Récord del campeonato AR Récord de área
 NR Récord nacional +WR Récord del mundo igualado +CR Récord del campeonato igualado
 +AR Récord de área igualado +NR Récord nacional igualado PB Mejor marca personal
 SB Mejor marca de la temporada

Atletismo
Estadio Olímpico J.P.D.
 6/8/03
 18:40

HOMBRES 110m Vallas Semifinal 3							Terminado
Velocidad del viento: +1.8							
Pos. Dorsal	Nombre	País	Nacimiento	Calle	T.R.	Resultado	Fn C
1	81 DE SOUZA Marcio		24/1/75	20	218	13.67	C
2	456 QUIÑÓNEZ Jackson		8/12/80	40	193	13.70	C
3	113 JENNINGS Karl		14/5/79	30	167	13.80	
4	354 PINNOCK Christopher		26/3/79	50	216	13.81	
5	305 LETT Alleyne			60	282	14.16	F1

Legenda:

T.R. Tiempo de reacción Fn Salida falsa número n C Clasificado
 DNS No presentado DNF Abandono DQ Descalificado
 C Clasificado por posición c Clasificado por tiempo

Atletismo
Estadio Olímpico J.P.D.
 6/8/03
 18:35

HOMBRES 110m Vallas Final							Terminado
Velocidad del viento: -0.2							
Pos. Dorsal	Nombre	País	Nacimiento	Calle	T.R.	Resultado	Récord
1	191 HERNÁNDEZ Yumier		28/3/81	40	145	13.35	SB
2	516 WADE Larry		22/11/74	30	217	13.35	
3	81 DE SOUZA Marcio		24/1/75	60	170	13.45	
4	84 DOS SANTOS Redelen		24/4/76	80	141	13.46	
5	327 DORIVAL Dudley		1/7/75	10	151	13.48	
6	456 QUIÑÓNEZ Jackson		8/12/80	70	210	13.64	
7	109 ALLEN Charles		29/3/77	20	170	13.66	
8	517 WALKER Joshua		6/5/82	50	216	13.75	

Legenda:

T.R. Tiempo de reacción WR Récord del mundo CR Récord del campeonato
 AR Récord de área NR Récord nacional +WR Récord del mundo igualado
 +CR Récord del campeonato igualado +AR Récord de área igualado +NR Récord nacional igualado
 PB Mejor marca personal SB Mejor marca de la temporada



Atletismo 
Estadio Olímpico J.P.D.
7/8/03
9:40

HOMBRES 200m 1ª ronda Carrera 1							Terminado
Velocidad del viento: -1.0							
Pos. Dorsal	Nombre	Pais	Nacimiento	Calle	T.R.	Resultado C	
1	76 DA SILVA Andre	BRA	24/4/78	70.142	20.63	C	
2	487 WILSON Frick	USA		80.254	21.10	C	
3	255 GARCIA Danis	DOM		30.172	21.22	C	
4	3 DUZANT Jairo	AHO	1/8/79	10.179	21.31		
5	444 PIZARRO Rogelio	PUR	23/8/79	40.205	21.39		
6	314 BLANCO Rolando	GLA	29/12/72	50.157	21.56		
7	55 JONES Jayson	BIZ		20.188	21.80		
8	324 AFRIANI Wladimir	HAI		60.234	21.98		

Leyenda:

T.R. Tiempo de reacción C Clasificado
DNS No presentado DNF Abandono DQ Descalificado
C Clasificado por posición c Clasificado por tiempo

Atletismo 
Estadio Olímpico J.P.D.
7/8/03
9:40

HOMBRES 200m 1ª ronda Carrera 2							Terminado
Velocidad del viento: +0.0							
Pos. Dorsal	Nombre	Pais	Nacimiento	Calle	T.R.	Resultado C	
1	480 BROKENBURR Kenny	USA	29/10/88	10.181	20.66	C	
2	201 PEÑA José A.	CUB	18/7/82	30.179	21.03	C	
3	336 DURANT Adrian	ISV	10/10/84	20.198	21.19	C	
4	77 DA SILVA Claudinel	BRA	19/11/70	40.253	21.22	c	
5	307 SWAN Bruce	GRN	4/5/77	60.196	21.38		
6	63 JAMES Xavier	BER	28/12/75	70.242	21.65		
	288 GALLEGOS Andrés	ECU		50.225	DNF		

Leyenda:

T.R. Tiempo de reacción C Clasificado
DNS No presentado DNF Abandono DQ Descalificado
C Clasificado por posición c Clasificado por tiempo

Atletismo 
Estadio Olímpico J.P.D.
7/8/03
9:40

HOMBRES 200m 1ª ronda Carrera 3							Terminado
Velocidad del viento: -0.8							
Pos. Dorsal	Nombre	Pais	Nacimiento	Calle	T.R.	Resultado C	Récord
1	342 CAMPBELL Clement	JAM	19/2/75	70.219	21.09	C	
2	467 VIERA Heber	URU	29/4/79	40.271	21.10	C	
3	457 ARTHURTON Kevin	SKN	25/9/78	60.198	21.12	C	
4	252 SHERWIN James	DMA	6/6/78	30.182	21.20	c	SB
5	402 TOLEDO Juan Pedro	MEX		50.290	21.41		
6	32 McINTOSH Troy	BAH	29/3/73	10.203	21.66		
7	430 FERREIRA Diego	PAR	22/12/76	80.173	21.89		
8	292 MORÁN Luis	ECU	24/5/80	20.178	22.68		

Leyenda:

T.R. Tiempo de reacción C Clasificado WR Récord del mundo
CR Récord del campeonato AR Récord de área NR Récord nacional
WR Récord del mundo igualado CR Récord del campeonato igualado AR Récord de área igualado
NR Récord nacional igualado PB Mejor marca personal SB Mejor marca de la temporada

Atletismo 
Estadio Olímpico J.P.D.
7/8/03
9:40

HOMBRES 200m 1ª ronda Carrera 4							Terminado
Velocidad del viento: +1.0							
Pos. Dorsal	Nombre	Pais	Nacimiento	Calle	T.R.	Resultado C	
1	362 WILLIAMS Christopher	JAM	15/3/72	30.191	20.90	C	
2	36 ROLLE Jamial	BAH	16/4/80	20.243	21.10	C	
3	180 RAEBURN Juleon	TRI	16/9/78	10.237	21.13	C	
4	334 CLINE Keita	IVB	12/3/74	70.189	21.25	c	
5	7 BAILEY Daniel	ANT	9/6/69	50.185	21.26	c	
	1 CHARLTON Ragheala	AHO	23/7/77	4	DNF		
	206 SMITH John	DOM		6	DNF		

Leyenda:

T.R. Tiempo de reacción C Clasificado
DNS No presentado DNF Abandono DQ Descalificado
C Clasificado por posición c Clasificado por tiempo

Atletismo 
Estadio Olímpico J.P.D.
7/8/03
18:45

MUJERES 200m Semifinal 2							Terminado
Velocidad del viento: +1.3							
Pos. Dorsal	Nombre	Pais	Nacimiento	Calle	T.R.	Resultado C	
1	223 DÍAZ Roxana	CUB	16/5/81	20.172	22.78	C	
2	137 MOTHERSILLE Cydonie	CAY	19/3/78	10.208	22.89	C	
3	528 COX Crystal	USA	28/3/79	80.196	23.30	C	
4	171 GONZÁLEZ Norma	COL	11/8/82	40.193	23.34	c	
5	373 KITSON Judith	JAM	2/11/79	60.146	23.83	c	
6	463 HODGE Virgil	SKN	17/11/83	50.230	23.85		
7	67 GIBSON Keenan	TRI	3/10/78	70.263	24.45		
8	330 ST LEGER Danielle	HAI		30.190	26.55		

Leyenda:

T.R. Tiempo de reacción C Clasificado
DNS No presentado DNF Abandono DQ Descalificado
C Clasificado por posición c Clasificado por tiempo

Atletismo 
Estadio Olímpico J.P.D.
7/8/03
19:05

HOMBRES 200m Semifinal 2							Terminado
Velocidad del viento: +0.9							
Pos. Dorsal	Nombre	Pais	Nacimiento	Calle	T.R.	Resultado C	
1	76 DA SILVA Andre	BRA	24/4/78	40.153	20.70	C	
2	342 CAMPBELL Clement	JAM	19/2/75	60.251	20.89	C	
3	487 WILSON Frick	USA		30.176	21.23		
4	334 CLINE Keita	IVB	12/3/74	20.176	21.29		
5	336 DURANT Adrian	ISV	10/10/84	50.251	21.45		

Leyenda:

T.R. Tiempo de reacción C Clasificado
DNS No presentado DNF Abandono DQ Descalificado
C Clasificado por posición c Clasificado por tiempo



Atletismo



Estadio Olímpico J.P.D.

7/8/03

19.10

HOMBRES 200m Semifinal 3							Terminado
Pos. Dorsal	Nombre	Pais	Nacimiento	Calle	T.R.	Resultado	C
1	362 WILLIAMS Christopher	JAM	15/3/72	30.188		20.71	C
2	77 DA SILVA Claudinei	BRA	19/11/70	20.211		20.91	C
3	457 ARTHURTON Kevin	SKN	25/9/78	50.194		20.98	c PB/SB
4	180 RAEBURN Juleon	TRI	18/9/78	40.242		21.02	c
5	201 PEÑA José A.	CUB	18/7/82	60.206		21.11	
6	7 BAILEY Daniel	ANT	9/9/69	70.172		21.36	

Leyenda:

T.R.	Tiempo de reacción	C	Clasificado	WR	Récord del mundo
CR	Récord del campeonato	AR	Récord de área	NR	Récord nacional
=WR	Récord del mundo igualado	=CR	Récord del campeonato igualado	=AR	Récord de área igualado
=NR	Récord nacional igualado	PB	Mejor marca personal	SB	Mejor marca de la temporada
DNS	No presentado	DNF	Abandono	DQ	Descalificado
c	Clasificado por posición	c	Clasificado por tiempo		

Atletismo



Estadio Olímpico J.P.D.

8/8/03

19.05

HOMBRES 200m Final							Terminado
Pos. Dorsal	Nombre	Pais	Nacimiento	Calle	T.R.	Resultado	C
1	480 BROKENBURR Kenny	USA	29/10/68	60.168		20.42	
2	362 WILLIAMS Christopher	JAM	15/3/72	50.189		20.54	
3	76 DA SILVA Andre	BRA	24/4/76	30.149		20.68	
4	342 CAMPBELL Clement	JAM	19/2/75	70.217		20.85	
5	467 VIERA Heber	URU	29/4/79	40.234		20.85	
6	180 RAEBURN Juleon	TRI	18/9/78	20.223		20.93	
7	77 DA SILVA Claudinei	BRA	19/11/70	10.172		20.99	
8	457 ARTHURTON Kevin	SKN	25/9/78	80.253		21.02	

Leyenda:

T.R.	Tiempo de reacción	DNS	No presentado	DNF	Abandono	DQ	Descalificado
------	--------------------	-----	---------------	-----	----------	----	---------------

Atletismo



Estadio Olímpico J.P.D.

7/8/03

21.20

HOMBRES 400m Semifinal 1							Terminado
Pos. Dorsal	Nombre	Pais	Nacimiento	Calle	Resultado	C	
1	195 LÓPEZ Yerman	CUB	20/8/82	4	45.69	C	
2	343 CAMPBELL Michael	JAM	11/9/78	5	45.79	C	
3	509 STEELE Adam	USA	8/10/80	3	45.83	c	
4	186 BARRY Damon	TRI	3/3/82	1	46.79		
5	4 GERÓNIMO Goetoe	AHO		2	47.61		

Leyenda:

C	Clasificado	DNS	No presentado	DNF	Abandono	DQ	Descalificado
c	Clasificado por posición	c	Clasificado por tiempo				

Atletismo



Estadio Olímpico J.P.D.

7/8/03

21.25

HOMBRES 400m Semifinal 2							Terminado
Pos. Dorsal	Nombre	Pais	Nacimiento	Calle	Resultado	C	
1	304 FRANCIQUE Alleyne	GRN	6/6/76	1	45.31	C	
2	502 POTTER Mitchell	USA	16/9/80	4	45.62	C	
3	265 SANTA Carlos	DOM		3	45.82	c	
4	251 LLOYD Chris	DMA	10/10/80	2	46.53		
5	25 DARLING Dennis	BAH	6/5/75	5	46.59		
6	290 GUTIÉRREZ Cristian	ECU	16/9/75	6	49.88		

Leyenda:

C	Clasificado	DNS	No presentado	DNF	Abandono	DQ	Descalificado
c	Clasificado por posición	c	Clasificado por tiempo				

Atletismo



Estadio Olímpico J.P.D.

7/8/03

21.30

HOMBRES 400m Semifinal 3							Terminado
Pos. Dorsal	Nombre	Pais	Nacimiento	Calle	Resultado	C	
1	116 NEMI Shane	CAN	2/6/78	1	45.89	C	
2	344 CLARKE Davian	JAM	30/4/76	2	45.93	C	
3	187 GARZÓN Glauder	CUB	13/2/82	4	45.99		
4	140 MERY Mauricio	CHI	22/2/80	3	46.92		
5	333 LOWE Jonni	HON		5	47.78		
6	337 TELEMAQUE Kenneth	ISV	24/10/82	6	48.85		

Leyenda:

C	Clasificado	DNS	No presentado	DNF	Abandono	DQ	Descalificado
c	Clasificado por posición	c	Clasificado por tiempo				

Atletismo



Estadio Olímpico J.P.D.

8/8/03

19.40

HOMBRES 400m Final							Terminado
Pos. Dorsal	Nombre	Pais	Nacimiento	Calle	Resultado	C	
1	502 POTTER Mitchell	USA	16/9/80	40.277	45.11		
2	195 LÓPEZ Yerman	CUB	20/8/82	80.297	45.12	PB/SB	
3	304 FRANCIQUE Alleyne	GRN	6/6/76	50.329	45.51		
4	509 STEELE Adam	USA	8/10/80	70.342	45.72		
5	116 NEMI Shane	CAN	2/6/78	30.209	45.78		
6	265 SANTA Carlos	DOM		80.326	45.85		
7	343 CAMPBELL Michael	JAM	11/9/78	20.199	46.18		
8	344 CLARKE Davian	JAM	30/4/76	10.202	46.17		

Leyenda:

T.R.	Tiempo de reacción	WR	Récord del mundo	CR	Récord del campeonato
AR	Récord de área	NR	Récord nacional	=WR	Récord del mundo igualado
=CR	Récord del campeonato igualado	=AR	Récord de área igualado	=NR	Récord nacional igualado
PB	Mejor marca personal	SB	Mejor marca de la temporada		
DNS	No presentado	DNF	Abandono	DQ	Descalificado



Atletismo
Estadio Olímpico J.P.D.
5/8/03
18:25



HOMBRES 400m Vallas Semifinal 1						Terminado
Pos. Dorsal	Nombre	Pais	Nacimiento	Calle T.R.	Resultado	C. Récord
1	267 SANCHEZ Félix	DOM	30/8/77	10.205	48.99	C
2	498 NICHOLS Regan	USA	26/7/73	80.328	50.81	C
3	74 ARAUJO Eronildes	BRA	31/12/70	30.203	50.21	c
4	392 JUANZ Oscar A.	MEX	17/9/73	40.267	50.31	c
5	192 HIERREZUELO Sergio	CUB	15/3/82	60.193	50.37	c
6	57 AGUILAR Michael	BIZ		70.328	51.55	PB
7	24 CASH Demarius	BAH	4/11/77	20.224	53.54	
8	333 LOWE Jonni	HON		50.290	54.40	

Leyenda:

T.R.	Tiempo de reacción	C	Clasificado	WR	Récord del mundo
CR	Récord del campeonato	AR	Récord de área	NR	Récord nacional
+WR	Récord del mundo igualado	+CR	Récord del campeonato igualado	+AR	Récord de área igualado
+NR	Récord nacional igualado	PB	Mejor marca personal	SB	Mejor marca de la temporada
DNS	No presentado	DNF	Abandono	DQ	Descalificado
C	Clasificado por posición	c	Clasificado por tiempo		

Atletismo
Estadio Olímpico J.P.D.
5/8/03
18:30



HOMBRES 400m Vallas Semifinal 2						Terminado
Pos. Dorsal	Nombre	Pais	Nacimiento	Calle T.R.	Resultado	C. Récord
1	514 THOMAS Eric	USA	1/12/73	40.244	48.91	C
2	348 GRIFFITHS Dean	JAM	27/1/80	60.185	49.88	C
3	114 KUNKEL Adam	CAN	24/2/81	70.413	50.09	C
4	256 GARCÍA Miguel	DOM		20.196	50.89	PB
5	28 LYNES Douglas	BAH		30.182	51.12	PB/SB
6	303 CHARLES Shane	GRN		50.311	51.15	
7	586 FITZ-ALLEN Crick	VIN	10/12/71	10.293	51.83	

Leyenda:

T.R.	Tiempo de reacción	C	Clasificado	WR	Récord del mundo
CR	Récord del campeonato	AR	Récord de área	NR	Récord nacional
+WR	Récord del mundo igualado	+CR	Récord del campeonato igualado	+AR	Récord de área igualado
+NR	Récord nacional igualado	PB	Mejor marca personal	SB	Mejor marca de la temporada
DNS	No presentado	DNF	Abandono	DQ	Descalificado
C	Clasificado por posición	c	Clasificado por tiempo		

Atletismo
Estadio Olímpico J.P.D.
6/8/03
19:35



HOMBRES 400m Vallas Final						Revisión
Pos. Dorsal	Nombre	Pais	Nacimiento	Calle Resultado	Récord	
1	267 SANCHEZ Félix	DOM	30/8/77	4	48.19	GR
2	514 THOMAS Eric	USA	1/12/73	3	48.74	
3	348 GRIFFITHS Dean	JAM	27/1/80	5	49.35	
4	392 JUANZ Oscar A.	MEX	17/9/73	2	50.28	PB/SB
5	498 NICHOLS Regan	USA	26/7/73	6	50.31	
6	192 HIERREZUELO Sergio	CUB	15/3/82	1	50.34	
7	114 KUNKEL Adam	CAN	24/2/81	8	50.43	
8	74 ARAUJO Eronildes	BRA	31/12/70	7	51.19	

Leyenda:

WR	Récord del mundo	GR	Récord del campeonato	AR	Récord de área
NR	Récord nacional	+WR	Récord del mundo igualado	+CR	Récord del campeonato igualado
+AR	Récord de área igualado	+NR	Récord nacional igualado	PB	Mejor marca personal
SB	Mejor marca de la temporada				
DNS	No presentado	DNF	Abandono	DQ	Descalificado

Atletismo
Estadio Olímpico J.P.D.
6/8/03
19:35



HOMBRES 4x100m Relevos Semifinal 1						Terminado
Pos. Dorsal	Nombre	Pais	Nacimiento	Calle T.R.	Resultado	C. Récord
1	TRINIDAD & TOBAGO	TRI		30.193	38.97	C
	592 BROWN Darnel					
	591 BOLDON Ato					
	593 BURNS Marc					
	138 ALEXANDER Nicconnor		4/2/77			
2	JAMAICA	JAM		70.145	39.82	C
	352 MORANT Sheldon					
	362 WILLIAMS Christopher		15/3/72			
	342 CAMPBELL Clement		19/2/75			
	347 FRATER Michael		6/10/82			
3	BRAZIL	BRA		60.147	39.18	C
	90 MASCARENHAS JR. Jarbas		25/8/80			
	95 SOUSA Claudio					
	92 RIBEIRO Edson		8/12/72			
	89 LIMA Vicente					
4	SAINT KITTS & NEVIS	SKN		50.188	40.37	c
	460 DELANEY Delwayne		4/8/82			
	461 ESDAILLE Donnell					
	458 BROWNE Irvin		12/7/79			
	457 ARTHURTON Kevin		25/9/78			
5	DOMINICA	DMA		20.238	40.68	
	250 JOHN Kenneth					
	249 FLORANT Fabian					
	251 LLOYD Chris		10/10/80			
	252 SHERWIN James		6/6/78			
	DOMINICAN REPUBLIC	DOM		4	DNF	
	BAEZ Joel					
	SAINFLEUR Juan					
	LUIS Monilo					
	JUAN Linano					

Leyenda:

T.R.	Tiempo de reacción	C	Clasificado		
DNS	No presentado	DNF	Abandono	DQ	Descalificado
C	Clasificado por posición	c	Clasificado por tiempo		



Atletismo
Estadio Olímpico J.P.D.
 8/8/03
 17:40

Atletismo
Estadio Olímpico J.P.D.
 9/8/03
 19:30

HOMBRES 4x100m Relevos Semifinal 2							Terminado
Pos. Dorsal	Nombre	País	Nacimiento Calle	T.R.	Resultado	Fn	C
1	UNITED STATES OF AMERICA	USA		60.169	38.59		C
	586 COLEMAN Olan						
	506 SCALLES Marcella		10/9/81				
	494 SMOOTS Mason						
	486 GRIMES Mickey		10/10/76				
2	CUBA	CUB		50.165	39.50		C
	202 PITA Juan						
	206 REYES Alexander						
	201 PEÑA José A.		18/7/82				
	183 CÉSAR José A.		4/1/78				
3	BAHAMAS	BAH		40.218	39.91		C
	22 ATKINS Derrick		5/1/84				
	26 ROLLE Jamal		16/4/80				
	38 TAYLOR Clement		5/9/82				
	34 RECKLEY Michael						
4	NETHERLANDS ANTILLES	ANT		10.176	39.95		C
	2 MARTINA Charandy		3/7/84				
	3 DUZANT Jairo		1/8/79				
	1 CHARLTON Raphaela		23/7/77				
	4 GERÓNIMO Gaelce						
5	CAYMAN ISLANDS	CAY		30.191	41.10		
	134 STREETE THOMPSON Kareem		20/2/73				
	130 BURTON Andre						
	133 JOHNSON Steyhan						
	131 FORBES Ronald						
6	BELIZE	BIZ		70.204	42.23 F1		
	55 JONES Jayson						
	207 ARNOLD Leonard						
	57 AGUILAR Michael						
	438 EL RINGTON Orson						
	ECUADOR	ECU		2	DNS		
	456 OLIVÉNEZ Jackson		6/12/80				
	392 MORÁN Luis		24/5/80				
	288 GALLEGOS Andrés						
	390 GUTIÉRREZ Cristian		16/9/75				

Leyenda

T.R. Tiempo de reacción
 Fm Salida falsa número n
 DNS No presentado
 DNF Abandono
 DQ Descalificado
 C Clasificado por posición
 c Clasificado por tiempo

HOMBRES 4x100m Relevos Final							Terminado
Pos. Dorsal	Nombre	País	Nacimiento Calle	T.R.	Resultado	Record	Record
1	UNITED STATES OF AMERICA	USA		38.156	38.27		
	586 COLEMAN Olan						
	486 BRONKHORST Kaitly		28/10/88				
	494 SMOOTS Mason						
	486 GRIMES Mickey		10/10/76				
2	BRAZIL	BRA		28.158	38.44		
	770A SILVA Claudinei		18/11/79				
	790A SILVA Anelso		24/4/78				
	52 MBERIO Eder		8/12/72				
	89 LIMA Vicente						
3	TRINIDAD & TOBAGO	TRI		60.237	38.53 NR		
	582 BROWN Damon						
	581 BOLDOO Ade						
	583 BURNS Marc						
	138 ALEXANDER Neesonor		4/2/77				
4	CUBA	CUB		50.185	39.08		
	202 PITA Juan						
	206 REYES Alexander						
	201 PEÑA José A.		18/7/82				
	183 CÉSAR José A.		4/1/78				
5	NETHERLANDS ANTILLES	ANT		80.128	39.18 NR/FB/8		
	2 MARTINA Charandy		3/7/84				
	3 DUZANT Jairo		1/8/79				
	1 CHARLTON Raphaela		23/7/77				
	4 GERÓNIMO Gaelce						
6	BAHAMAS	BAH		70.178	39.72		
	22 ATKINS Derrick		5/1/84				
	26 ROLLE Jamal		16/4/80				
	38 TAYLOR Clement		5/9/82				
	34 RECKLEY Michael						
7	SAINT KITTS & NEVIS	SKN		10.191	40.27		
	482 DELANEY Colossya		4/8/82				
	481 E DONNILL Gerald						
	478 BROOME Tim		12/7/76				
	457 ARTHURTON Kevin		25/9/78				
	JAMAICA	JAM		40.161	DQ		
	302 MORANT Shelton						
	362 WILLIAMS Christopher		15/2/72				
	342 CAMPBELL Clement		19/2/71				
	347 FRAITER Michael		8/10/82				

Leyenda

T.R. Tiempo de reacción
 NR Record del mundo
 CR Record del campeonato
 AR Record de área
 NR Record nacional
 NRW Record de mundo juvenil
 YCR Record del campeonato juvenil
 +AR Record de área (juvenil)
 +NR Record nacional juvenil
 PB Mejor marca personal
 SB Mejor marca de la temporada
 DNS No presentado
 DNF Abandono
 DQ Descalificado

Atletismo
Estadio Olímpico J.P.D.
 9/8/03
 20:10

Atletismo
Estadio Olímpico J.P.D.
 9/8/03
 20:10

HOMBRES 4x400m Relevos Final 1							Terminado
Pos. Dorsal	Nombre	País	Nacimiento Calle	T.R.	Resultado	Fn	C
1	GRENADA	GRN		50.275	3:09.50		
	304 FRANCIQUE Alleyne		8/6/76				
	303 CHARLES Shane						
	306 NOEL Shelton						
	307 SWAN Bruce		4/5/77				
2	ECUADOR	ECU		40.290	3:21.42		
	291 MATUTE Cristian		17/12/83				
	292 MORÁN Luis		24/5/80				
	288 GALLEGOS Andrés						
	290 GUTIÉRREZ Cristian		16/9/75				
	BELIZE	BIZ		3	DNS		
	588 SANCHEZ David						
	55 JONES Jayson						
	207 ARNOLD Leonard						
	57 AGUILAR Michael						

Leyenda

T.R. Tiempo de reacción
 DNS No presentado
 DNF Abandono
 DQ Descalificado

HOMBRES 4x400m Relevos Final 2							Terminado
Pos. Dorsal	Nombre	País	Nacimiento Calle	T.R.	Resultado	Fn	C
1	JAMAICA	JAM		20.193	3:01.81		
	344 CLARKE Devian		30/4/76				
	359 SPENCE Lamford						
	338 AYRE Sanjay						
	343 CAMPBELL Michael		11/9/78				
2	UNITED STATES OF AMERICA	USA		30.292	3:01.87		
	481 DAVIS James		19/3/76				
	509 STEELE Adam		8/10/80				
	587 HOOKER Ja'warren						
	502 POTTER Mitchel		16/9/80				
3	DOMINICAN REPUBLIC	DOM		70.420	3:02.02		
	267 SANCHEZ Félix		30/8/77				
	428 VIDAL John						
	266 SANTA Carlos						
	198 PEQUEÑO Anisnindy						
4	TRINIDAD & TOBAGO	TRI		60.418	3:05.28 F1		
	186 BARRY Damon		3/3/82				
	594 JAMES Jami						
	219 KIRK Sheridan		11/2/81				
	200 HARPER Jarey						
5	BAHAMAS	BAH		10.186	1:05.50		
	33 MCKINNEY Nathaniel						
	31 MURKINS Timothy						
	25 DARLING Dennis		6/5/75				
	39 WILLIAMS Andre						
6	CUBA	CUB		40.407	3:06.27		
	195 LÓPEZ Yerman		20/8/82				
	184 ECHEVARRÍA Alanisly		10/10/82				
	192 HERRERA ZUÑO Sergio		15/3/82				
	187 GARZÓN Glaudiel		13/2/82				
7	VENEZUELA	VEN		50.280	3:06.52		
	596 HERNÁNDEZ Willem						
	597 LUNA Luis						
	596 SILVERA Simencio						
	136 PALMAA Jhonatan						

Leyenda

T.R. Tiempo de reacción
 Fm Salida falsa número n
 DNS No presentado
 DNF Abandono
 DQ Descalificado



Atletismo
Estadio Olímpico J.P.D.
5/8/03
19:45

HOMBRES 800m Semifinal 1						Terminado
Pos. Dorsal	Nombre	País	Nacimiento	Orden	Resultado	C
1	512 STRUTZEL Jesse	USA	4/1/78	3	1:49.58	C
2	83 DOS SANTOS Osmar	BRA	20/10/88	2	1:49.63	C
3	119 TADILI Achraf	CAN	7/5/80	1	1:49.70	C
4	219 KIRK Sheridan	TRI	11/2/81	4	1:49.78	c
5	360 WATTS Marvin	JAM	21/5/75	5	1:50.18	c

Parciales	400m
Dorsal	219
Resultado	54.88

Leyenda:

C	Clasificado	DNF	Abandono	DQ	Descalificado
DNS	No presentado				
C	Clasificado por posición	c	Clasificado por tiempo		

Atletismo
Estadio Olímpico J.P.D.
5/8/03
19:50

HOMBRES 800m Semifinal 2						Terminado
Pos. Dorsal	Nombre	País	Nacimiento	Orden	Resultado	C
1	515 THOMPSON Floyd	USA	22/11/79	2	1:48.86	C
2	441 ETHERIDGE Ricardo	PUR	12/5/78	3	1:48.90	C
3	91 PECANHA Fabiano	BRA	5/6/82	6	1:49.34	C
4	353 MYERS Jermaine	JAM	3/12/83	5	1:50.57	
5	291 MATUTE Cristian	ECU	17/12/83	1	1:50.88	
6	326 DESTINE Jean	HAI	17/1/73	4	1:51.20	SB

Parciales	400m
Dorsal	515
Resultado	52.10

Leyenda:

C	Clasificado	WR	Record del mundo	CR	Record del campeonato
AR	Record de área	NR	Record nacional	+WR	Record del mundo igualado
+CR	Record del campeonato igualado	+AR	Record de área igualado	+NR	Record nacional igualado
PB	Mejor marca personal	SB	Mejor marca de la temporada		
DNS	No presentado	DNF	Abandono	DQ	Descalificado
C	Clasificado por posición	c	Clasificado por tiempo		

Atletismo
Estadio Olímpico J.P.D.
6/8/03
19:30

HOMBRES 800m Final						Terminado
Pos. Dorsal	Nombre	País	Nacimiento	Orden	Resultado	Record
1	119 TADILI Achraf	CAN	7/5/80	8	1:45.05	PB/SB
2	83 DOS SANTOS Osmar	BRA	20/10/88	4	1:45.64	
3	91 PECANHA Fabiano	BRA	5/6/82	6	1:46.39	
4	512 STRUTZEL Jesse	USA	4/1/78	3	1:46.45	SB
5	219 KIRK Sheridan	TRI	11/2/81	5	1:47.50	PB/SB
6	441 ETHERIDGE Ricardo	PUR	12/5/78	2	1:48.53	
7	360 WATTS Marvin	JAM	21/5/75	7	1:48.98	SB
8	515 THOMPSON Floyd	USA	22/11/79	1	1:50.04	

Parciales	400m
Dorsal	91
Resultado	49.44

Leyenda:

WR	Record del mundo	CR	Record del campeonato	AR	Record de área
NR	Record nacional	+WR	Record del mundo igualado	+CR	Record del campeonato igualado
+AR	Record de área igualado	+NR	Record nacional igualado	PB	Mejor marca personal
SB	Mejor marca de la temporada				
DNS	No presentado	DNF	Abandono	DQ	Descalificado

Atletismo
Estadio Olímpico J.P.D.
6/8/03
9:00

HOMBRES Decathlon 110m Vallas						Terminado
Pos. Dorsal	Nombre	País	Nacimiento	Calle T.R.	Resultado	Puntos
1	443 LLANOS Luggo	PUR	22/8/78	5.0.102	14.29	937
2	497 MOORE Stephen	USA	13/8/75	6.0.196	14.78	875
3	181 AGUILA Yonelis	CUB	1/8/75	2.0.144	14.89	863
4	10 AGUIRRE Enrique	ARG	6/12/79	4.0.208	15.17	829
5	15 LORENZO Santiago	ARG	4/4/78	3.0.171	15.18	828

Leyenda:

T.R.	Tiempo de reacción				
DNS	No presentado	DNF	Abandono	DQ	Descalificado

Records Batidos

Atletismo
Estadio Olímpico J.P.D.
5/8/03
9:00

HOMBRES Decathlon 100m						Terminado
Pos. Dorsal	Nombre	País	Nacimiento	Calle	Resultado	Puntos
1	497 MOORE Stephen	USA	13/8/75	7	10.75	917
2	443 LLANOS Luggo	PUR	22/8/78	3	11.02	856
3	10 AGUIRRE Enrique	ARG	6/12/79	4	11.06	847
4	181 AGUILA Yonelis	CUB	1/8/75	2	11.16	825
5	490 JANVRIN Kip	USA	8/7/85	6	11.28	799
6	15 LORENZO Santiago	ARG	4/4/78	5	11.31	793
7	317 GILLESPIE Octavious	GUA		1	11.48	757

Leyenda:

DNS	No presentado	DNF	Abandono	DQ	Descalificado
-----	---------------	-----	----------	----	---------------

Atletismo
Estadio Olímpico J.P.D.
5/8/03
20:30

HOMBRES Decathlon 400m						Terminado
Pos. Dorsal	Nombre	País	Nacimiento	Calle T.R.	Resultado	Puntos
1	497 MOORE Stephen	USA	13/8/75	1.0.149	48.16	901
2	15 LORENZO Santiago	ARG	4/4/78	3.0.237	48.94	817
3	10 AGUIRRE Enrique	ARG	6/12/79	4.0.208	50.20	805
4	181 AGUILA Yonelis	CUB	1/8/75	2.0.241	50.24	804
5	443 LLANOS Luggo	PUR	22/8/78	6.0.327	50.27	802
	317 GILLESPIE Octavious	GUA		5	DNS	
	490 JANVRIN Kip	USA	8/7/85	7	DNS	

Leyenda:

T.R.	Tiempo de reacción				
DNS	No presentado	DNF	Abandono	DQ	Descalificado



Atletismo



Estadio Olímpico J.P.D.

6/8/03

19:50

HOMBRES Decathlon 1500m						Terminado
Pos. Dorsal	Nombre	Pais	Nacimiento	Orden	Resultado	Puntos
1	497 MOORE Stephen	USA	13/8/75	4	4:41.71	670
2	15 LORENZO Santiago	ARG	4/4/78	5	4:42.37	665
3	10 AGUIRRE Enrique	ARG	6/12/79	1	4:49.47	622
4	181 AGUILA Yonelvis	CUB	1/8/75	3	4:49.93	619
5	443 LLANOS Luiggy	PUR	22/8/78	2	5:11.24	497

Parciales	400m	800m	1200m
Dorsal	497	497	497
Resultado	1:14.67	2:31.48	3:50.18

Leyenda:

DNS No presentado DNF Abandono DQ Descalificado

Atletismo



Estadio Olímpico J.P.D.

6/8/03

9:55

HOMBRES Decathlon Disco						Terminado
Pos. Dorsal	Nombre	Pais	Nacimiento	Resultado	Puntos	3 2 1
1	181 AGUILA Yonelvis	CUB	1/8/75	47.04	809.47	04 46 38 42 10
2	443 LLANOS Luiggy	PUR	22/8/78	42.93	745.43	93 42.01 X
3	497 MOORE Stephen	USA	13/8/75	42.44	714	X 42.44 40.13
4	15 LORENZO Santiago	ARG	4/4/78	40.98	684.40	98 X 40.18
5	10 AGUIRRE Enrique	ARG	6/12/79	38.83	663	X X 38.93

Leyenda:

DNS No presentado DNF Abandono DQ Descalificado

Atletismo



Estadio Olímpico J.P.D.

5/8/03

18:30

HOMBRES Decathlon Altura				Terminado	
Pos. Dorsal	Nombre	Pais	Nacimiento	Resultado Puntos	2.13 2.10 2.07 2.04 2.01 1.98 1.95 1.92 1.89 1.86 1.83 1.80 1.77 1.74 1.71
1	497 MOORE Stephen	USA	13/8/75	2.10 898	XXX XO O XO - - - - - - - - - -
2	181 AGUILA Yonelvis	CUB	1/8/75	2.01 813	XXX O XXO O O - O - - - - - - -
3	317 GILLESPIE Octavious	GUA		DNF 785	XX XO O XXO - - - - - - - - - -
4	10 AGUIRRE Enrique	ARG	6/12/79	1.98 785	XXX XXO - O - O - - - - - - - -
5	443 LLANOS Luiggy	PUR	22/8/78	1.86 679	XXX - XXO - O - - - - - - - - -
6	15 LORENZO Santiago	ARG	4/4/78	1.83 653	XXX XXO XXO XO O O - - - - -
	490 JANVRIN Kip	USA	8/7/85	S/M	XXX - - - - - - - - - -

Leyenda:

S/M Sin marca

DNS No presentado DNF Abandono DQ Descalificado

Atletismo



Estadio Olímpico J.P.D.

6/8/03

11:00

HOMBRES Decathlon Pértiga				Terminado	
Pos. Dorsal	Nombre	Pais	Nacimiento	Resultado Puntos	5.00 4.90 4.80 4.70 4.60 4.50 4.40 4.30 4.20 4.10 4.00 3.90 3.80 3.70 3.60 3.50
1	15 LORENZO Santiago	ARG	4/4/78	4.70 819	XXX XO O XXO O - - - - - - - - - -
2	497 MOORE Stephen	USA	13/8/75	4.50 760	XXX O - - - - - - - - - - - - - -
3	443 LLANOS Luiggy	PUR	22/8/78	4.50 760	XXX O O - O - XO - - - - - - - -
4	10 AGUIRRE Enrique	ARG	6/12/79	4.20 673	XXX XO O XO O - XXO - - - - -
5	181 AGUILA Yonelvis	CUB	1/8/75	3.70 535	XXX - O - O - - - - - - - - - -

Leyenda:

DNS No presentado DNF Abandono DQ Descalificado



Atletismo



Estadio Olímpico J.P.D.

6/8/03

11:00

HOMBRES Decathlon Pértiga				Terminado																		
Pos. Dorsal	Nombre	País	Nacimiento	Resultado	Puntos	5.00	4.90	4.80	4.70	4.60	4.50	4.40	4.30	4.20	4.10	4.00	3.90	3.80	3.70	3.60	3.50	
1	15 LORENZO Santiago	ARG	4/4/78	4.70	819	XXX	XO	O	XXO	O	-	-	-	-	-	-	-	-	-	-	-	-
2	497 MOORE Stephen	USA	13/8/75	4.50	760				XXX	O	-	-	-	-	-	-	-	-	-	-	-	-
3	443 LLANOS Luigy	PUR	22/8/78	4.50	760				XXX	O	O	-	O	-	XO	-	-	-	-	-	-	-
4	10 AGUIRRE Enrique	ARG	6/12/79	4.20	673								XXX	XO	O	XO	O	-	XXO	-	-	-
5	181 AGUILA Yonelvis	CUB	1/8/75	3.70	535													XXX	-	O	-	O

Leyenda:

DNS No presentado

DNF Abandono

DQ Descalificado

Atletismo



Estadio Olímpico J.P.D.

5/8/03

9:55

Atletismo



Estadio Olímpico J.P.D.

5/8/03

17:30

HOMBRES Decathlon Longitud				Terminado				
Pos. Dorsal	Nombre	País	Nacimiento	Resultado	Puntos	3	2	1
1	443 LLANOS Luigy	PUR	22/8/78	7.47 0.300	927	7.47	7.21	7.09
2	497 MOORE Stephen	USA	13/8/75	7.30 0.300	886	7.30	X	X
3	181 AGUILA Yonelvis	CUB	1/8/75	7.06 0.290	828	7.06	X	6.90
4	10 AGUIRRE Enrique	ARG	6/12/79	7.00 0.200	814	6.73	7.00	6.87
5	15 LORENZO Santiago	ARG	4/4/78	6.89 0.300	788	6.89	6.55	X
6	490 JANVRIN Kip	USA	8/7/65	6.75 1.000	755	6.75	6.69	6.60
7	317 GILLESPIE Octavious	GUA		5.58 0.800	498	5.58	X	X

Leyenda:

DNS No presentado

DNF Abandono

DQ Descalificado

HOMBRES Decathlon Peso				Terminado				
Pos. Dorsal	Nombre	País	Nacimiento	Resultado	Puntos	3	2	1
1	443 LLANOS Luigy	PUR	22/8/78	14.62	766	14.62	14.39	14.12
2	490 JANVRIN Kip	USA	8/7/65	14.07	733	13.78	13.82	14.07
3	181 AGUILA Yonelvis	CUB	1/8/75	13.77	714	13.77	12.87	X
4	15 LORENZO Santiago	ARG	4/4/78	13.57	702	X	13.57	X
5	10 AGUIRRE Enrique	ARG	6/12/79	13.51	696	12.80	13.51	X
6	317 GILLESPIE Octavious	GUA		12.35	626	12.35	X	12.34
7	497 MOORE Stephen	USA	13/8/75	11.83	596	X	X	11.83

Leyenda:

DNS No presentado

DNF Abandono

DQ Descalificado

Atletismo



Estadio Olímpico J.P.D.

5/8/03

18:30

Atletismo



Estadio Olímpico J.P.D.

5/8/03

17:25

HOMBRES Armas Fija				Terminado																			
Pos. Dorsal	Nombre	País	Nacimiento	Resultado	Récord	1	2	3	4	5	6	7	8	9	10	11	12	13	14	15	16	17	
1	350 MASON	AM	14/81	3.349	SB	KO	XO	O	O	KO	O	-	-	-	-	-	-	-	-	-	-	-	-
2	498 NESTO Jaime	USA	2/11/76	3.28		XXX	XXO	O	O	O	-	-	-	-	-	-	-	-	-	-	-	-	-
3	515 WOODS	USA	15/4/75	3.22					XXX	O	KO	O	-	-	-	-	-	-	-	-	-	-	-
4	254 PÉREZ	CUB	24/82	3.20					XXX	O	O	-	-	-	-	-	-	-	-	-	-	-	-
5	80 ROMERO	BRA	13/5/78	2.89					XXX	KO	O	-	-	-	-	-	-	-	-	-	-	-	-
6	87 LAMA JESSÉ	BRA	15/2/81	2.88					XXX	O	O	-	-	-	-	-	-	-	-	-	-	-	-
7	53 DOTTIN	BAR	4/1/80	2.88					XXX	KO	O	O	-	-	-	-	-	-	-	-	-	-	-
8	308 JEAN Hugues	HA		2.88					XXX	KO	O	KO	-	-	-	-	-	-	-	-	-	-	-
9	27 LIGHTFOURNE	BAH		2.88					XXX	KO	KO	KO	-	-	-	-	-	-	-	-	-	-	-
10	408 REZA AHADI	PER	20/87	2.83					XXX	KO	-	-	-	-	-	-	-	-	-	-	-	-	-
11	350 LLE JAMES	BAH	15/12/72	DNF																			

Leyenda:

WR Récord del mundo

CR Récord del campeonato

AR Récord de área

NR Récord nacional

+NR Récord del mundo igualado

+CR Récord del campeonato igualado

+AR Récord de área igualado

+NR Récord nacional igualado

PB Mejor marca personal

SB Mejor marca de la temporada

DNS No presentado

DNF Abandono

DQ Descalificado

HOMBRES Orce Fija				Terminado												
Pos. Dorsal	Nombre	País	Nacimiento	Resultado	Récord	6	5	4	3	2	1					
1	120 TUNKS Jason	CAN	7/5/75	63.70		63.67	61.68	61.92	62.12	63.14	63.70					
2	218 CASAÑAS Frank	CUB	18/10/78	62.61	SB	X	62.61	62.52	61.32	60.04	60.21					
3	190 MARTÍNEZ Loy	CUB	3/6/81	61.36	SB	60.10	61.36	60.33	X	60.12	60.78					
4	503 RALSTON Joshua	USA	1/9/80	59.57		X	59.57	X	X	56.48	54.14					
5	11 BALLEANDO Jorge	ARG	5/1/78	58.39	PB	SB	X	X	59.39	53.43	X					
6	504 REYNOLDS Douglas	USA	11/8/75	58.60		58.39	58.60	58.49	56.10	X						
7	290 FORSHAW Eric	CAN	20/7/68	57.42		X	55.49	56.84	57.42	56.27	56.74					
8	17 FUGLIESE Marcelo	ARG	2/9/68	55.88		X	55.18	55.88	X	55.13	55.38					
9	262 PEÑA Expedito	DOM		51.33	PB					51.33	48.09	48.38				
10	305 LETT Aleyne	GRN		47.22						40.84	47.22	X				

Leyenda:

WR Récord del mundo

CR Récord del campeonato

AR Récord de área

NR Récord nacional

+WR Récord del mundo igualado

+CR Récord del campeonato igualado

+AR Récord de área igualado

+NR Récord nacional igualado

PB Mejor marca personal

SB Mejor marca de la temporada

DNS No presentado

DNF Abandono

DQ Descalificado



Atletismo



Estadio Olímpico J.P.D.

6/8/03

19:10

HOMBRES Jabalina Final		Tempeonato									
Pos. Descal	Nombre	País	Nacimiento	Resultado	Récord	6	5	4	3	2	1
1	188 GONZALEZ Emeterio	CUB	11/4/73	81.72 GR/58	81.72 79.43	X	78.89	X	80.27		
2	193 LUACES Isbel	CUB	20/7/75	80.95 58	79.89	X	80.95	77.71	77.22	79.11	
3	485 GREER Breana	USA	16/10/76	79.21	79.21	77.74	X	X	X	77.83	
4	79 DA SILVA Luiz	BRA	2/7/71	73.86	73.86	68.73	13.72	12.73	60.73	27	
5	574 FUENMAYOR Manuel	VEN	3/12/80	72.63	71.59	68.82	69.03	X	72.83	66.88	
6	431 KENNEDY Nery	PAR	28/5/73	72.62	67.89	71.87	72.62	71.12	X	68.04	
7	141 MORAGA Diego	CHI	6/10/76	71.79	71.78	68.77	71.79	69.25	68.12	67.43	
8	490 MINETTI Robert	USA	7/1/84	70.72	70.72	71.04	X	68.52	71.64	67.24	
9	162 PALACIOS Norberto	COL	8/7/80	69.09				69.09	64.02	68.31	
10	424 CALDERÓN Rigoberto	NCA	21/4/70	66.98						X	63.59

Leyenda

WR	Récord del mundo	CR	Récord del campeonato	AR	Récord de área
NR	Récord nacional	+WR	Récord del mundo igualado	+CR	Récord del campeonato igualado
+AR	Récord de área igualado	+NR	Récord nacional igualado	PB	Mejor marca personal
SB	Mejor marca de la temporada				
DNS	No presentado	DNF	Abandono	DQ	Descalificado

Atletismo



Estadio Olímpico J.P.D.

6/8/03

6:20

HOMBRES Maratón Final		Tempeonato									
Pos. Descal	Nombre	País	Nacimiento	Resultado	Récord	2000	1996	2000	1996	2000	1996
1	88 LIMA Vladimir	ARG	11/8/80	2:19:28							
2	111 DEACÓN Bruce	DNF	5/12/66	2:20:28							
3	155 COLORADO Diego A	COL	3/18/73	2:21:48							
4	208 ROJAS Agustin	CUB	28/3/78	2:22:18							
5	289 BAUTISTA Francisco	MEX	17/9/72	2:26:30							
6	18 SARRAÓN Daniel	ARG	28/6/73	2:28:21							
7	563 BALLANTYNE Pamelas	VEN	9/12/73	2:29:37							
8	473 BARRAS Chia	USA	3/5/78	2:32:32							
9	157 JIMÉNEZ Leandri	COL		2:35:26							
10	477 CAMPBELL Jeff	USA	7/6/71	2:36:31							
11	425 VILLALBA GUSTAVO	MEX		2:37:28							
12	578 SANCHEZ Larián	VEN		2:42:02							
13	261 PAULINO Jose Pío	DNF		2:43:11							
	78 DA SILVA Geribson	DNF									
	259 JIMÉNEZ Bernardo	DNF									
	289 OLIVERA Silvio	ECU	18/9/68	DNF							
	313 AREVALO Alfredo	DNF									
	387 PAREDES Benjamin	MEX	7/8/61	DNF							
	573 FONSECA Luis	VEN	3/6/77	DNF							

Leyenda

DNS	No presentado	DNF	Abandono	DQ	Descalificado
------------	---------------	------------	----------	-----------	---------------

Atletismo



Estadio Olímpico J.P.D.

6/8/03

16:30

HOMBRES Pentatlón Final		Tempeonato									
Pos. Descal	Nombre	País	Nacimiento	Resultado	Récord	5.4F	5.4F	5.4F	5.4F	5.4F	5.4F
1	513 STEVENSON Taty	USA	18/11/78	5.45	O	O	X	X	X	X	X
2	478 BULLER X Rios	USA	10/9/78	5.48							
3	384 JOHNSON Doreen	USA	31/10/75	5.49	XXX	X	X	X	X	X	X
4	12 BENTLEY Javier	ARG	30/5/78	5.55 58	XXX	O	X	X	X	X	X
5	281 LANARRO Giovanni	MEX	27/8/81	5.39	XXX	O	O				
6	871 OJEA Ricardo	VEN	29/3/78	5.26	XXX	X	X	X	X	X	X
7	144 NAVA Jose Pío	CHI	15/1/83	5.30	XXX	X	X	X	X	X	X
8	348 NAVE Jhoan	JAM	6/11/80	5.40	XXX	O	O				
9	437 EDOM Francisco	PER	11/2/79	4.96	XXX	O	O				
10	143 NARANJO Jorge	CHI	18/1/82	4.88	XXX	X	X	X	X	X	X
	288 PRATT Robinson	MEX	27/7/80	5.46	XXX						

Leyenda

WR	Récord del mundo	CR	Récord del campeonato	AR	Récord de área
NR	Récord nacional	+WR	Récord del mundo igualado	+CR	Récord del campeonato igualado
+AR	Récord de área igualado	+NR	Récord nacional igualado	PB	Mejor marca personal
SB	Mejor marca de la temporada	SM	Sin marca		
DNS	No presentado	DNF	Abandono	DQ	Descalificado

Atletismo



Estadio Olímpico J.P.D.

5/8/03

18:40

HOMBRES 5000m Final		Tempeonato									
Pos. Descal	Nombre	País	Nacimiento	Resultado	Récord	6	5	4	3	2	1
1	206 PEDROSO Ivan	CUB	11/2/72	15:22	15:22	15:22	X	X	X	X	X
2	181 MELIZ Luis F	CUB	11/8/78	15:26	15:26	15:26	X	X	X	X	X
3	571 CASTILLO Victor	VEN	6/6/81	15:30	15:30	15:30	X	X	X	X	X
4	134 STREETE THOMPSON Karsten	CAY	30/3/73	15:34	15:34	15:34	X	X	X	X	X
5	30 MONTEY Osborn	BAH	21/9/78	15:38	15:38	15:38	X	X	X	X	X
6	482 DULWORTH Kevin	USA	14/2/74	15:40	15:40	15:40	X	X	X	X	X
7	345 EDWARDS Andre	JAM	11/12/80	15:42	15:42	15:42	X	X	X	X	X
8	52 BARTLETT Kevin	BAR	20/1/81	15:44	15:44	15:44	X	X	X	X	X
9	482 LISTER Malvin	USA	28/8/77	15:46	15:46	15:46	X	X	X	X	X
10	58 CUMRANGS Jean	VIN		15:48	15:48	15:48	X	X	X	X	X
11	266 MERCEDES Jose R	DOM		15:50	15:50	15:50	X	X	X	X	X
12	334 CLINE Kyle	USA	12/5/74	15:52	15:52	15:52	X	X	X	X	X
13	482 WALWYN Vinayakumar	IND		15:54	15:54	15:54	X	X	X	X	X
14	438 ELBRINGTON Daniel	BAZ		15:56	15:56	15:56	X	X	X	X	X
	235 DILLON Christian	USA	5/10/82	15:58	15:58	15:58	X	X	X	X	X

Leyenda

WR	Récord del mundo	CR	Récord del campeonato	AR	Récord de área
NR	Récord nacional	+WR	Récord del mundo igualado	+CR	Récord del campeonato igualado
+AR	Récord de área igualado	+NR	Récord nacional igualado	PB	Mejor marca personal
SB	Mejor marca de la temporada	SM	Sin marca		
DNS	No presentado	DNF	Abandono	DQ	Descalificado

Atletismo



Estadio Olímpico J.P.D.

18:00

18:00

HOMBRES 5000m Final		Tempeonato									
Pos. Descal	Nombre	País	Nacimiento	Resultado	Récord	6	5	4	3	2	1
1	54 CERRA Juan Ignacio	ARG	16/10/78	15:53	15:53	15:53	X	X	X	X	X
2	581 PARKER James	USA	3/12/75	15:58	15:58	15:58	X	X	X	X	X
3	499 CHERNIN JANI	USA	5/2/74	16:00	16:00	16:00	X	X	X	X	X
4	208 OLIVERA Silvio	CUB	20/12/73	16:04	16:04	16:04	X	X	X	X	X
5	270 SANCHEZ Alberto	CUB	3/2/73	16:08	16:08	16:08	X	X	X	X	X
6	16 NARAZO Adrian	ARG	24/1/88	16:10	16:10	16:10	X	X	X	X	X
7	318 BUSTERA Raul A	USA	5/5/78	16:12	16:12	16:12	X	X	X	X	X
8	434 ACUNA Esteban	PER	11/2/72	16:14	16:14	16:14	X	X	X	X	X

Leyenda

WR	Récord del mundo	CR	Récord del campeonato	AR	Récord de área
NR	Récord nacional	+WR	Récord del mundo igualado	+CR	Récord del campeonato igualado
+AR	Récord de área igualado	+NR	Récord nacional igualado	PB	Mejor marca personal
SB	Mejor marca de la temporada				
DNS	No presentado	DNF	Abandono	DQ	Descalificado

Atletismo



Estadio Olímpico J.P.D.

5/8/03

18:30

HOMBRES 5000m Final		Tempeonato									
Pos. Descal	Nombre	País	Nacimiento	Resultado	Récord	6	5	4	3	2	1
1	189 OFFA Muhamad	USA	8/10/77	16:16	16:16	16:16	X	X	X	X	X
2	145 VERRI Marco	CHI	27/2/78	16:18	16:18	16:18	X	X	X	X	X
3	118 SCHERER Brad	CAN	8/1/76	16:20	16:20	16:20	X	X	X	X	X
4	513 TAYLOR Daniel	USA	12/5/82	16:22	16:22	16:22	X	X	X	X	X
5	180 PALMER Alberto	CUB	21/1/75	16:24	16:24	16:24	X	X	X	X	X
6	577 MEDINA Yajay	VEN	5/5/75	16:26	16:26	16:26	X	X	X	X	X
7	103 RODRIGUEZ Jhonny	DOL		16:28	16:28	16:28	X	X	X	X	X
8	222 STOUTE Dale	TTO	23/3/78	16:30	16:30	16:30	X	X	X	X	X
9	381 GUDMAN Francisco	MEX	2/8/78	16:32	16:32	16:32	X	X	X	X	X
10	394 SCOTTIE Steven	JAM	6/1/82	16:34	16:34	16:34	X	X	X	X	X
11	288 VENTURA Jose A	DOM		16:36	16:36	16:36	X	X	X	X	X
12	292 PERAZ Espino	DOM		16:38	16:38	16:38	X	X	X	X	X

Leyenda

WR	Récord del mundo	CR	Récord del campeonato	AR	Récord de área
NR	Récord nacional				



Atletismo



Estadio Olimpico J.P.D.

9/5/03

17:35

Table with columns: Pos. Dorsal, Nombre, Pais, Nacimiento, Orden, Resultado, Record. Lists 10 male 1500m runners.

Leyenda

- WR Record del mundo, NR Record nacional, +WR Record del mundo guatemalteco, +NR Record nacional guatemalteco, SB Mejor marca de la temporada, DNS No presentado, DNF Abandono, DQ Descalificado.

Atletismo



Estadio Olimpico J.P.D.

9/5/03

20:05

Table with columns: Pos. Dorsal, Nombre, Pais, Nacimiento, Orden, Resultado, Record. Lists 10 male 5000m runners.

Table with columns: Parciales, 1000m, 2000m, 3000m, 4000m, 5000m. Results for 5000m race.

Leyenda

- WR Record del mundo, NR Record nacional, +WR Record del mundo guatemalteco, +NR Record nacional guatemalteco, SB Mejor marca de la temporada, DNS No presentado, DNF Abandono, DQ Descalificado.

Records Batidos

Atletismo



Estadio Olimpico J.P.D.

9/5/03

6:00

Table with columns: Pos. Dorsal, Nombre, Pais, Nacimiento, Resultado 15000, 10000, 5000. Lists 11 male 20km Marcha runners.

Leyenda

- DNS No presentado, DNF Abandono, DQ Descalificado.

Atletismo



Estadio Olimpico J.P.D.

9/5/03

18:55

Table with columns: Pos. Dorsal, Nombre, Pais, Nacimiento, Orden, Resultado. Lists 10 male 1500m runners.

Table with columns: Parciales, 400m, 800m, 1200m. Results for 1500m race.

Leyenda

- DNS No presentado, DNF Abandono, DQ Descalificado.

Atletismo



Estadio Olimpico J.P.D.

7/8/03

20:40

Table with columns: Pos. Dorsal, Nombre, Pais, Nacimiento, Orden, Resultado. Lists 10 male 10000m runners.

Table with columns: Parciales, 1000m, 2000m, 3000m, 4000m, 5000m, 6000m, 7000m, 8000m, 9000m, 9600m. Results for 10000m race.

Leyenda

- DNS No presentado, DNF Abandono, DQ Descalificado.

Atletismo



Estadio Olimpico J.P.D.

8/8/03

6:00

Table with columns: Pos. Dorsal, Nombre, Pais, Nacimiento, Resultado 40000, 30000, 20000, 10000. Lists 10 male 50km Marcha runners.

Leyenda

- DNS No presentado, DNF Abandono, DQ Descalificado.



Atletismo



Estadio Olímpico J.P.D.

5/8/03

18:45

MUJERES 100m Semifinal 1							Terminado
Velocidad del viento: -1.9							
Pos. Dorsal	Nombre	País	Nacimiento	Calle	T.R.	Resultado	C
1	569 WILLIAMS Lauryn	USA	11/9/83	10.198	11.53	C	
2	405 ALLEN Liliana	MEX	24/5/70	60.190	11.62	C	
3	174 MURILLO Digna	COL	22/5/81	40.203	11.74		
4	233 LAZO Mileydys	CUB	7/9/81	20.175	11.90		
5	335 BASS Valma	ISV	12/3/74	70.200	12.15		
6	277 MEJÍA Marley	DOM		50.241	12.30		
	379 STEWART Keron	JAM	16/4/84	3	DNS		

Leyenda:

T.R.	Tiempo de reacción	C	Clasificado		
DNS	No presentado	DNF	Abandono	DQ	Descalificado
C	Clasificado por posición	c	Clasificado por tiempo		

Atletismo



Estadio Olímpico J.P.D.

5/8/03

18:50

MUJERES 100m Semifinal 2							Terminado
Velocidad del viento: -1.1							
Pos. Dorsal	Nombre	País	Nacimiento	Calle	T.R.	Resultado	C
1	213 BENAVIDES Virgen	CUB	31/12/74	20.158	11.40	C	
2	43 CLARKE Tamka	BAH	9/11/80	30.150	11.54	C	
3	21 ASHBY Fana	TRI	15/6/81	70.175	11.86	c	
4	8 SAMUEL Heather	ANT	6/7/70	60.134	11.78		
5	270 CARRIÓN María	DOM		40.180	11.90		
6	330 ST LEGER Danielle	HAI		50.192	12.84		

Leyenda:

T.R.	Tiempo de reacción	C	Clasificado		
DNS	No presentado	DNF	Abandono	DQ	Descalificado
C	Clasificado por posición	c	Clasificado por tiempo		

Atletismo



Estadio Olímpico J.P.D.

5/8/03

18:45

MUJERES 100m Semifinal 1							Terminado
Velocidad del viento: -1.9							
Pos. Dorsal	Nombre	País	Nacimiento	Calle	T.R.	Resultado	C
1	569 WILLIAMS Lauryn	USA	11/9/83	10.198	11.53	C	
2	405 ALLEN Liliana	MEX	24/5/70	60.190	11.62	C	
3	174 MURILLO Digna	COL	22/5/81	40.203	11.74		
4	233 LAZO Mileydys	CUB	7/9/81	20.175	11.90		
5	335 BASS Valma	ISV	12/3/74	70.200	12.15		
6	277 MEJÍA Marley	DOM		50.241	12.30		
	379 STEWART Keron	JAM	16/4/84	3	DNS		

Leyenda:

T.R.	Tiempo de reacción	C	Clasificado		
DNS	No presentado	DNF	Abandono	DQ	Descalificado
C	Clasificado por posición	c	Clasificado por tiempo		

Atletismo



Estadio Olímpico J.P.D.

5/8/03

18:45

MUJERES 100m Final							Terminado
Velocidad del viento: +1.6							
Pos. Dorsal	Nombre	País	Nacimiento	Calle	T.R.	Resultado	Record
1	569 WILLIAMS Lauryn	USA	11/9/83	60.176	11.12	PB/SB	
2	568 WILLIAMS Angela	USA	30/1/80	40.152	11.15	SB	
3	405 ALLEN Liliana	MEX	24/5/70	70.164	11.28	PB/SB	
4	213 BENAVIDES Virgen	CUB	31/12/74	50.183	11.28	SB	
5	43 CLARKE Tamka	BAH	9/11/80	30.191	11.39		
6	47 FYNES Savannah	BAH	17/10/74	80.123	11.42	SB	
7	373 KITSON Judith	JAM	2/11/79	20.152	11.48		
8	21 ASHBY Fana	TRI	15/6/81	10.181	11.52	SB	

Leyenda:

T.R.	Tiempo de reacción	WR	Récord del mundo	CR	Récord del campeonato
AR	Récord de área	NR	Récord nacional	+WR	Récord del mundo igualado
+CR	Récord del campeonato igualado	+AR	Récord de área igualado	+NR	Récord nacional igualado
PB	Mejor marca personal	SB	Mejor marca de la temporada		
DNS	No presentado	DNF	Abandono	DQ	Descalificado

Atletismo



Estadio Olímpico J.P.D.

6/8/03

18:10

MUJERES 150m Vallas Semifinal 1								Terminado	
Velocidad del viento: +1.1									
Pos. Dorsal	Nombre	País	Nacimiento	Calle	T.R.	Resultado	Fn	C	Record
1	369 FOSTER Brigitte	JAM	7/11/74	30.179	12.66	C	GR		
2	129 WHYTE Angela	CAN	22/5/80	70.172	12.78	C			
3	557 PERRY Michelle	USA	1/5/79	50.192	12.80	C			
4	240 NEYRA Yaumara	CUB	18/4/76	20.200	12.82	c			
5	100 MACHADO Maía	BRA	22/1/81	10.179	12.17	F1			
6	147 GUZMÁN Francisca	CHI	21/6/81	40.182	14.64				
7	276 MEJÍA Juana	DOM		60.185	14.17				

Leyenda:

T.R.	Tiempo de reacción	Fn	Salida falsa número n	C	Clasificado
WR	Récord del mundo	CR	Récord del campeonato	AR	Récord de área
NR	Récord nacional	+WR	Récord del mundo igualado	+CR	Récord del campeonato igualado
+AR	Récord de área igualado	+NR	Récord nacional igualado	PB	Mejor marca personal
SB	Mejor marca de la temporada				
DNS	No presentado	DNF	Abandono	DQ	Descalificado
C	Clasificado por posición	c	Clasificado por tiempo		

Atletismo



Estadio Olímpico J.P.D.

6/8/03

18:15

MUJERES 100m Vallas Semifinal 2								Terminado
Velocidad del viento: +1.3								
Pos. Dorsal	Nombre	País	Nacimiento	Calle	T.R.	Resultado	C	Record
1	370 GOLDING-CLARKE Lacey	JAM	20/3/75	10.147	12.76	C		
2	331 FAUSTIN Nadine	HAI	14/4/76	30.156	12.83	C		
3	123 FELUCIEN Perotte	CAN	29/8/80	60.198	12.84	C		
4	246 TEJEDA Any	CUB	3/4/83	70.174	12.99	c	SB	
5	553 McCRAY Yolanda	USA	9/11/76	50.153	13.37			
6	176 OLIVEROS Princesa	COL	10/8/75	40.202	13.80			
7	439 RIESCO Patricia	PER	2/4/82	20.189	14.05			

Leyenda:

T.R.	Tiempo de reacción	C	Clasificado	WR	Récord del mundo
CR	Récord del campeonato	AR	Récord de área	NR	Récord nacional
+WR	Récord del mundo igualado	+CR	Récord del campeonato igualado	+AR	Récord de área igualado
+NR	Récord nacional igualado	PB	Mejor marca personal	SB	Mejor marca de la temporada
DNS	No presentado	DNF	Abandono	DQ	Descalificado
C	Clasificado por posición	c	Clasificado por tiempo		



Atletismo

Estadio Olímpico J.P.D.

9/8/03

18:15

Mujeres 100m Vallas Final						
Velocidad del viento: -8.3						
Pos. Dorsal	Nombre	País	Nacimiento	Calle	T.R.	Resultado
1	369 FOSTER Brigitte	JAM	7/11/74	3:0.169	12.87	
2	125 FELICEN Raisha	CAN	26/8/80	1:0.182	12.70	
3	370 GOLDING-CLARKE Latonia	JAM	20/3/75	6:0.182	12.79	
4	557 PERRY Michelle	USA	1/5/79	7:0.182	12.80	
5	128 WHYTE Angela	CAN	22/5/80	5:0.184	12.94	
6	240 NEYRA Yaimara	CUB	18/4/78	2:0.189	12.85	
7	351 FAUSTIN Nadine	HAI	14/4/79	4:0.157	12.95	
8	245 TEJEDA Any	CUB	3/4/83	8:0.170	13.20	

Leyenda:

T.R. Tiempo de reacción

DNS No presentado DNF Abandono DQ Descalificado

Atletismo

Estadio Olímpico J.P.D.

7/8/03

16:45

Mujeres 200m Semifinal 2						
Velocidad del viento: +1.3						
Pos. Dorsal	Nombre	País	Nacimiento	Calle	T.R.	Resultado
1	223 DIAZ Roxana	CUB	16/5/81	2:0.172	22.78	C
2	137 MOTHERSILLE Cydonia	CAY	18/3/78	1:0.208	22.89	C
3	526 COX Crystal	USA	28/3/79	8:0.190	23.20	C
4	171 GONZÁLEZ Neina	COL	11/8/82	4:0.193	23.34	C
5	373 KITSON Judith	JAM	2/11/79	6:0.148	23.83	C
6	483 HODGE Vigil	SKN	17/11/83	5:0.230	23.85	C
7	87 GIBSON Keenan	TRI	3/10/79	7:0.263	24.45	C
8	330 ST. LEGER Daniela	HAI	3/0.190	26.85		

Leyenda:

T.R. Tiempo de reacción C Clasificado

DNS No presentado DNF Abandono DQ Descalificado

C Clasificado por posición e Clasificado por tiempo

Atletismo

Estadio Olímpico J.P.D.

7/8/03

18:45

Mujeres 200m Semifinal 2						
Velocidad del viento: +1.3						
Pos. Dorsal	Nombre	País	Nacimiento	Calle	T.R.	Resultado
1	223 DIAZ Roxana	CUB	16/5/81	2:0.172	22.78	C
2	137 MOTHERSILLE Cydonia	CAY	18/3/78	1:0.208	22.89	C
3	526 COX Crystal	USA	28/3/79	8:0.190	23.20	C
4	171 GONZÁLEZ Neina	COL	11/8/82	4:0.193	23.34	C
5	373 KITSON Judith	JAM	2/11/79	6:0.148	23.83	C
6	483 HODGE Vigil	SKN	17/11/83	5:0.230	23.85	C
7	87 GIBSON Keenan	TRI	3/10/79	7:0.263	24.45	C
8	330 ST. LEGER Daniela	HAI	3/0.190	26.85		

Leyenda:

T.R. Tiempo de reacción

DNS No presentado DNF Abandono DQ Descalificado

C Clasificado por posición e Clasificado por tiempo

Atletismo

Estadio Olímpico J.P.D.

8/8/03

18:50

Mujeres 200m Final						
Velocidad del viento: +1.3						
Pos. Dorsal	Nombre	País	Nacimiento	Calle	T.R.	Resultado
1	223 DIAZ Roxana	CUB	16/5/81	6:0.174	22.89	PB/SB
2	137 MOTHERSILLE Cydonia	CAY	18/3/78	3:0.216	22.86	
3	535 FELIX Allison	USA	18/11/85	4:0.254	22.93	
4	174 MURILLO Digna	COL	22/5/81	8:0.202	23.28	
5	526 COX Crystal	USA	28/3/79	7:0.177	23.38	
6	365 BROWNING Daniela	JAM	29/8/81	5:0.202	23.46	
7	171 GONZÁLEZ Neina	COL	11/8/82	1:0.198	23.47	
8	373 KITSON Judith	JAM	2/11/79	2:0.183	23.80	

Leyenda:

T.R. Tiempo de reacción WR Record del mundo CR Record del campeonato

AR Record de área NR Record nacional vWR Record del mundo invitado

vCR Record del campeonato invitado vAR Record de área invitado vNR Record nacional invitado

PB Mejor marca personal SB Mejor marca de la temporada

DNS No presentado DNF Abandono DQ Descalificado

Atletismo

Estadio Olímpico J.P.D.

7/8/03

21:40

Mujeres 400m Semifinal 1						
Pos. Dorsal	Nombre	País	Nacimiento	Calle	T.R.	Resultado
1	406 GUEVARA Ana	MEX	4/3/77	4:0.335	52.22	C
2	522 BARBER Melissa	USA	4/10/80	2:0.187	52.62	C
3	306 BURGHER Michelle	JAM	12/3/77	1:0.281	53.13	c
4	73 McKINNON Aida	TRI	18/4/81	3:0.220	54.24	
5	310 MORAIN Jackie Ann	GRN	5		56.30	
6	187 BROCK Mirtha	COL	9/4/70	6	1:01.79	

Leyenda:

T.R. Tiempo de reacción C Clasificado

DNS No presentado DNF Abandono DQ Descalificado

C Clasificado por posición c Clasificado por tiempo

Atletismo

Estadio Olímpico J.P.D.

7/8/03

21:50

Mujeres 400m Semifinal 3						
Pos. Dorsal	Nombre	País	Nacimiento	Calle	T.R.	Resultado
1	332 POMPEY Akann	GUY	9/3/78	6	52.23	C
2	381 WILLIAMS Novlene	JAM	26/4/82	5:0.309	52.76	C
3	87 COUTINHO Geisa	BRA	1/6/80	2:0.231	53.23	
4	177 RODRIGUEZ Patricia	COL	25/10/70	1:0.225	53.41	
5	407 GONZÁLEZ Mayra	MEX	24/11/73	3:0.231	53.83	
6	580 PACHECO Eliana	VEN	14/1/79	4	DNF	

Leyenda:

null null null null

DNS No presentado DNF Abandono DQ Descalificado

C Clasificado por posición c Clasificado por tiempo



Atletismo



Estadio Olímpico J.P.D.

7/8/03

21:50

MUJERES 400m Semifinal 3						Terminado	
Pos.	Dorsal	Nombre	País	Nacimiento Calle	T.R.	Resultado	Record
1	332	POMPEY Akann	GUY	9/3/78	6	52.23	C
2	381	WILLIAMS Noylene	JAM	26/4/82	50.309	52.76	C
3	97	COUTINHO Gansa	BRA	1/6/80	2 0 231	53.23	
4	177	RODRÍGUEZ Patricia	COL	25/10/70	10.225	53.41	
5	407	GONZÁLEZ Mayra	MEX	24/11/73	30.231	53.53	
6	580	PACHECO Elena	VEN	14/1/79	4	DNF	

Leyenda:

null	null	null	null
DNS	No presentado	DNF	Abandono
DQ	Descalificado		
c	Clasificado por posición	c	Clasificado por tiempo

Atletismo



Estadio Olímpico J.P.D.

8/8/03

19:20

MUJERES 400m Final						Terminado	
Pos.	Dorsal	Nombre	País	Nacimiento Calle	T.R.	Resultado	Record
1	408	GUEVARA Ana	MEX	4/3/77	60.309	50.34	
2	311	REGIS Hazel Ann	GUY	1/2/81	50.205	51.56	
3	332	POMPEY Akann	GUY	9/3/78	30.249	52.86	
4	231	GREHOT Livienne	CLB	12/7/83	70.589	52.23	
5	522	BARBER Melissa	USA	4/10/90	80.312	52.83	
6	381	WILLIAMS Noylene	JAM	26/4/82	10.224	52.83	
7	580	ROBINSON Moutheauri	USA	13/4/81	40.293	52.86	
8	386	BURGHIER Michelle	JAM	12/3/77	20.288	53.20	

Leyenda:

T.R.	Tempo de reacción	DNS	No presentado	DNF	Abandono	DQ	Descalificado
------	-------------------	-----	---------------	-----	----------	----	---------------

Atletismo



Estadio Olímpico J.P.D.

5/8/03

18:05

MUJERES 400m Vallas Semifinal 2						Terminado	
Pos.	Dorsal	Nombre	País	Nacimiento Calle	T.R.	Resultado	Record
1	563	TAYLOR Brenda	USA	9/2/79	40.203	55.74	C
2	241	PERNA FIGUEROA Demy	CUB	27/12/76	50.223	55.77	C
3	450	HARRISON Yvonne	PUR	2/12/75	60.202	55.79	C
4	364	BECKFORD Allison	JAM	8/5/79	70.433	56.85	
5	176	OLIVEROS Princesa	COL	15/8/75	60.263	57.44	SB
6	105	DOS SANTOS Paola	BRA	20.206	1:06.28		

Leyenda:

T.R.	Tempo de reacción	C	Clasificado	WR	Record del mundo
CR	Record del campeonato	AR	Record de área	NR	Record nacional
+WR	Record del mundo igualado	+CR	Record del campeonato igualado	+AR	Record de área igualado
+NR	Record nacional igualado	PB	Mejor marca personal	SB	Mejor marca de la temporada
DNS	No presentado	DNF	Abandono	DQ	Descalificado
c	Clasificado por posición	c	Clasificado por tiempo		

Atletismo



Estadio Olímpico J.P.D.

5/8/03

18:00

MUJERES 400m Vallas Semifinal 1						Terminado	
Pos.	Dorsal	Nombre	País	Nacimiento Calle	T.R.	Resultado	Record
1	540	HAYES Joanna	USA	23/12/76	30.212	55.64	C
2	59	BLACKETT Andrea	BAR	24/1/76	50.252	55.86	C
3	375	PARRIS Debbie-Ann	JAM	24/3/73	60.250	55.97	C
4	106	TEODORO Luzimar	BRA	1/5/81	70.367	56.33	c
5	224	DÍAZ Yudalis	CUB	20/9/79	20.215	57.92	
6	262	RODRÍGUEZ Jazmin	DOM		40.238	58.42	

Leyenda:

T.R.	Tempo de reacción	C	Clasificado
DNS	No presentado	DNF	Abandono
DQ	Descalificado		
c	Clasificado por posición	c	Clasificado por tiempo

Atletismo



Estadio Olímpico J.P.D.

9/8/03

19:15

MUJERES 4x100m Relevos Final						Terminado		
Pos.	Dorsal	Nombre	País	Nacimiento Calle	T.R.	Resultado	Record	
1	UNITED STATES of AMERICA			USA		1	43.06	SB
		569 WILLIAMS Layne		11/9/83				
		526 GAGLE Angela						
		554 MOORE Constance						
		584 RE LIAHS Angela		30/1/80				
2	CUBA			CUB		2	50.214	43.48
		223 LAZO Milydys		15/81				
		213 BENAVIDES Migen		31/3/74				
		225 DIAZ Rosana		18/5/81				
		242 PÉREZ Denelle		6/1/78				
3	JAMAICA			JAM		3	20.155	43.71
		381 BROWNE Denise		29/8/81				
		382 WILLIAMS Shelia						
		373 RICHIE Julie		31/1/79				
		375 GARDNER-CLARKE Leanne		20/2/75				
4	TRINIDAD & TOBAGO			TRI		4	70.297	45.97
		51 BAPTISTE Kelly						
		12616/150N Wendy						
		21 ASHBY Fania		15/8/81				
		87 GIBSON Keenan		31/10/79				
5	COLOMBIA			COL		5	50.297	48.13
		191 GONZÁLEZ Neaira		11/8/80				
		177 BACAÑO GIL Estrella		25/3/70				
		174 MARILO Digna		20/5/81				
		175 MARILO Melissa		13/1/82				
6	DOMINICAN REPUBLIC			DOM		6	60.380	48.76
		277 MEJIA Marly						
		317 BALBUENA Elizabeth						
		276 CARROTERO Maria						
		488 DEL GADO Kelly						
		BAHAMAS						
		48 FERRELLON Debbie		16/1/76				
		43 CLARKE Tanika		9/1/80				
		42 BROWN Shandra		17/83				
		41 AMERTIL, Candice		18/8/79				

Leyenda:

T.R.	Tempo de reacción	WR	Record del mundo	CR	Record del campeonato
AR	Record de área	NR	Record nacional	+WR	Record del mundo igualado
+CR	Record del campeonato igualado	+AR	Record de área igualado	+NR	Record nacional igualado
PB	Mejor marca personal	SB	Mejor marca de la temporada		
DNS	No presentado	DNF	Abandono	DQ	Descalificado



Atletismo



Estadio Olímpico J.P.D.

5/8/03

19:50

Table with 6 columns: Pos, Dorsal, Nombre, País, Nacimiento, Orden, Resultado. Lists athletes from various countries like USA, CUBA, BRAZIL, etc.

Legenda:

Legend table with abbreviations: T.R., AR, NR, +CR, +BR, PB, DNS and their corresponding meanings.

Atletismo



Estadio Olímpico J.P.D.

5/8/03

19:30

Table for MUJERES 800m Semifinal 2 with columns: Pos, Dorsal, Nombre, País, Nacimiento, Orden, Resultado.

Summary box: Países: 400m, Dorsal: 102, Resultado: 1:02.26

Legenda:

Legend table with abbreviations: C, DNS, C and their corresponding meanings.

Atletismo



Estadio Olímpico J.P.D.

5/8/03

18:10

Table for MUJERES 800m Final with columns: Pos, Dorsal, Nombre, País, Nacimiento, Orden, Resultado.

Summary box: Países: 400m, Dorsal: 102, Resultado: 1:01.97

Legenda:

Legend table with abbreviations: WR, NR, +AR, +BR, PB, DNS and their corresponding meanings.

Atletismo



Estadio Olímpico J.P.D.

5/8/03

19:25

Table for MUJERES 800m Semifinal 1 with columns: Pos, Dorsal, Nombre, País, Nacimiento, Orden, Resultado.

Summary box: Países: 400m, Dorsal: 108, Resultado: 1:02.33

Legenda:

Legend table with abbreviations: C, DNS, C, DNF, DQ and their corresponding meanings.

Atletismo



Estadio Olímpico J.P.D.

5/8/03

19:35

Table for MUJERES 800m Semifinal 3 with columns: Pos, Dorsal, Nombre, País, Nacimiento, Orden, Resultado.

Summary box: null 400m, null 102, null 59.35

Legenda:

Legend table with abbreviations: null, DNS, C, DNF, DQ and their corresponding meanings.

Atletismo



Estadio Olímpico J.P.D.

7/8/03

9:00

Table for MUJERES Heptathlon 100m Vallas Carrera 1 with columns: Pos, Dorsal, Nombre, País, Nacimiento, Calle, T.R., Resultado, Puntos.

Legenda:

Legend table with abbreviations: T.R., DNS, DNF, DQ and their corresponding meanings.



Atletismo

Estadio Olímpico J.P.D.

7/8/03

9:07

MUJERES Heptathlon 100m Vallas Carrera 2								Terminado
Velocidad del viento: +0.4								
Pos. Dorsal	Nombre	Pais	Nacimiento	Calle	T.R.	Resultado	Puntos	
1	551 LOTT Tiffany			6.0.184	13.15	1102		
2	234 LIMONTA Yoleidis		14/3/82	5.0.267	13.95	985		
3	565 VANEK Melissa		11/7/79	3.0.185	14.06	970		
4	581 RIVAS Thaimara		23/7/82	4.0.248	14.36	928		

Leyenda:

T.R. Tiempo de reacción

DNS No presentado DNF Abandono DQ Descalificado

Atletismo

Estadio Olímpico J.P.D.

7/8/03

20:25

MUJERES Heptathlon 200m Carrera 1								Terminado
Velocidad del viento: +0.7								
Pos. Dorsal	Nombre	Pais	Nacimiento	Calle	T.R.	Resultado	Puntos	
1	280 MÉNDEZ Judith			5.0.243	24.52	931		
2	234 LIMONTA Yoleidis		14/3/82	6.0.277	24.98	889		
3	151 STEFFENS Valeria		11/3/82	3.0.139	25.91	805		
	565 VANEK Melissa		11/7/79	4	DNS			

Leyenda:

T.R. Tiempo de reacción

DNS No presentado DNF Abandono DQ Descalificado

Atletismo

Estadio Olímpico J.P.D.

7/8/03

20:32

MUJERES Heptathlon 200m Carrera 2								Terminado
Velocidad del viento: +1.2								
Pos. Dorsal	Nombre	Pais	Nacimiento	Calle	T.R.	Resultado	Puntos	
1	227 GARCÍA Magaly		23/10/71	6.0.192	24.44	939		
2	551 LOTT Tiffany			3.0.180	24.59	925		
3	275 MANZANILLO Francis			2.0.162	25.93	830		
4	581 RIVAS Thaimara		23/7/82	4.0.245	25.89	807		
5	125 HAYNES Nicole		18/9/74	5.0.174	26.04	794		

Leyenda:

T.R. Tiempo de reacción

DNS No presentado DNF Abandono DQ Descalificado

Atletismo

Estadio Olímpico J.P.D.

8/8/03

20:10

MUJERES Heptathlon 600m								Terminado
Pos. Dorsal	Nombre	Pais	Nacimiento	Orden	Resultado	Puntos		
1	280 MÉNDEZ Judith			2	2:14.56	871		
2	275 MANZANILLO Francis			8	2:20.28	820		
3	125 HAYNES Nicole		18/9/74	7	2:21.65	801		
4	151 STEFFENS Valeria		11/3/82	4	2:24.75	760		
5	581 RIVAS Thaimara		23/7/82	1	2:25.16	750		
6	227 GARCÍA Magaly		23/10/71	5	2:26.26	740		
7	551 LOTT Tiffany			6	2:27.34	721		
8	234 LIMONTA Yoleidis		14/3/82	3	2:29.23	703		

Puntos	600m
Dorsal	280
Resultado	(03.11)

Leyenda:

DNS No presentado DNF Abandono DQ Descalificado

Atletismo

Estadio Olímpico J.P.D.

8/8/03

19:00

MUJERES Heptathlon Jabalina								Terminado		
Pos. Dorsal	Nombre	Pais	Nacimiento	Resultado	Puntos	3	2	1		
1	551 LOTT Tiffany			49.52	851	47.70	49.52	45.31		
2	125 HAYNES Nicole		18/9/74	48.40	829	45.96	47.22	48.40		
3	280 MÉNDEZ Judith			47.24	807	44.54	45.74	47.24		
4	227 GARCÍA Magaly		23/10/71	46.79	779	43.95	45.09	45.79		
5	275 MANZANILLO Francis			44.32	750	44.32	43.15	37.63		
6	581 RIVAS Thaimara		23/7/82	38.62	641	33.22	38.59	38.62		
7	151 STEFFENS Valeria		11/3/82	34.99	571	34.42	34.98	34.99		
8	234 LIMONTA Yoleidis		14/3/82	31.33	502	31.33	X	30.04		

Leyenda:

DNS No presentado DNF Abandono DQ Descalificado

Atletismo

Estadio Olímpico J.P.D.

8/8/03

17:30

MUJERES Heptathlon Longitud								Terminado		
Pos. Dorsal	Nombre	Pais	Nacimiento	Resultado	Puntos	3	2	1		
1	551 LOTT Tiffany			6.02	856	5.96	6.02	5.76		
				0.400						
						-0.6	-0.4	+1.2		
2	234 LIMONTA Yoleidis		14/3/82	5.99	846	5.99	5.76	5.92		
				0.800						
						+0.8	+0.0	+0.6		
3	125 HAYNES Nicole		18/9/74	5.89	816	5.89	X	X		
				1.200		+1.2				
4	581 RIVAS Thaimara		23/7/82	5.88	813	5.88	5.80	5.80		
				0.300		+0.3	+1.3			
5	275 MANZANILLO Francis			5.72	765	5.49	5.72	5.67		
				0.700		-0.5	+0.7	+1.8		
6	227 GARCÍA Magaly		23/10/71	5.61	732	5.59	5.52	5.61		
				1.100		+0.6	+0.5	+1.1		
7	280 MÉNDEZ Judith			5.38	665	5.27	5.38	5.30		
				0.900		-0.6	-0.9	-0.6		
8	151 STEFFENS Valeria		11/3/82	5.20	614	5.20	5.17	X		
				0.800		+0.8	+1.1			

Leyenda:

DNS No presentado DNF Abandono DQ Descalificado



Atletismo
Estadio Olímpico J.P.D.

7:00
18:12

Mujeres 5000 metros Final		Terminado									
Pos. Dorsal	Nombre	Pais	Nacimiento	Resultado	6	5	4	3	2	1	
1	125 HAYNES Nicole	CAN	18/9/74	14.87	852	14	29	14	83	14	87
2	561 LOTT Tiffany	USA	13/78	15.78	779	12	78	13	78	10	92
3	227 GARCIA Magaly	CUB	23/10/71	13.88	773	X	13	87	13	89	
4	280 MENÉNDEZ Judith	DOM	13/34	15.34	750	13	32	X	13	34	
5	581 RIVAS Thelma	VEN	23/782	12.88	688	12	56	X	12	52	
6	234 LAMONTA Yvelise	CUB	14/582	12.81	668	11	85	12	11	X	
7	151 STEFFENS Valene	CHI	11/082	12.16	668	12	10	11	23	11	88
8	275 MANZANILLO Francis	DOM	10/14	538	10	14	X	9	96		
	560 VANEX Melissa	USA	11/079	DNS							

Legenda:
DNS No presentado DNF Abandono DQ Descalificado

Atletismo
Estadio Olímpico J.P.D.

7:00
9:50

Mujeres 5000 metros Calle de Arena		Terminado									
Pos. Dorsal	Nombre	Pais	Nacimiento	Resultado	Puntos	1	2	3	4	5	6
1	234 LAMONTA Yvelise	CUB	14/582	1.78	803	XXX	0	0	0	0	0
1	560 VANEX Melissa	USA	11/079	1.74	803	XXX	0	0	0	0	0
3	125 HAYNES Nicole	CAN	18/9/74	1.74	803	XXX	XXX	XXX	XXX	XXX	XXX
4	227 GARCIA Magaly	CUB	23/10/71	1.71	807	XXX	XXX	XXX	XXX	XXX	XXX
5	581 RIVAS Thelma	VEN	23/782	1.68	830	XXX	XXX	XXX	XXX	XXX	XXX
6	561 LOTT Tiffany	USA	13/78	1.68	830	XXX	XXX	XXX	XXX	XXX	XXX
7	280 MENÉNDEZ Judith	DOM	13/34	1.68	790	XXX	XXX	XXX	XXX	XXX	XXX
8	151 STEFFENS Valene	CHI	11/082	1.62	739	XXX	XXX	XXX	XXX	XXX	XXX
8	275 MANZANILLO Francis	DOM	10/14	1.58	734	XXX	XXX	XXX	XXX	XXX	XXX

Legenda:
DNS No presentado DNF Abandono DQ Descalificado

Atletismo
Estadio Olímpico J.P.D.

7:00
18:00

Mujeres Jabalina Final		Terminado									
Pos. Dorsal	Nombre	Pais	Nacimiento	Resultado	Récord	6	5	4	3	2	1
1	548 WREJNER Kim	USA	26/7/77	60.66	PB/SB	60	56	78	58	55	50
2	45 EVE Lauren	BAH	10/695	60.66		X	X	X	X	60	42
3	237 MENÉNDEZ Osvaldy	CUB	14/11/79	60.20		57	58	X	58	58	60
4	173 MOYA Sabina	COL	27/9/77	60.17	SB	60	17	51	89	52	88
5	215 BISSET Sonia	CUB	15/71	60.00		58	00	54	31	X	58
6	588 WHEELER Erica	USA	28/11/87	60.00		52	25	52	69	X	57
7	168 ARAMÉNDEZ Zulaine	COL	23/9/75	60.37		50	37	X	48	51	48
8	432 FRANCO Leydi	PUR	10/82	60.21		48	40	X	47	62	48
9	426 RUGAMA Delfy	NCA	8/84	44.80		44	50	X	40	X	X

Legenda:
WR Récord del mundo CR Récord del campeonato AR Récord de área
NR Récord nacional *WR Récord del mundo igualado *CR Récord del campeonato igualado
*AR Récord de área igualado *NR Récord nacional igualado PB Mejor marca personal
SB Mejor marca de la temporada
DNS No presentado DNF Abandono DQ Descalificado

Atletismo
Estadio Olímpico J.P.D.

5:00
20:00

Mujeres Disco Final		Terminado									
Pos. Dorsal	Nombre	Pais	Nacimiento	Resultado	6	5	4	3	2	1	
1	542 HILL Aretha	USA	14/8/76	63.30	60	29	57	99	63	30	58
2	225 FERNÁNDEZ Ana Eka	CUB	15/12/79	61.26	60	19	61	25	61	26	55
3	226 FERRALES Yanis	CUB	28/7/77	60.03	55	19	58	44	60	03	57
4	558 POWELL Suzy	USA	3/9/76	60.00	X	X	X	60	00	59	97
5	590 ADRIANO Elisangela	BRA	27/7/72	58.80	X	55	79	58	17	57	72
6	168 CASTRO Luz Dary	COL	30/6/78	58.68	55	65	X	X	51	02	X
7	278 MERCEDES Mary	DOM	19/4/74	44.46	X	X	42	18	X	44	46
8	146 BERNDT Marianne	CHI	24/2/78	DNF			X	41	87	X	42

Legenda:
DNS No presentado DNF Abandono DQ Descalificado

Atletismo
Estadio Olímpico J.P.D.

5:00
10:05

Mujeres Martillo Final		Terminado									
Pos. Dorsal	Nombre	Pais	Nacimiento	Resultado	Récord	6	5	4	3	2	1
1	238 MORENO Yipeli	CUB	19/11/80	74.25	GR/PB/SB	X	73	89	74	25	73
2	220 CRAWFORD Yunika	CUB	2/11/82	69.67		67	99	69	57	65	07
3	600 SCOTT Candice	TRI		69.06		X	69	06	X	64	16
4	552 MAHON Anna	USA	19/12/74	67.69		67	09	66	28	64	37
5	532 ELLERBE Dawn	USA	3/3/74	65.75		64	28	60	81	X	65
6	371 GRANT Natalie	JAM		65.99		58	99	58	13	X	57
7	409 GUZMÁN Violeta	MEX	14/5/77	58.31	PB/SB	57	44	X	56	99	X
8	301 GUILLEN Nancy	ESA	14/10/78	67.30		57	30	66	30	X	X
9	126 JOYCE Jennifer	CAN	25/9/80	65.51		X	X	X	X	X	55
10	149 PALMA Odette	CHI	7/8/82	64.14		52	48	54	14	63	51
11	278 MERCEDES Mary	DOM	19/4/74	51.50		X	50	38	51	50	
12	279 MENÉNDEZ Annelis	DOM		47.41		47	41	45	86	X	
340	BARRETT Kimbari	JAM	18/8/81	DNF							

Legenda:
WR Récord del mundo CR Récord del campeonato AR Récord de área
NR Récord nacional *WR Récord del mundo igualado *CR Récord del campeonato igualado
*AR Récord de área igualado *NR Récord nacional igualado PB Mejor marca personal
SB Mejor marca de la temporada
DNS No presentado DNF Abandono DQ Descalificado

Mujeres Maratón Final		Terminado									
Pos. Dorsal	Nombre	Pais	Nacimiento	Resultado	2000	Maratón	2000	Maratón	2000	2000	2000
1	103 MARLOCH Marika	BRA	26/3/69	2:39:54							
2	229 GONZÁLEZ Marlene	CUB	5/4/74	2:42:55							
3	148 OLIVERA Erika	CHI	14/1/76	2:44:52							
4	170 GONZÁLEZ Ispidri	COL	5/2/85	2:47:40							
5	96 GUMARAES Maria	PUR	2:51:59								
6	448 BURGOS Maribel	PUR	2:53:03								
7	419 SÁNCHEZ Angélica	MEX	11/12/75	2:53:06							
8	247 WELSON Emperatriz	CUB	25/1/66	2:54:18							
9	320 ALBOURCEK Stacie	USA	2:55:14								
10	534 FLATHEKS Kelly	USA	2:59:05								
11	448 CRUZ Lourdes	PUR	11/5/64	3:04:12							
12	269 BERAS Pascual	DOM	3:04:47								
13	587 CARRINGTON Adalberto	VN	3:28:02								
298	TENORIO Martha	ECU	6:56:37	DNF							
410	JÁREZ Isabel	MEX	10/6/66	DNF							

Legenda:
DNS No presentado DNF Abandono DQ Descalificado



Atletismo
Estadio Olímpico J.P.D.
7/8/03
19:05

Mujeres Peso Final		Terminado									
Pos. dorsal	Nombre	País	Nacimiento	Resultado	Record	8	5	4	3	2	1
1	221 CUMBA Yumleidi	CUB	11/2/75	19.31 SB	19.31 19.90	X	18.98	19	14	18	30
2	586 ADRIANO Elvangelina	BRA	27/7/72	18.48	X X	X	18.27	X	18	48	
3	285 VASQUEZ Flor	DOM	27/12/77	18.14 PB	18.14 15.76 16.63 18.00	17	76	17	73		
4	236 GONZÁLEZ Malenda	CUB	19/6/78	17.99	17.62 17.76	X	17.99	X	17	80	
5	536 CERRAUGHTY Laura	USA	26/7/83	17.32	X	17.33	X	X	17	09	17
6	108 BOREL Cleopatra	TRI	5/10/79	17.23	X X	X	17.11	17	23	18	18
7	541 HEASTON Kistin	USA	23/11/75	16.86	X X	X	16.30	16	55	15	94
8	148 BERNDT Marianne	CHI	24/2/78	16.37	X X	X	15.37	X	15	10	
9	168 CASTRO Luz Dary	COL	30/5/78	14.92			14.87	14	92	X	

Leyenda:

WR	Record del mundo	CR	Record del campeonato	AR	Record de área
NR	Record nacional	+WR	Record del mundo igualado	+CR	Record del campeonato igualado
+AR	Record de área igualado	+NR	Record nacional igualado	PB	Mejor marca personal
SB	Mejor marca de la temporada				
DNS	No presentado	DNF	Abandono	DQ	Descalificado

Atletismo
Estadio Olímpico J.P.D.
8/8/03
17:45

Mujeres Salto de Barra Final		Terminado																		
Pos. Dorsal	Nombre	País	Nacimiento	Resultado	Record	4	18	4	20	4	10	4	20	3	30	3	30	3	30	
1	558 MUELLEP Melissa	USA	18/11/72	4.48 GR	XXX	0	0	0	0	0	0	0	0	0	0	0	0	0	0	0
2	152 TORRES Catalina	CHI	16/5/79	4.38 PB/GR	XX	X	0	0	0	0	0	0	0	0	0	0	0	0	0	0
3	127 MUGARRI Stéphanie	CAN	22/4/77	4.29																
4	302 LITTLE Andrea	USA	19/7/73	4.19																
5	383 PEREZ Katalina	CUB	21/2/75	4.18																
6	121 ELLIS Dawn	CAN	21/2/79	4.00																
7	412 MEZA Alejandra	MEX	16/1/79	4.00																
8	452 CREMEO Demesa	PUR		3.90																
9	458 VÉLEZ Mirella	PUR		3.80																
10	489 GURPCEK Deborah	URU	7/1/78	3.60																
11	421 VILLAR Cecilia	MEX		3.60																
	10 GARCÍA Alejandra	ARG	13/6/71	DNF																
	160 AGUIEDO Mariana	COL	15/4/81	DNF																

Leyenda:

WR	Record del mundo	CR	Record del campeonato	AR	Record de área
NR	Record nacional	+WR	Record del mundo igualado	+CR	Record del campeonato igualado
+AR	Record de área igualado	+NR	Record nacional igualado	PB	Mejor marca personal
SB	Mejor marca de la temporada				
DNS	No presentado	DNF	Abandono	DQ	Descalificado

Atletismo
Estadio Olímpico J.P.D.
8/8/03
20:30

Mujeres Salto de Barra Final		Terminado										
Pos. Dorsal	Nombre	País	Nacimiento	Resultado	Record	8	5	4	3	2	1	
1	228 GAY Mabel	CUB	16/83	14.42 PB/GR	14.42 14.18	X	13.98	14	30			
2	586 PEREZ Yulene	USA	21/7/81	13.99	13.99 13.74 13.55 13.72	X	X					
3	215 BRET Yvonne	CUB	8/12/83	13.46	13.47	X	13.00	13	47			
4	376 LEE Suzie	JAM	6/3/75	13.43	13.43	X	13.17	13	13	13	83	
5	544 HIRD Tonia	USA	17/8/73	13.43	13.38 13.68 13.33	X	13.32	13	52			
6	271 SPENCER Mabel	DOM	11/82	13.40	13.40	X	13.12	13	18	11	1	
7	377 SCOTT Colleen	JAM	18/74	13.63	13.17	X	13.02	13	21	13	13	
8	327 PAZ Mabel José	DOM	29/81	13.08	13.08	X	12.87	X	12	80	13	
9	46 FALDINI Mirella	URU	13/1988	13.02	13.02	X	12.80	X	12	80	13	
10	75 USARTE Dany	BOL	18/84	12.38	12.38	X	12.10	12	30			

Leyenda:

WR	Record del mundo	CR	Record del campeonato	AR	Record de área
NR	Record nacional	+WR	Record del mundo igualado	+CR	Record del campeonato igualado
+AR	Record de área igualado	+NR	Record nacional igualado	PB	Mejor marca personal
SB	Mejor marca de la temporada				
DNS	No presentado	DNF	Abandono	DQ	Descalificado

Atletismo
Estadio Olímpico J.P.D.
8/8/03
20:30

Mujeres 5000m Final		Terminado										
Pos. Dorsal	Nombre	País	Nacimiento	Orden	Resultado	Record						
1	408 FERNÁNDEZ Adriana	MEX	4/4/71	1	16:30.65 GR							
2	417 ROCHA Nora	MEX	16/12/67	4	16:40.98							
3	545 JEFFERSON Nicole	USA	18/3/76	6	16:42.40							
4	236 MARTÍNEZ Yvelin	CUB	19/9/79	3	16:09.33							
5	178 SÁNCHEZ Bertha	COL	4/11/78	9	16:13.59							
6	523 BROOKS Azmarie	USA	14/11/78	8	16:31.51							
7	68 APAZA Rosa	BOL		7	17:01.41							
8	321 MONTERROSO Elsa	GUA		2	17:13.72							
9	258 PAREDES Sivia	ECU		5	17:48.03							

Países	1000m	2000m	3000m	4000m	5000m
Dorsal	406	606	606	606	
Resultado	1:06.97	2:12.48	3:16.51	4:22.96	

Leyenda:

WR	Record del mundo	CR	Record del campeonato	AR	Record de área
NR	Record nacional	+WR	Record del mundo igualado	+CR	Record del campeonato igualado
+AR	Record de área igualado	+NR	Record nacional igualado	PB	Mejor marca personal
SB	Mejor marca de la temporada				
DNS	No presentado	DNF	Abandono	DQ	Descalificado

Atletismo
Estadio Olímpico J.P.D.
7/8/03
18:15

Mujeres 1500m Final		Terminado										
Pos. Dorsal	Nombre	País	Nacimiento	Orden	Resultado	Record						
1	238 LUNZ Adriana	CUB	18/82	9	4:59.87 PB/GR							
2	538 WARELSON Joyce	USA	17/6/78	2	4:59.72							
3	572 HAN Madisa	JAM	22/12/72	12	4:59.88							
4	942 MOSE Mirela	CAN	13/80	13	4:58.42 PB/GR							
5	418 RODRÍGUEZ Dany	MEX	14/8/72	8	4:51.89 PB/GR							
6	245 TAMAYO Jany	CUB	20/7/82	6	4:26.33 PB/GR							
7	45 COOPER Ashley	BER		12	4:28.38							
8	102 MENDES Luciana	BRA	25/7/71	1	4:21.89							
9	267 BOYVA Bianca	ECU	9/7/82	7	4:37.32							
10	273 GARCIA Sany	DOM		4	4:32.31							
11	321 MONTERROSO Elsa	GUA		11	4:44.53							
	30 MANILLA Mirella	BOL	18/1/71	3	DNF							
	501 BARROS Lisset	USA	15/79	5	DNF							

Países	1000m	2000m	3000m
Dorsal	17	172	172
Resultado	4:07.02	13:26.21	

Leyenda:

WR	Record del mundo	CR	Record del campeonato	AR	Record de área
NR	Record nacional	+WR	Record del mundo igualado	+CR	Record del campeonato igualado
+AR	Record de área igualado	+NR	Record nacional igualado	PB	Mejor marca personal
SB	Mejor marca de la temporada				
DNS	No presentado	DNF	Abandono	DQ	Descalificado

Atletismo
Estadio Olímpico J.P.D.
8/8/03
20:20

Mujeres 10000m Final		Terminado										
Pos. Dorsal	Nombre	País	Nacimiento	Orden	Resultado	Record						
1	408 FERNÁNDEZ Adriana	MEX	4/4/71	5	33:58.85							
2	236 MARTÍNEZ Yvelin	CUB	19/9/79	4	33:58.18							
3	178 SÁNCHEZ Bertha	COL	4/11/78	9	33:56.17							
4	533 FITCHEN YOUNG Kim	USA	9/5/68	2	34:15.89							
5	414 PÉREZ Mabel	MEX	2/2/80	8	34:27.71							
6	527 CRAN Jennifer	USA	12/2/68	3	34:48.18							
7	321 MONTERROSO Elsa	GUA		1	36:34.23							
8	150 SILVA Luz Elena	CHI	17/8/78	7	37:11.57							

Países	1000m	2000m	3000m	4000m	5000m	6000m	7000m	8000m	9000m	10000m
Dorsal	113	613	614	614	614	616	616	616	616	
Resultado	1:22.76	3:41.78	5:10.11	6:32.52	8:01.58	9:31.91	11:01.91	12:31.91	14:01.91	15:31.91

Leyenda:

DNS	No presentado	DNF	Abandono	DQ	Descalificado
-----	---------------	-----	----------	----	---------------



Atletismo



Estadio Olímpico J.P.D.

6/8/03

6:00

MUJERES 20km Marcha Final			Terminado					
Pos.	Dorsal	Nombre	Pais	Nacimiento	Resultado	15000	10000	5000
1	413	PALACIOS Victoria	MEX	29/3/77	1:35:16	1:12:13 (2)	48:52 (1)	25:08 (1)
2	420	SÁNCHEZ Rosario	MEX	26/10/73	1:35:21	1:02:14 (1)	48:52 (1)	25:08 (1)
3	529	DOW Joanne	USA	19/3/64	1:35:48	1:12:15 (3)	48:53 (3)	25:08 (1)
4	69	IRUSTA Geovana	BOL	26/9/75	1:37:08	1:12:20 (4)	48:53 (3)	25:08 (1)
5	71	QUINO Ariana	BOL	31/12/83	1:38:43	1:13:29 (5)	48:53 (3)	25:08 (1)
6	179	ZAPATA Sandra	COL	3/2/77	1:38:49	1:13:59 (6)	48:53 (3)	25:08 (1)
7	320	COLLADO Natividad	GUA	20/11/71	1:39:18	1:14:22 (7)	49:48 (7)	25:08 (1)
8	521	ANTONIA Amber	USA	4/11/79	1:42:45	1:16:33 (8)	50:44 (8)	25:20 (8)
9	281	RODRÍGUEZ Cristina	DOM		1:51:47	1:23:11 (9)	55:24 (9)	26:46 (9)
10	274	LORA Francisca	DOM		1:52:30	1:24:00 (10)	55:26 (10)	27:00 (10)

Leyenda:

DNS No presentado DNF Abandono DQ Descalificado

Records Batidos

Atletismo



Estadio Olímpico J.P.D.

Récord Campeonato						
Evento	Resultado	Nombre	Pais	Fecha	Evento récord	
HOMBRES 400m Vallas	00:48.19	SÁNCHEZ Félix	DOM	6-08	HOMBRES 400m Vallas Final	
HOMBRES Peso	20.95	HOFFA Michael	USA	5-08	HOMBRES Peso Final	
HOMBRES Jabalina	81.72	GONZÁLEZ Emeterio	CUB	6-08	HOMBRES Jabalina Final	
MUJERES 5000m	15:30.65	FERNÁNDEZ Adriana	MEX	6-08	MUJERES 5000m Final	
MUJERES 100m Vallas	12.66	FOSTER Brigitte	JAM	8-08	MUJERES 100m Vallas Semifinal 1	
MUJERES Salto de Pértiga	4.35	MUELLER Melissa	USA	9-08	MUJERES Salto de Pértiga Final	
MUJERES Martillo	74.25	MORENO Yipsi	CUB	5-08	MUJERES Martillo Final	



BADMINTON



Badminton
Pabellón UASO

Badminton
Pabellón UASO

9:00		Evento		Round	Egipto		País		Sets	1	2	3	Estado
9:00	Cancha 1	Hombres Dobles	Round de 32	BERMEJO Carlos/PEÑA Pablo	DOM	CAN	0 0 1	2 15 10	-	-	-	-	Terminado
9:00	Cancha 2	Hombres Dobles	Round de 32	MENDEZ Emilio/MURHEAD John	JAM	TRI	0 1 1	2 15 17	-	-	-	-	Terminado
9:00	Cancha 2	Mujeres Individual	Round de 32	MITCHELL Stephanie	TRI	USA	0 1 1	2 11 11	-	-	-	-	Terminado
9:00	Cancha 2	Mujeres Individual	Round de 32	JULIEN Nadine	TRI	USA	0 2 1	2 11 11	-	-	-	-	Terminado
9:00	Cancha 1	Mujeres Individual	Round de 32	JAO Stephanie	SUR	BRA	1 3 1	2 11 7 11	-	-	-	-	Terminado
9:00	Cancha 2	Mujeres Individual	Round de 32	KUMASAKA Fumika	BRA	USA	0 3 4	2 11 11	-	-	-	-	Terminado
9:00	Cancha 2	Mujeres Individual	Round de 32	SUBACHIN James	USA	BRA	2 11 11	2 7 7	-	-	-	-	Terminado
9:00	Cancha 3	Mujeres Individual	Round de 32	MALDONADO Martin	GUA	PER	1 1 11 9	2 11 11 9	-	-	-	-	Terminado
9:00	Cancha 2	Mujeres Individual	Round de 32	RICE Anna	CAN	SUR	0 0 0	2 11 11	-	-	-	-	Terminado
9:00	Cancha 1	Mujeres Individual	Round de 32	EASTMOND Mariana A	BRA	BRA	0 7 10	2 11 13	-	-	-	-	Terminado
9:00	Cancha 2	Mujeres Individual	Round de 32	MACK Zsuzsanna	TRI	USA	0 5 1	2 11 11	-	-	-	-	Terminado
9:00	Cancha 3	Mujeres Individual	Round de 32	PHILLIPS Stephanie	JAM	DOM	0 1 1	2 11 11	-	-	-	-	Terminado
9:00	Cancha 1	Dobles Mixto	Round de 32	SEEPALU Anand/MIKHELO Annel	TRI	USA	2 15 15	2 17 11 15	-	-	-	-	Terminado
9:00	Cancha 2	Dobles Mixto	Round de 32	RAI Raju Kumar/MANGALAKARI Meena	USA	SUR	2 15 15	2 15 15	-	-	-	-	Terminado
9:00	Cancha 3	Dobles Mixto	Round de 32	PADMORE Andre O/EASTMOND Mariana A	BRA	TRI	1 14 15 7	2 17 11 15	-	-	-	-	Terminado
9:00	Cancha 1	Dobles Mixto	Round de 32	CARULLA Mario/RIVERA Daniela	PER	DOM	2 15 15	2 15 15	-	-	-	-	Terminado
17:00	Cancha 1	Hombres Individual	Round de 32	TREVELIN Ricardo	BRA	TRI	2 15 15	2 15 15	-	-	-	-	Terminado
17:00	Cancha 2	Hombres Individual	Round de 32	RAI Raju Kumar	USA	TRI	2 15 15	2 15 15	-	-	-	-	Terminado
17:00	Cancha 3	Hombres Individual	Round de 32	WONGSOOKROMO Michal	SUR	TRI	2 15 15	2 15 15	-	-	-	-	Terminado
17:00	Cancha 2	Hombres Individual	Round de 32	GRAHAM Bradley	JAM	PER	0 8 12	2 15 15	-	-	-	-	Terminado
17:00	Cancha 1	Hombres Individual	Round de 32	CORDON Kevin Harold	GUA	CAN	0 8 4	2 15 15	-	-	-	-	Terminado
17:00	Cancha 3	Hombres Individual	Round de 32	MADSEN Hugo	ARG	DOM	2 15 15	2 15 15	-	-	-	-	Terminado
17:00	Cancha 1	Hombres Individual	Round de 32	BERRIOS Joaquín	ARG	CAN	0 4 2	2 15 15	-	-	-	-	Terminado
17:00	Cancha 2	Hombres Individual	Round de 32	SOEROREDJO Virgi	SUR	JAM	0 4 8	2 15 15	-	-	-	-	Terminado
17:00	Cancha 1	Hombres Individual	Round de 32	BUGALLO Santiago	ARG	DOM	2 15 15	2 15 15	-	-	-	-	Terminado
17:00	Cancha 2	Hombres Individual	Round de 32	JAVIER Nelson	DOM	GUA	0 5 2	2 15 15	-	-	-	-	Terminado
17:00	Cancha 3	Hombres Individual	Round de 32	ARAUJO Lucas	BRA	CAN	0 4 12	2 15 15	-	-	-	-	Terminado
17:00	Cancha 1	Hombres Individual	Round de 32	FINN Charles	JAM	TRI	2 15 15	2 11 4	-	-	-	-	Terminado
17:00	Cancha 3	Hombres Individual	Round de 32	CORRANCHO Andrea	PER	BRA	2 15 15	2 15 15	-	-	-	-	Terminado
17:00	Cancha 1	Dobles Mixto	Round de 16	BOURRET Philippe/JULIEN Denyse	CAN	DOM	2 15 15	2 15 15	-	-	-	-	Terminado
17:00	Cancha 3	Dobles Mixto	Round de 16	ARAUJO Lucas/OLKE Patricia	BRA	TRI	2 15 15	2 12 15	-	-	-	-	Terminado
17:00	Cancha 2	Dobles Mixto	Round de 16	PACHECO Rodrigo/BLANCO Lorena	PER	JAM	2 15 15	0 8 10	-	-	-	-	Terminado
17:00	Cancha 1	Dobles Mixto	Round de 16	HOLDER Ryan A./FORDE Donna N	BRA	USA	0 4 8	2 15 15	-	-	-	-	Terminado
17:00	Cancha 2	Dobles Mixto	Round de 16	THOMAS Glenn/JULIEN Nadine	TRI	BRA	2 11 5	2 15 15	-	-	-	-	Terminado
17:00	Cancha 1	Dobles Mixto	Round de 16	BERES Mia/PATRICK Judy	CAN	USA	2 15 15	2 13 7	-	-	-	-	Terminado
17:00	Cancha 2	Dobles Mixto	Round de 16	CARULLA Mario/RIVERA Daniela	PER	SUR	2 15 15	2 2 2	-	-	-	-	Terminado
17:00	Cancha 3	Dobles Mixto	Round de 16	CORDON Kevin Harold/MALDONADO Martin	GUA	JAM	0 11 3	2 10 15	-	-	-	-	Terminado

10:00		Evento		Round	Egipto		País		Sets	1	2	3	Estado
9:00	Cancha 1	Mujeres Dobles	Round de 16	REID Charmaine/NICHOL Helen	CAN	DOM	2 15 15	2 15 15	-	-	-	-	Terminado
9:00	Cancha 2	Mujeres Dobles	Round de 16	SAUNDERS Ngella/PHILLIPS Stephanie	JAM	BRA	2 15 15	0 4 9	-	-	-	-	Terminado
9:00	Cancha 3	Mujeres Dobles	Round de 16	BLANCO Lorena/RIVERO Valeria	PER	GUA	2 15 15	0 0 2	-	-	-	-	Terminado
9:30	Cancha 1	Mujeres Dobles	Round de 16	CASSIE Sabrina/MACK Zsuzsanna	TRI	USA	0 W/O	-	-	-	-	-	Terminado
9:30	Cancha 2	Mujeres Dobles	Round de 16	SANCHEZ Ana/SANCHEZ Yomara	DOM	BRA	0 3 4	2 15 15	-	-	-	-	Terminado
9:30	Cancha 3	Mujeres Dobles	Round de 16	JULIEN Denyse/RICE Anna	CAN	BRA	2 15 15	0 4 1	-	-	-	-	Terminado
10:00	Cancha 2	Mujeres Dobles	Round de 16	MANGALAKARI Meena/SUBACHIN James	USA	TRI	0 1 3	2 15 15	-	-	-	-	Terminado
10:00	Cancha 1	Mujeres Dobles	Round de 16	JADI Stephanie/DAVIDS Carolyn	SUR	PER	0 1 3	2 15 15	-	-	-	-	Terminado
10:30	Cancha 3	Hombres Dobles	Round de 16	KUMASAKA Guillermo/PARDO Guillermo	BRA	ARG	2 15 15	0 5 4	-	-	-	-	Terminado
10:30	Cancha 1	Hombres Dobles	Round de 16	CORRANCHO Andrea/JIMENO Javier	PER	JAM	0 13 15	2 15 17	-	-	-	-	Terminado
10:30	Cancha 3	Hombres Dobles	Round de 16	MENDEZ Emilio/MURHEAD John	JAM	BRA	2 15 15	2 15 11 17	-	-	-	-	Terminado
11:00	Cancha 2	Hombres Dobles	Round de 16	YANG Pablo Agustin/WANGUIANO Erick	GUA	TRI	0 2 2	2 15 15	-	-	-	-	Terminado
11:00	Cancha 2	Hombres Dobles	Round de 16	HOLDER Ryan A./PADMORE Andre O	BRA	CAN	0 W/O	-	-	-	-	-	Terminado
11:00	Cancha 1	Hombres Dobles	Round de 16	CORDON Kevin Harold/LOPEZ Danilo A	GUA	CAN	0 8 8	2 15 15	-	-	-	-	Terminado
11:00	Cancha 2	Hombres Dobles	Round de 16	SOEROREDJO Virgi/WONGSOOKROMO Michal	SUR	DOM	2 15 15	0 8 0	-	-	-	-	Terminado
11:00	Cancha 2	Hombres Dobles	Round de 16	PACHECO Rodrigo/CARULLA Mario	PER	USA	0 2 8	2 15 15	-	-	-	-	Terminado
18:00	Cancha 1	Hombres Individual	Round de 16	YANG Pablo Agustin	GUA	USA	2 15 15	2 15 15	-	-	-	-	Terminado
18:00	Cancha 2	Hombres Individual	Round de 16	RAI Raju Kumar	USA	USA	2 15 15	2 15 15	-	-	-	-	Terminado
18:00	Cancha 3	Hombres Individual	Round de 16	PACHECO Rodrigo	PER	PER	2 15 15	2 15 15	-	-	-	-	Terminado
18:35	Cancha 1	Hombres Individual	Round de 16	BERES Mia	CAN	ARG	2 15 15	2 15 15	-	-	-	-	Terminado
18:35	Cancha 2	Hombres Individual	Round de 16	DABEKA Andrew	CAN	PER	2 15 15	2 15 15	-	-	-	-	Terminado
18:35	Cancha 3	Hombres Individual	Round de 16	BUGALLO Santiago	ARG	ARG	0 0 2	2 15 15	-	-	-	-	Terminado
19:10	Cancha 2	Hombres Individual	Round de 16	HUNTER Kyle	CAN	JAM	2 15 15	2 15 15	-	-	-	-	Terminado
19:10	Cancha 1	Hombres Individual	Round de 16	CORRANCHO Andrea	PER	PER	1 13 15 16	2 15 6 17	-	-	-	-	Terminado
19:10	Cancha 3	Mujeres Individual	Round de 16	REID Charmaine	CAN	BRA	2 11 11	2 15 15	-	-	-	-	Terminado
19:40	Cancha 2	Mujeres Individual	Round de 16	CASTILLO Naniels	DOM	JAM	0 1 1	2 11 11	-	-	-	-	Terminado
19:40	Cancha 3	Mujeres Individual	Round de 16	JIMENO Sandra	PER	BRA	2 11 11	2 11 11	-	-	-	-	Terminado
19:40	Cancha 2	Mujeres Individual	Round de 16	MIKHELO Annelise	GUA	USA	2 3 11 11	1 11 2 8	-	-	-	-	Terminado
20:10	Cancha 1	Mujeres Individual	Round de 16	RIVERO Valeria	PER	CAN	0 2 2	2 11 11	-	-	-	-	Terminado
20:10	Cancha 3	Mujeres Individual	Round de 16	OLKE Patricia	BRA	CAN	0 0 1	2 11 11	-	-	-	-	Terminado
20:10	Cancha 2	Mujeres Individual	Round de 16	JINADASA Samantha	USA	DOM	2 11 11	2 11 11	-	-	-	-	Terminado
20:40	Cancha 3	Mujeres Individual	Round de 16	PHILLIPS Stephanie	JAM	PER	0 1 0	2 11 11	-	-	-	-	Terminado

Leyenda

Deq Descalificado Ret Retirado W/O Pasa sin competir

Leyenda

Deq Descalificado Ret Retirado W/O Pasa sin competir

11/03/03										
Hora	Pista	Evento	Round	Equipo	País	Sets	1	2	3	Estado
10:00	Cancha 1	Mujeres Dobles	Cuartos de final	REID Charmaine/NICHOL Helen SAUNDERS Nigella/PHILLIPS Sharenika	CAN JAM	2 0	15 4	15 0	-	Terminado
10:00	Cancha 2	Mujeres Dobles	Cuartos de final	BLANCO Lorena/RIVERO Valeria LEE Eric/COLEMAN Jennifer Anne	PER USA	2 1	9 15	17 13	17 14	Terminado
10:00	Cancha 3	Mujeres Dobles	Cuartos de final	EASTMOND Mariana A./FORDE Denise N JULIEN Denyse/RICE Anna	BRA CAN	0 2	1 15	4 10	-	Terminado
10:30	Cancha 3	Hombres Dobles	Cuartos de final	KUMASAKA Guillermo/PARDO Guillermo GRAHAM Bradley/PYNE Charles	BRA JAM	1 2	13 15	3 15	-	Terminado
10:30	Cancha 1	Hombres Dobles	Cuartos de final	YANG Pedro Alejandro/ANGUIANO Erick HOLDER Ryan A./PADMORE Andre O	GUA BAR	2 0	15 2	15 5	-	Terminado
10:30	Cancha 1	Mujeres Dobles	Cuartos de final	MANGALAKKI Meenoo/SUBANDI Jemi RIVERA Dorian/JIMENO Sandra	USA PER	0 2	0 15	3 15	-	Terminado
11:00	Cancha 2	Hombres Dobles	Cuartos de final	TREVELIN Ricardo/ARAUJO Luzes BERES Mike/HUNTER Kyle	BRA CAN	0 2	6 15	4 15	-	Terminado
11:00	Cancha 1	Hombres Dobles	Cuartos de final	SOEREDJO Vigi/WONGSOOKROMO M HAN Kevin/BACH Howard	GUA USA	0 2	11 15	4 15	-	Terminado
17:00	Cancha 1	Hombres Individual	Cuartos de final	YANG Pedro Alejandro RAI Rajiv Kumar	GUA USA	2 0	15 13	15 6	-	Terminado
17:00	Cancha 2	Hombres Individual	Cuartos de final	PACHECO Rodrigo BERES Mike	PER CAN	1 2	15 10	9 15	-	Terminado
17:00	Cancha 3	Hombres Individual	Cuartos de final	DABEKA Andrew ANGUIANO Erick Estuardo	CAN GUA	0 0	15 1	15 7	-	Terminado
17:40	Cancha 3	Hombres Individual	Cuartos de final	HUNTER Kyle PARDO Guillermo	CAN BRA	2 1	15 10	9 15	-	Terminado
17:40	Cancha 1	Mujeres Individual	Cuartos de final	REID Charmaine SAUNDERS Nigella	CAN JAM	0 2	9 11	4 11	-	Terminado
17:40	Cancha 2	Mujeres Individual	Cuartos de final	JIMENO Sandra MICHEO Anneliese	PER GUA	0 0	11 4	11 5	-	Terminado
18:10	Cancha 2	Mujeres Individual	Cuartos de final	RICE Anna JULIEN Denyse	CAN CAN	0 1	3 11	11 5	0	Terminado
18:10	Cancha 1	Mujeres Individual	Cuartos de final	JINADASA Samantha BLANCO Lorena	USA PER	0 2	4 11	0 11	-	Terminado
19:00	Cancha 2	Dobles Mixtos	Cuartos de final	BOURRET Philippe/JULIEN Denyse ARAUJO Luzes/DELRE Patricia	CAN BRA	2 0	15 7	15 8	-	Terminado
19:00	Cancha 3	Dobles Mixtos	Cuartos de final	PACHECO Rodrigo/BLANCO Lorena RAI Rajiv Kumar/MANGALAKKI Meenoo	PER USA	0 2	6 15	11 15	-	Terminado
19:00	Cancha 1	Dobles Mixtos	Cuartos de final	KUMASAKA Guillermo/KUMASAKA Fumihiko BERES Mike/PATRICK Jody	BRA CAN	0 2	3 15	0 15	-	Terminado
19:40	Cancha 1	Dobles Mixtos	Cuartos de final	CARULLA Marco/RIVERA Dorian PYNE Charles/SAUNDERS Nigella	PER JAM	1 2	15 6	9 10	3 10	Terminado

Leyenda:

Dsq Descalificado Ret Retirado W/O Pasa sin competir

12/03/03										
Hora	Pista	Evento	Round	Equipo	País	Sets	1	2	3	Estado
10:00	Cancha 1	Mujeres Dobles	Semi-Final	REID Charmaine/NICHOL Helen BLANCO Lorena/RIVERO Valeria	CAN PER	2 0	15 5	15 8	-	Terminado
10:10	Cancha 3	Mujeres Dobles	Semi-Final	JULIEN Denyse/RICE Anna RIVERA Dorian/JIMENO Sandra	CAN PER	2 0	15 9	15 8	-	Terminado
10:30	Cancha 1	Hombres Dobles	Semi-Final	GRAHAM Bradley/PYNE Charles YANG Pedro Alejandro/ANGUIANO Erick	JAM GUA	1 2	11 15	14 5	14	Terminado
10:45	Cancha 3	Hombres Dobles	Semi-Final	BERES Mike/HUNTER Kyle HAN Kevin/BACH Howard	CAN USA	0 2	7 15	8 15	-	Terminado
18:00	Cancha 1	Hombres Individual	Semi-Final	YANG Pedro Alejandro BERES Mike	GUA CAN	0 2	6 15	11 15	-	Terminado
18:10	Cancha 3	Hombres Individual	Semi-Final	DABEKA Andrew HUNTER Kyle	CAN CAN	2 0	15 12	15 7	-	Terminado
18:40	Cancha 3	Mujeres Individual	Semi-Final	SAUNDERS Nigella JIMENO Sandra	JAM PER	2 0	11 9	11 8	-	Terminado
18:50	Cancha 1	Mujeres Individual	Semi-Final	RICE Anna BLANCO Lorena	CAN PER	2 0	11 12	11 7	-	Terminado
19:20	Cancha 3	Dobles Mixtos	Semi-Final	BOURRET Philippe/JULIEN Denyse RAI Rajiv Kumar/MANGALAKKI Meenoo	CAN USA	2 0	15 8	15 7	-	Terminado
19:20	Cancha 1	Dobles Mixtos	Semi-Final	BERES Mike/PATRICK Jody PYNE Charles/SAUNDERS Nigella	CAN JAM	0 2	15 7	15 5	-	Terminado

Leyenda:

Dsq Descalificado Ret Retirado W/O Pasa sin competir



14/8/03										
Hora	Pista	Evento	Round	Equipo	País	Sets	1	2	3	Estado
18:00	Cancha 2	Mujeres Dobles	Final	REID Charmaine/NICHOL Helen JULIEN Denyse/RICE Anna	CAN CAN	2 0	15 13	15 10	-	Terminado
18:40	Cancha 2	Hombres Dobles	Final	YANG Pedro Alejandro/ANGUIANO Erick HAN Kevin/BACH Howard	GUA USA	0 2	5 15	3 15	-	Terminado

Leyenda:

Dsq Descalificado Ret Retirado W/O Pasa sin competir



15/8/03										
Hora	Pista	Evento	Round	Equipo	País	Sets	1	2	3	Estado
18:00	Cancha 2	Dobles Mixtos	Final	BOURRET Philippe/JULIEN Denyse BERES Mike/PATRICK Jody	CAN CAN	2 1	7 15	15 13	15 12	Terminado
18:35	Cancha 2	Mujeres Individual	Final	SAUNDERS Nigella RICE Anna	JAM CAN	2 1	11 7	3 11	11 8	Terminado
19:20	Cancha 2	Hombres Individual	Final	BERES Mike DABEKA Andrew	CAN CAN	2 1	11 15	15 12	15 6	Terminado

Leyenda:

Dsq Descalificado Ret Retirado W/O Pasa sin competir



BALONCESTO



Baloncesto Hombres

Table with 15 columns: Nombre, Jugadores, Puntos, 2 Puntos, 3 Puntos, Tiros de Campo, Tiros Libres, Rebotes (Total, Def., Ofen.), AS, RO, RE, TA, FP. Lists team statistics for Argentina, Brazil, Canada, Dominican Republic, Mexico, Puerto Rico, and United States of America.

Leyenda

AS Asistencias, TA Tapones, FP Faltas Personales, RO Robos de balón, RE Recuperaciones de balón

Baloncesto Hombres

Table: Nombres - Tiros de Campo % (Pos, Equipo, P/J, CR, %). Lists player statistics for teams including Argentina, Brazil, Canada, Dominican Republic, Mexico, Puerto Rico, and Uruguay.

Table: Nombres - Tiros de 2 Puntos % (Pos, Equipo, P/J, CR, %). Lists player statistics for teams including Mexico, Canada, Argentina, Uruguay, United States of America, Puerto Rico, Brazil, and Dominican Republic.

Table: Nombres - Tiros de 3 Puntos % (Pos, Equipo, P/J, CR, %). Lists player statistics for teams including Mexico, Canada, Argentina, Uruguay, United States of America, Puerto Rico, Brazil, and Dominican Republic.

Table: Nombres - Puntos a Favor (Pos, Equipo, P/J, Total, Med). Lists player statistics for teams including Brazil, Canada, Argentina, Mexico, United States of America, Puerto Rico, Dominican Republic, and Uruguay.

Table: Nombres - Puntos en Contra (Pos, Equipo, P/J, Total, Med). Lists player statistics for teams including Brazil, Canada, Argentina, Uruguay, Puerto Rico, United States of America, Dominican Republic, and Mexico.

Table: Nombres - Rebotes (Pos, Equipo, P/J, Ofen., Def., Total, Med). Lists player statistics for teams including Dominican Republic, Brazil, Canada, United States of America, Argentina, Puerto Rico, Mexico, and Uruguay.

Leyenda: Med Media, P/J Partidos Jugados, CR Constante

Baloncesto Hombres

Table: Nombres - Puntos (de media) (Pos, Nombre, Equipo, P/J, Total, Med). Lists player statistics for teams including Mexico, Brazil, Canada, Puerto Rico, Argentina, Uruguay, Dominican Republic, and Mexico.

Table: Nombres - Rebotes (Pos, Nombre, Equipo, P/J, Ofen., Def., Total, Med). Lists player statistics for teams including Dominican Republic, Mexico, Uruguay, United States of America, Brazil, Puerto Rico, Argentina, and Mexico.

Table: Nombres - Faltas Recibidas (Pos, Nombre, Equipo, P/J, Total, Med). Lists player statistics for teams including Mexico, Argentina, Uruguay, Puerto Rico, Dominican Republic, United States of America, Brazil, and Mexico.

Table: Nombres - Tapones (Pos, Nombre, Equipo, P/J, Total, Med). Lists player statistics for teams including Mexico, Uruguay, Argentina, Brazil, Puerto Rico, Dominican Republic, United States of America, and Mexico.

Table: Nombres - Puntos (Pos, Nombre, Equipo, P/J, Total, Med). Lists player statistics for teams including Brazil, Argentina, Uruguay, Mexico, United States of America, Puerto Rico, Dominican Republic, and Mexico.

Table: Nombres - Total Tiros de 3 Puntos (Pos, Nombre, Equipo, P/J, Total, Med). Lists player statistics for teams including Uruguay, Mexico, Argentina, Puerto Rico, Dominican Republic, United States of America, Brazil, and Mexico.

Leyenda: Med Media, P/J Partidos Jugados, CR Constante



Baloncesto Hombres
Palacio de los Deportes
C.O.J.P.D.
Preliminares

Clasificación - Grupo A - Hombres

Pos.	País	Puntos	Jugados	Ganados	Perdidos	P.F.	P.C.
1	BRAZIL	6	3	3	0	271	227
2	DOMINICAN REPUBLIC	5	3	2	1	239	247
3	CANADA	4	3	1	2	257	252
4	MEXICO	3	3	0	3	209	260

Clasificación - Grupo B - Hombres

Pos.	País	Puntos	Jugados	Ganados	Perdidos	P.F.	P.C.
1	PUERTO RICO	5	3	2	1	242	249
2	UNITED STATES of AMERICA	5	3	2	1	239	237
3	URUGUAY	4	3	1	2	226	244
4	ARGENTINA	4	3	1	2	252	231

Legenda

Pos. Posición P.C. Puntos en Contra P.F. Puntos a Favor

Baloncesto Hombres
Palacio de los Deportes C.O.J.P.D.

Fase Final - Hombres

Ronda	Fecha	País	Final	Q1	Q2	Q3	Q4	Resultados	Estado
Clasificación 5-8	5/9/03	CANADA	86	23	15	20	28		Terminado
	5/9/03	ARGENTINA	80	21	27	20	15		
Clasificación 5-8	5/9/03	URUGUAY	90	23	17	16	30		Terminado
	11/03	MEXICO	95	28	29	19	21		
Semifinal	5/9/03	BRAZIL	92	14	23	27	28		Terminado
	19/03	UNITED STATES of AMERICA	80	23	23	20	17		
Semifinal	5/9/03	PUERTO RICO	88	18	7	17	23		Terminado
	21/03	DOMINICAN REPUBLIC	75	23	14	14	20		
Puntos 7-8	6/9/03	CANADA	82	23	23	12	25		Terminado
	6/20	URUGUAY	52	24	19	16	2		
Puntos 5-6	6/9/03	ARGENTINA	90	21	25	19	25		Terminado
	11/03	MEXICO	85	27	14	21	33		
Partido Bronce	6/9/03	UNITED STATES of AMERICA	70	16	11	24	19		Terminado
	19/03	PUERTO RICO	76	24	24	12	16		
Partido Oro	6/9/03	BRAZIL	86	30	14	24	21		Terminado
	21/03	DOMINICAN REPUBLIC	62	10	21	12	19		

Legenda

Q1 Cuarto 1 Q2 Cuarto 2 Q3 Cuarto 3 Q4 Cuarto 4 Ex Tiempo Extra P.T. Puntos en Tiempo Extra

Baloncesto Mujeres
Palacio de los Deportes
C.O.J.P.D.
Preliminares

Clasificación - Grupo A - Mujeres

Pos.	País	Puntos	Jugados	Ganados	Perdidos	P.F.	P.C.
1	CUBA	9	5	4	1	400	310
2	BRAZIL	9	5	4	1	363	297
3	UNITED STATES of AMERICA	9	5	4	1	267	323
4	CANADA	7	5	2	3	310	307
5	ARGENTINA	5	5	1	4	311	330
6	DOMINICAN REPUBLIC	5	5	0	5	208	330

Legenda

Pos. Posición P.C. Puntos en Contra P.F. Puntos a Favor

Baloncesto Mujeres
Palacio de los Deportes C.O.J.P.D.

Fase Final - Mujeres

Ronda	Fecha	País	Final	Q1	Q2	Q3	Q4	TE1	Resultados	Estado
Semifinal	6/9/03	BRAZIL	65	16	14	16	16	7		Terminado
	17/03	UNITED STATES of AMERICA	75	15	20	14	13	12		
Semifinal	6/9/03	CUBA	68	13	10	14	20		Terminado	
	19/03	CANADA	49	15	10	10	14			
Partido Bronce	6/9/03	BRAZIL	57	12	12	15	18		Terminado	
	15/03	CANADA	45	10	8	18	10			
Partido Oro	6/9/03	UNITED STATES of AMERICA	64	12	14	20	13		Terminado	
	17/03	CUBA	75	18	18	24	15			

Legenda

Q1 Cuarto 1 Q2 Cuarto 2 Q3 Cuarto 3 Q4 Cuarto 4 Ex Tiempo Extra P.T. Puntos en Tiempo Extra



Baloncesto Mujeres

Table with 4 columns: Pos, Equipo, P.J, G.F, % for Women - Torneo de Campeón %

Table with 4 columns: Pos, Equipo, P.J, G.F, % for Women - Torneo de 3 Puntos %

Table with 4 columns: Pos, Equipo, P.J, Total, Med for Women - Puntos a Favor

Table with 4 columns: Pos, Equipo, P.J, Def, Total, Med for Women - Rebotes

Table with 4 columns: Pos, Equipo, P.J, Total, Med for Women - Faltas

Table with 4 columns: Pos, Equipo, P.J, Total, Med for Women - Rebotes

Legend: Med, Mista, P.J, Partidos Jugados, G.F, Ganados/Perdidos

Baloncesto Mujeres

Table with 4 columns: Pos, Nombre, Equipo, P.J, Total, Med for Women - Puntos (de media)

Table with 4 columns: Pos, Nombre, Equipo, P.J, Def, Total, Med for Women - Rebotes

Table with 4 columns: Pos, Nombre, Equipo, P.J, Total, Med for Women - Faltas Recibidas

Table with 4 columns: Pos, Nombre, Equipo, P.J, Total, Med for Women - Rebotes

Table with 4 columns: Pos, Nombre, Equipo, P.J, Total, Med for Women - Total Torneo de Campeón

Table with 4 columns: Pos, Nombre, Equipo, P.J, Total, Med for Women - Total Torneo de 3 Puntos

Legend: Med, Mista, P.J, Partidos Jugados, G.F, Ganados/Perdidos



BALONMANO



Balonmano

Table with 15 columns: Equipo, PJ, GA, %, GA, %, Estreno, GA, %, GA, %, Constativos, Penetraciones, Ataque, Defensa, Penetraciones. Includes data for Argentina, Brazil, Chile, Colombia, Cuba, Mexico, Puerto Rico, Uruguay, and USA.

Table with 15 columns: Equipo, PJ, PA, %, PA, %, Estreno, PA, %, PA, %, Constativos, Penetraciones, Ataque, Defensa, Penetraciones. Includes data for Argentina, Brazil, Chile, Colombia, Cuba, Mexico, Puerto Rico, Uruguay, and USA.

Leyenda

- PJ Partidos jugados, PA Lanzamiento de 9 metros, PA Lanzamiento de 9 metros, PA Penetraciones, AT Ataque, D Defensa, PEN Penetraciones

Balonmano Eliminatória

Table with 10 columns: Rk, País, Pts, PJ, PG, PE, PP, GF, GC, Dif. Group A: Argentina, Estados Unidos de America, Puerto Rico, Mexico.

Table with 10 columns: Rk, País, Pts, PJ, PG, PE, PP, GF, GC, Dif. Group B: Brazil, Uruguay, República Dominicana, Chile.

Leyenda

- Pts Puntos, PJ Partidos jugados, PG Partidos ganados, PE Partidos empatados, PP Partidos perdidos, GF Goles a favor, GC Goles en contra, Dif Diferencia

Balonmano Masculino

Table with 7 columns: Ronda, Fecha, Hora, No. Partido, Partido, Marcador. Summary of final phase matches from 7/8/03 to 11/8/03.

Balonmano Eliminatória

Table with 10 columns: Rk, País, Pts, PJ, PG, PE, PP, GF, GC, Dif. Group A: Brazil, Argentina, Estados Unidos de America, Uruguay, República Dominicana, Mexico.

Leyenda

- Pts Puntos, PJ Partidos jugados, PG Partidos ganados, PE Partidos empatados, PP Partidos perdidos, GF Goles a favor, GC Goles en contra, Dif Diferencia

Balonmano Femenino

Table with 7 columns: Ronda, Fecha, Hora, No. Partido, Partido, Marcador. Summary of final phase matches from 11/8/03 to 12/8/03.



BEISBOL



Béisbol
Preliminares
2/8/03



Grupo A								
Ranking	Pais	PJ	PG	PP	CF	CC	%G/P	PD
1	MEX	3	2	1	18	15	,667	-
2	CUB	3	2	1	10	7	,667	-
3	BRA	3	1	2	10	18	,333	1
4	PAN	3	1	2	11	9	,333	1

Grupo B								
Ranking	Pais	PJ	PG	PP	CF	CC	%G/P	PD
1	NCA	4	4	0	19	1	1,000	-
2	USA	4	3	1	24	3	,750	1
3	DOM	4	2	2	25	5	,500	2
4	GUA	4	1	3	10	29	,250	3
5	BAH	4	0	4	2	42	,000	4

Fecha	Hora	Grupo	No. partido	Equipos	Resultado	Sede
2/8/03	14:00	Grupo B	1	NCA - BAH	9 - 1	Estadio Quisqueya
	19:30	Grupo B	2	USA - GUA	10 - 0	Estadio Quisqueya
3/8/03	12:00	Grupo A	3	BRA - MEX	6 - 11	Estadio Cibao
	14:00	Grupo A	5	PAN - CUB	0 - 5	Estadio Quisqueya
	16:00	Grupo B	4	BAH - USA	0 - 12	Estadio Cibao
	19:30	Grupo B	6	GUA - DOM	0 - 14	Estadio Quisqueya
4/8/03	14:00	Grupo A	7	CUB - BRA	4 - 0	Estadio Quisqueya
	18:00	Grupo B	8	GUA - NCA	0 - 5	Estadio Tetelo Vargas
	19:30	Grupo B	9	USA - DOM	2 - 0	Estadio Quisqueya
5/8/03	10:00	Grupo B	10	NCA - USA	3 - 0	Estadio Quisqueya
	14:00	Grupo B	11	DOM - BAH	11 - 1	Estadio Quisqueya
	18:00	Grupo A	12	BRA - PAN	4 - 3	Estadio Tetelo Vargas
	19:30	Grupo A	13	MEX - CUB	7 - 1	Estadio Quisqueya
6/8/03	10:00	Grupo B	14	BAH - GUA	0 - 10	Estadio Quisqueya
	14:00	Grupo A	15	MEX - PAN	0 - 8	Estadio Quisqueya
	19:30	Grupo B	16	DOM - NCA	0 - 2	Estadio Quisqueya

Leyenda:

PJ	Partidos jugados	PG	Partidos ganados	PP	Partidos perdidos
CF	Carreras a favor	CC	Carreras en contra	%G/P	Porcentaje ganados/perdidos

Béisbol
Sumario
fase final



Ronda	Fecha	Hora	No. partido	Equipos	Resultado	Sede
1/4 Final	8/8/03	14:00	17	MEX - GUA	6 - 0	Estadio Quisqueya
		19:30	18	NCA - PAN	5 - 2	Estadio Quisqueya
	9/8/03	14:00	19	CUB - DOM	10 - 0	Estadio Quisqueya
		19:30	20	USA - BRA	7 - 0	Estadio Quisqueya
Semifinal	10/8/03	14:00	21	MEX - USA	2 - 3	Estadio Quisqueya
		19:30	22	NCA - CUB	1 - 2	Estadio Quisqueya
Final	12/8/03	15:00	23	MEX - NCA	6 - 2	Estadio Quisqueya
		19:30	24	USA - CUB	1 - 3	Estadio Quisqueya
Semifinal 5-8	10/8/03	14:00	25	BRA - GUA	8 - 0	Estadio Tetelo Vargas
		19:30	26	DOM - PAN	5 - 11	Estadio Tetelo Vargas
Final 5-8	11/8/03	14:00	27	GUA - DOM	0 - 8	Estadio Tetelo Vargas
		19:30	28	BRA - PAN	3 - 2	Estadio Tetelo Vargas



Béisbol

Ofensiva												
Puesto	Pais	PB	PJ	AB	C	B	2B	3B	HR	CIM	Sig%	PEB
		SO	BB	BB	TS	GS	GP	YO	BR	AR	DEB	CDE
1	DOM	279	7	215	38	60	8	-	-	33	316	389
		20	34	1	3	2	6	-	8	5	54	5
2	MEX	278	6	216	32	60	15	3	1	31	389	352
		23	23	3	4	4	4	-	2	1	52	5
3	NCA	275	7	229	27	63	10	1	1	23	341	347
		40	20	-	8	3	7	-	3	1	60	6
4	CUB	273	6	198	25	54	12	5	2	24	414	335
		32	14	1	6	1	5	-	3	2	46	1
5	PAN	237	6	207	26	49	3	-	4	23	309	285
		28	9	-	3	-	5	-	1	-	38	10
6	BRA	235	6	183	21	43	9	1	-	19	295	335
		41	22	1	7	1	8	-	-	2	51	5
7	USA	222	7	216	35	48	13	3	2	31	338	347
		60	35	3	5	5	9	-	4	1	55	2
8	GUA	170	7	212	10	36	1	-	-	7	175	214
		53	9	-	1	-	3	-	4	-	45	4
9	BAH	170	4	112	2	19	1	-	-	2	179	225
		32	7	-	2	-	1	-	1	2	34	2

Jugadores de campo							
Puesto	Pais	PJ	PO	A	E	JD	Fid%
1	CUB	8	156	60	3	8	.986
2	USA	7	189	68	4	6	.985
3	BRA	6	156	57	4	6	.982
4	PAN	6	153	65	5	10	.978
5	NCA	7	186	85	8	4	.971
6	GUA	7	168	79	9	3	.965
7	MEX	6	177	66	9	4	.964
8	DOM	7	173	73	10	7	.961
9	BAH	4	93	33	9	2	.933

Catchers			
Pais	PJ	BR	AR
BAH	4	6	1
BRA	6	5	-
CUB	6	-	1
DOM	7	1	1
GUA	7	7	3
MEX	6	2	2
NCA	7	1	2
PAN	6	-	2
USA	7	12	1

Pitchers													
Puesto	Pais	G	P	S	PCI	PJ	PC	EB	EL	B	C		
		CI	HR	BB	BB	SO	GP	TS	GS	WP	BK		
1	USA	5	2	1	0.86	7	1	1	63.0	41	8		
		6	1	14	-	2	52	1	5	5	3		
2	CUB	5	1	1	0.87	6	2	1	52.0	32	0		
		5	1	16	-	51	4	6	1	1	-		
3	NCA	5	1	1	0.87	7	3	2	62.0	37	12		
		6	1	13	-	30	5	8	3	1	-		
4	MEX	3	2	1	1.67	6	-	-	59.1	46	19		
		11	2	10	-	1	53	5	4	4	4		
5	DOM	3	4	-	2.54	7	-	-	66.2	50	26		
		16	3	16	-	4	44	6	3	2	3		
6	PAN	1	4	-	3.18	6	-	-	51.0	52	22		
		18	-	27	-	1	21	5	3	-	4		
7	BRA	3	3	2	3.98	6	1	1	52.0	56	27		
		23	-	26	-	1	38	5	7	1	2		
8	GUA	1	6	-	6.95	7	2	1	67.0	74	51		
		44	-	32	-	25	10	1	-	6	2		
9	BAH	-	3	-	10.45	4	-	-	31.0	45	42		
		36	2	19	-	1	14	5	2	-	7	2	

- Leyenda**
- | | | |
|---|---|---------------------------------------|
| PB Promedio de bateo | PJ Partidos jugados | AB A/dafe |
| C Carreras | B Hits | 2B Hits dobles |
| 3B Hits triples | HR Home runs | CIM Carreras impulsadas |
| Sig% Promedio de potencia | PEB Porcentaje en base | SO Strikeouts |
| BB Bases por bolas | BB Bases por bolas intencionadas | TS Toques de sacrificio |
| GS Sacrificios fly | GP Golpeado por el pitcher | YO Interferencia u obstrucción |
| BR Bases robadas | AR Cogido robando | DEB Dejadros en base |
| CDE Batazos para doble play | PO Eliminaciones | A Asistencias |
| E Errores | JD Doble play | Fid% Promedio defensivo |
| G Partidos ganados | P Partidos perdidos | S Partidos salvados |
| PCI Promedio de carreras limpias | PC Partidos completos | EB Shutouts |
| EL Entradas lanzadas | CI Carreras limpias | WP Wild pitches |
| BK Baks | LI Lanzamientos irregulares | |



BOLICHE



Bolche Sebelen Bowling Center

Table with 12 columns: Rank, Country, Athlete, and 12 frames of scores. Lists 32 participants and their performance across 12 frames.

Continúa en la página 2

Bolche Sebelen Bowling Center

Table with 12 columns: Rank, Country, Athlete, and 12 frames of scores. Lists 32 participants and their performance across 12 frames.

Continúa en la página 2



Bolicho
Sebastian Bowling Center

Bolicho
Sebastian Bowling Center

Individual Women's Results		Provisional Results		Media		Total	Rank							
Rank	Country	Name	1	2	3	4	5	6	7	8	9	10	11	12
1	USA	PLUMMER Shannon M	171	202	215	211	222	182	170	224	211	195	200	248
204.91 2456														
2	COL	RODRIGUEZ GRANDA Julia M	188	172	171	181	185	185	185	195	195	185	195	195
202.0 2424														
3	COL	GUERRERO Clara Juliana	195	185	185	185	185	185	185	185	185	185	185	185
200.00 2408														
4	VEN	MORAN Magali	185	185	185	185	185	185	185	185	185	185	185	185
196.5 2394														
5	MEX	PEREZ NUJARRO Adriana	185	185	185	185	185	185	185	185	185	185	185	185
194.5 2382														
6	COL	VARGAS Sara Ingrid	185	185	185	185	185	185	185	185	185	185	185	185
194.0 2328														
7	CRC	RAMIREZ SOLERA Maria Paz	185	185	185	185	185	185	185	185	185	185	185	185
193.0 2316														
8	MEX	LOPEZ LEMUS Karla	185	185	185	185	185	185	185	185	185	185	185	185
192.83 2314														
9	DOM	GUERRA Ana Mirely	185	185	185	185	185	185	185	185	185	185	185	185
190.0 2280														
10	DOM	HERRERA Ana Genoveva	185	185	185	185	185	185	185	185	185	185	185	185
187.41 2248														
11	PUR	LEON GARCIA Yocelin	185	185	185	185	185	185	185	185	185	185	185	185
187.25 2247														
12	PUR	ATALA Marian Michelle	185	185	185	185	185	185	185	185	185	185	185	185
187.0 2244														
13	USA	WERTIN Stacy Lynn	185	185	185	185	185	185	185	185	185	185	185	185
186.66 2240														
14	PER	BOHIAN Charne Bobbie	185	185	185	185	185	185	185	185	185	185	185	185
186.08 2233														
15	CAN	WALLIS Jennifer	185	185	185	185	185	185	185	185	185	185	185	185
185.41 2225														
16	CRC	ARAUJO VARGAS Ghisela	185	185	185	185	185	185	185	185	185	185	185	185
185.41 2228														
17	BRA	COSTA Jacqueline	185	185	185	185	185	185	185	185	185	185	185	185
184.16 2210														
18	ARG	LANZAVECCHIA Laura	185	185	185	185	185	185	185	185	185	185	185	185
183.5 2202														
19	CAN	CRAWFORD Robin	185	185	185	185	185	185	185	185	185	185	185	185
182.91 2188														
20	PER	DILL G Julie	185	185	185	185	185	185	185	185	185	185	185	185
181.06 2173														
21	BRA	ROCHA Luisa	185	185	185	185	185	185	185	185	185	185	185	185
179.0 2148														
22	HON	VALLÉ Osmaris	185	185	185	185	185	185	185	185	185	185	185	185
178.41 2141														
23	ARG	QUINTEROS HURSTEN Maria	185	185	185	185	185	185	185	185	185	185	185	185
178.5 2118														
24	CUB	TAMBORINA Maria	185	185	185	185	185	185	185	185	185	185	185	185
176.06 2113														
25	PAN	BENNETT Ely	185	185	185	185	185	185	185	185	185	185	185	185
175.16 2102														
26	BAN	MCCLEAN Maria	185	185	185	185	185	185	185	185	185	185	185	185
172.0 2084														
27	PAN	HOLDER Karen	185	185	185	185	185	185	185	185	185	185	185	185
171.85 2082														
28	VEN	COTTI Patricia	185	185	185	185	185	185	185	185	185	185	185	185
168.0 2016														
9	ARG	ARNOLD Renata	185	185	185	185	185	185	185	185	185	185	185	185
162.5 1950														
30	CUB	CASTILLO Maria Leibel	185	185	185	185	185	185	185	185	185	185	185	185
161.91 1943														
31	ARG	CRONIS Susana	185	185	185	185	185	185	185	185	185	185	185	185
158.06 1904														

Legend: 1 - 10 - 11 - 12 - 13 - 14 - 15 - 16 - 17 - 18 - 19 - 20 - 21 - 22 - 23 - 24 - 25 - 26 - 27 - 28 - 29 - 30 - 31

Individual Men's Results		Provisional Results		Media		Total	Rank							
Rank	Country	Name	1	2	3	4	5	6	7	8	9	10	11	12
1	USA	PLUMMER Shannon M	171	202	215	211	222	182	170	224	211	195	200	248
204.91 2456														
2	COL	RODRIGUEZ GRANDA Julia M	188	172	171	181	185	185	185	195	195	185	195	195
202.0 2424														
3	COL	GUERRERO Clara Juliana	195	185	185	185	185	185	185	185	185	185	185	185
200.00 2408														
4	VEN	MORAN Magali	185	185	185	185	185	185	185	185	185	185	185	185
196.5 2394														
5	MEX	PEREZ NUJARRO Adriana	185	185	185	185	185	185	185	185	185	185	185	185
194.5 2382														
6	COL	VARGAS Sara Ingrid	185	185	185	185	185	185	185	185	185	185	185	185
194.0 2328														
7	CRC	RAMIREZ SOLERA Maria Paz	185	185	185	185	185	185	185	185	185	185	185	185
193.0 2316														
8	MEX	LOPEZ LEMUS Karla	185	185	185	185	185	185	185	185	185	185	185	185
192.83 2314														
9	DOM	GUERRA Ana Mirely	185	185	185	185	185	185	185	185	185	185	185	185
190.0 2280														
10	DOM	HERRERA Ana Genoveva	185	185	185	185	185	185	185	185	185	185	185	185
187.41 2248														
11	PUR	LEON GARCIA Yocelin	185	185	185	185	185	185	185	185	185	185	185	185
187.25 2247														
12	PUR	ATALA Marian Michelle	185	185	185	185	185	185	185	185	185	185	185	185
187.0 2244														
13	USA	WERTIN Stacy Lynn	185	185	185	185	185	185	185	185	185	185	185	185
186.66 2240														
14	PER	BOHIAN Charne Bobbie	185	185	185	185	185	185	185	185	185	185	185	185
186.08 2233														
15	CAN	WALLIS Jennifer	185	185	185	185	185	185	185	185	185	185	185	185
185.41 2225														
16	CRC	ARAUJO VARGAS Ghisela	185	185	185	185	185	185	185	185	185	185	185	185
185.41 2228														
17	BRA	COSTA Jacqueline	185	185	185	185	185	185	185	185	185	185	185	185
184.16 2210														
18	ARG	LANZAVECCHIA Laura	185	185	185	185	185	185	185	185	185	185	185	185
183.5 2202														
19	CAN	CRAWFORD Robin	185	185	185	185	185	185	185	185	185	185	185	185
182.91 2188														
20	PER	DILL G Julie	185	185	185	185	185	185	185	185	185	185	185	185
181.06 2173														
21	BRA	ROCHA Luisa	185	185	185	185	185	185	185	185	185	185	185	185
179.0 2148														
22	HON	VALLÉ Osmaris	185	185	185	185	185	185	185	185	185	185	185	185
178.41 2141														
23	ARG	QUINTEROS HURSTEN Maria	185	185	185	185	185	185	185	185	185	185	185	185
178.5 2118														
24	CUB	TAMBORINA Maria	185	185	185	185	185	185	185	185	185	185	185	185
176.06 2113														
25	PAN	BENNETT Ely	185	185	185	185	185	185	185	185	185	185	185	185
175.16 2102														
26	BAN	MCCLEAN Maria	185	185	185	185	185	185	185	185	185	185	185	185
172.0 2084														
27	PAN	HOLDER Karen	185	185	185	185	185	185	185	185	185	185	185	185
171.85 2082														
28	VEN	COTTI Patricia	185	185	185	185	185	185	185	185	185	185	185	185
168.0 2016														
9	ARG	ARNOLD Renata	185	185	185	185	185	185	185	185	185	185	185	185
162.5 1950														
30	CUB	CASTILLO Maria Leibel	185	185	185	185	185	185	185	185	185	185	185	185
161.91 1943														
31	ARG	CRONIS Susana	185	185	185	185	185	185	185	185	185	185	185	185
158.06 1904														

Legend: 1 - 10 - 11 - 12 - 13 - 14 - 15 - 16 - 17 - 18 - 19 - 20 - 21 - 22 - 23 - 24 - 25 - 26 - 27 - 28 - 29 - 30 - 31



BOXEO



Boxeo Colores Boreas CTC

Resumen de Resultados Boxeo (17-18) Table with columns: Combate, Ronda, Fecha, Equipo, Nombre, País, Involucros, Resultado, Tiempo/PA.

Legend for Boxeo 17-18: PTS, RSCD, RSCP, NC, SD. Includes definitions for 'A los puntos', 'Jueces por el combate', etc.

Boxeo Colores Boreas CTC

Resumen de Resultados Boxeo (19-20) Table with columns: Combate, Ronda, Fecha, Equipo, Nombre, País, Involucros, Resultado, Tiempo/PA.

Legend for Boxeo 19-20: PTS, RSCD, RSCP, NC, SD. Includes definitions for 'A los puntos', 'Jueces por el combate', etc.

Boxeo Colores Boreas CTC

Resumen de Resultados Boxeo (21-22) Table with columns: Combate, Ronda, Fecha, Equipo, Nombre, País, Involucros, Resultado, Tiempo/PA.

Legend for Boxeo 21-22: PTS, RSCD, RSCP, NC, SD. Includes definitions for 'A los puntos', 'Jueces por el combate', etc.

Boxeo Colores Boreas CTC

Resumen de Resultados Boxeo (23-24) Table with columns: Combate, Ronda, Fecha, Equipo, Nombre, País, Involucros, Resultado, Tiempo/PA.

Legend for Boxeo 23-24: PTS, RSCD, RSCP, NC, SD. Includes definitions for 'A los puntos', 'Jueces por el combate', etc.

Boxeo Colores Boreas CTC

Resumen de Resultados Boxeo (25-26) Table with columns: Combate, Ronda, Fecha, Equipo, Nombre, País, Involucros, Resultado, Tiempo/PA.

Legend for Boxeo 25-26: PTS, RSCD, RSCP, NC, SD. Includes definitions for 'A los puntos', 'Jueces por el combate', etc.

Boxeo Colores Boreas CTC

Resumen de Resultados Boxeo (27-28) Table with columns: Combate, Ronda, Fecha, Equipo, Nombre, País, Involucros, Resultado, Tiempo/PA.

Legend for Boxeo 27-28: PTS, RSCD, RSCP, NC, SD. Includes definitions for 'A los puntos', 'Jueces por el combate', etc.



Boxeo
Colegio Boxeo CTC

Resultados	Hombres Super Welter, 68 Kg
Combate	Ronda Fecha Esquina Nombre País Vencedor Resultado Tiempo/5
16 Final	ROJO AZUL COFFI Omar Jose VEN ROJO --
16 Final	ROJO AZUL ANGELO LOPEZ Adriano VEN MEX ROJO --
16 Final	ROJO AZUL GUERRERO Jovani ECU ROJO --
16 Final	ROJO AZUL JAMAL MURPHYSON Jam USA ROJO --
16 Final	ROJO AZUL ARAGON Lorenzo VEN CUB ROJO --
16 Final	ROJO AZUL FABIAN VELAZQUEZ Leonardo ARG ROJO --
16 Final	ROJO AZUL GONZALEZ Euse ECU DOM ROJO --
16 Final	ROJO AZUL CONDECIACAD Eriwen TRIUMPH Adan BRA DAN AZUL PTS 9 10
30 Cuartos de Final	ROJO AZUL COFFI Omar Jose ANAOLLO LOPEZ Adriano VEN MEX AZUL PTS 10 11
40 Cuartos de Final	ROJO AZUL GUERRERO Jovani JAMAL MURPHYSON Jam ECU USA AZUL SDCO 01 22 R3
41 Cuartos de Final	ROJO AZUL ARAGON Lorenzo FABIAN VELAZQUEZ ARG VEN CUB ROJO PTS 23 4
42 Cuartos de Final	ROJO AZUL GONZALEZ Euse TRIUMPH Adan DOM ROJO PTS 25 16
95 Semifinal	ROJO AZUL ANGELO LOPEZ Adriano JAMAL MURPHYSON Jam VEN USA AZUL NET
96 Semifinal	ROJO AZUL ARAGON Lorenzo GONZALEZ Euse VEN DOM ROJO PTS 25 4
104 Final	ROJO AZUL JAMAL MURPHYSON Jam ARAGON Lorenzo VEN CUB AZUL PTS 11 30

Legenda
PTS A los puntos **NO** Fuera de combate **RSC** Juez pareó el combate
RSCO Juez pareó el combate Outclassed **RSCJ** Juez pareó el combate por lesión **RSCM** Juez pareó el combate
RSCP Juez pareó el combate por penalización **WO** Abandono **RET** Retirado
NC No presentado **DSQ** Descalificado **JURY** Resultado por jurado
BD Ambos descalificados **BDN** Ambos no presentados **BWD** Ambos abandonó

Boxeo
Colegio Boxeo CTC

Resultados	Hombres Medio, 75 Kg
Combate	Ronda Fecha Esquina Nombre País Vencedor Resultado Tiempo/5
16 Final	ROJO AZUL FASCAL Jean VEN CAN ROJO --
16 Final	ROJO AZUL SANTOS Jovani BRA ROJO --
16 Final	ROJO AZUL CALA Yordan PER ROJO --
16 Final	ROJO AZUL UBALDO Juan DOM ROJO --
16 Final	ROJO AZUL BRANO MONSALVE Alexander VEN COL ROJO --
17 16 Final	54505 ROJO AZUL ALMORTE Miguel E. O'NEIL Rayon PUR ROJO PTS 16 10
18 16 Final	54503 ROJO AZUL DESPAGNE Yordan DENRICK DURRELL JORVEN CUB ROJO PTS 21 20
19 16 Final	54503 ROJO AZUL BLAS MATEO David PERISAN Mario Antonio VEN ARG ROJO PTS 14 12
36 Cuartos de Final	114603 ROJO AZUL FASCAL Jean SANTOS Jovani VEN BRA ROJO PTS 22 21
40 Cuartos de Final	114603 ROJO AZUL CALA Yordan UBALDO Juan PER DOM AZUL PTS 6 17
41 Cuartos de Final	114603 ROJO AZUL BRANO MONSALVE Alexander ALMORTE Miguel E. VEN COL ROJO RSC 02 00 R4
42 Cuartos de Final	114603 ROJO AZUL DESPAGNE Yordan BLAS MATEO David VEN ARG ROJO RSC
97 Semifinal	134603 ROJO AZUL FASCAL Jean UBALDO Juan VEN CAN AZUL PTS 11 19
98 Semifinal	134603 ROJO AZUL BRANO MONSALVE Alexander DESPAGNE Yordan VEN COL AZUL PTS 3 18
110 Final	164603 ROJO AZUL UBALDO Juan DESPAGNE Yordan VEN DOM ROJO PTS 23 12

Legenda
PTS A los puntos **NO** Fuera de combate **RSC** Juez pareó el combate
RSCO Juez pareó el combate Outclassed **RSCJ** Juez pareó el combate por lesión **RSCM** Juez pareó el combate
RSCP Juez pareó el combate por penalización **WO** Abandono **RET** Retirado
NC No presentado **DSQ** Descalificado **JURY** Resultado por jurado
BD Ambos descalificados **BDN** Ambos no presentados **BWD** Ambos abandonó

Boxeo
Colegio Boxeo CTC

Resultados	Hombres Gallo, 54 Kg
Combate	Ronda Fecha Esquina Nombre País Vencedor Resultado Tiempo/5
16 Final	ROJO AZUL RODRIGUEZ Andres VEN CAN ROJO --
16 Final	ROJO AZUL MARTIAS Santiago USA ROJO --
16 Final	ROJO AZUL ESPINOZA Alexander VEN ROJO --
1 16 Final	84504 ROJO AZUL RODRIGUEZ Guillermo CUB DOM PTS 17 2
2 16 Final	84504 ROJO AZUL GONZALEZ Euse LOPEZ Juan M VEN DOM AZUL PTS 10 27
3 16 Final	84504 ROJO AZUL FLORES Juan Manuel MEX AZUL PTS 16 20
4 16 Final	84504 ROJO AZUL GUEVARA Carlos Omar PEREZ Johnny Ecu VEN COL AZUL PTS 9 15
5 16 Final	84504 ROJO AZUL ZAMBRANO Carlos SANTOS Cesar VEN MEX AZUL PTS 8 10
32 Cuartos de Final	ROJO AZUL RODRIGUEZ Andres MARTIAS Santiago VEN CAN ROJO PTS 37 13
33 Cuartos de Final	ROJO AZUL ESPINOZA Alexander RODRIGUEZ Guillermo VEN CUB AZUL RSC 01 00 R3
34 Cuartos de Final	ROJO AZUL LOPEZ Juan M MARTIAS Santiago PUR MEX AZUL PTS 27 24
35 Cuartos de Final	ROJO AZUL PEREZ Johnny Euse SANTOS Cesar VEN BRA ROJO PTS 27 26
41 Semifinal	134603 ROJO AZUL RODRIGUEZ Andres RODRIGUEZ Guillermo VEN CUB AZUL PTS 21 22
92 Semifinal	124603 ROJO AZUL MARTIAS Santiago PEREZ Johnny Euse MEX ROJO PTS 36 16
102 Final	134603 ROJO AZUL RODRIGUEZ Guillermo MARTIAS Santiago VEN CUB ROJO PTS 17 2

Legenda
PTS A los puntos **NO** Fuera de combate **RSC** Juez pareó el combate
RSCO Juez pareó el combate Outclassed **RSCJ** Juez pareó el combate por lesión **RSCM** Juez pareó el combate
RSCP Juez pareó el combate por penalización **WO** Abandono **RET** Retirado
NC No presentado **DSQ** Descalificado **JURY** Resultado por jurado
BD Ambos descalificados **BDN** Ambos no presentados **BWD** Ambos abandonó

Boxeo
Colegio Boxeo CTC

Resultados	Hombres Pezoso, 61 Kg
Combate	Ronda Fecha Esquina Nombre País Vencedor Resultado Tiempo/5
16 Final	ROJO AZUL SPINZI Andy VEN CAN ROJO --
16 Final	ROJO AZUL TOCALAS Jovani BRA CAN ROJO --
16 Final	ROJO AZUL BISSAL MELERO Cesar PUR ROJO --
16 Final	ROJO AZUL SOLIS FORTES Yordan VEN CUB ROJO --
16 Final	ROJO AZUL MILES VARGAS Davin USA ROJO --
16 Final	ROJO AZUL GARIBAYO Alexander VEN BRA ROJO --
16 Final	ROJO AZUL GARCIA NUNEZ Francisco VEN DOM ROJO --
20 16 Final	94503 ROJO AZUL SPINZI Andy Antonio MONTIELL Jackson VEN ARG AZUL PTS 5 13
25 Cuartos de Final	124603 ROJO AZUL SPINZI Andy TOCALAS Jovani VEN CAN AZUL RSC 01 32 R1
26 Cuartos de Final	124603 ROJO AZUL BISSAL MELERO Cesar SOLIS FORTES Yordan PUR CUB AZUL RSCN 00 34 R2
27 Cuartos de Final	124603 ROJO AZUL MILES VARGAS Davin CARBOSO Alexander USA BRA RSC 00 30 R4
28 Cuartos de Final	124603 ROJO AZUL GARCIA NUNEZ Francisco MONTIELL Jackson VEN ARG AZUL PTS 5 12
94 Semifinal	134603 ROJO AZUL SPINZI Andy SOLIS FORTES Yordan VEN CUB AZUL PTS 2 18
100 Semifinal	134603 ROJO AZUL MILES VARGAS Davin SPINZI Andy VEN ARG AZUL PTS 12 14
111 Final	164603 ROJO AZUL SOLIS FORTES Yordan MONTIELL Jackson VEN CAN ROJO PTS 15 3

Legenda
PTS A los puntos **NO** Fuera de combate **RSC** Juez pareó el combate
RSCO Juez pareó el combate Outclassed **RSCJ** Juez pareó el combate por lesión **RSCM** Juez pareó el combate
RSCP Juez pareó el combate por penalización **WO** Abandono **RET** Retirado
NC No presentado **DSQ** Descalificado **JURY** Resultado por jurado
BD Ambos descalificados **BDN** Ambos no presentados **BWD** Ambos abandonó

Boxeo
Colegio Boxeo CTC

Resultados	Hombres Super Pesado, 91 Kg
Combate	Ronda Fecha Esquina Nombre País Vencedor Resultado Tiempo/5
16 Final	ROJO AZUL CARRERA David VEN CAN ROJO --
16 Final	ROJO AZUL BISSAL MELERO Victor VEN PUR ROJO --
16 Final	ROJO AZUL ESPINOZA Cesar ECU ROJO --
16 Final	ROJO AZUL LOPEZ NUNEZ Michael VEN CUB ROJO --
16 Final	ROJO AZUL BOURGON Othman ARG DOM ROJO --
16 Final	ROJO AZUL MILES ESTRADA Jovani VEN USA ROJO --
16 Final	ROJO AZUL ZUMBARO Rafael VEN BRA ROJO --
31 16 Final	104603 ROJO AZUL CARRERA David CEBALLO Sebastian VEN ARG AZUL PTS 2 13
63 Cuartos de Final	114603 ROJO AZUL CARRERA David BISSAL MELERO Victor VEN PUR AZUL PTS 12 18
64 Cuartos de Final	114603 ROJO AZUL ESPINOZA Cesar LOPEZ NUNEZ Michael VEN CUB AZUL SDCO 01 24 R2
65 Cuartos de Final	114603 ROJO AZUL BOURGON Othman MILES ESTRADA Jovani VEN DOM USA AZUL PTS 3 20
66 Cuartos de Final	114603 ROJO AZUL ZUMBARO Rafael CEBALLO Sebastian VEN BRA ARG AZUL PTS 10 17
85 Semifinal	124603 ROJO AZUL BISSAL MELERO Victor LOPEZ NUNEZ Michael VEN CUB AZUL PTS 13 17
90 Semifinal	124603 ROJO AZUL MILES ESTRADA Jovani CEBALLO Sebastian VEN USA ROJO PTS 26 9
108 Final	154603 ROJO AZUL LOPEZ NUNEZ Michael MILES ESTRADA Jovani VEN CUB AZUL PTS 6 14

Legenda
PTS A los puntos **NO** Fuera de combate **RSC** Juez pareó el combate
RSCO Juez pareó el combate Outclassed **RSCJ** Juez pareó el combate por lesión **RSCM** Juez pareó el combate
RSCP Juez pareó el combate por penalización **WO** Abandono **RET** Retirado
NC No presentado **DSQ** Descalificado **JURY** Resultado por jurado
BD Ambos descalificados **BDN** Ambos no presentados **BWD** Ambos abandonó



CANOTAJE



Canotaje
Presas de Rincón
14/8/03
9:15

K1 1000m Hombres Semifinal 1 - Carrera no. 3						Terminado	
1/3 TO FINAL, REST OUT							
Pto.	Calle	Pais	Nombre	250	500	750	1000
1	5	VEN	PRADA Alberto	2:09.250 (1)	4:25.552 (1)		QF
2	6	GUA	ESTRADA Luis	2:09.900 (2)	4:27.004 (2)		QF
3	4	COL	MILLER Jose	2:11.510 (3)	4:31.900 (3)		QF
4	3	ECU	RODRIGUEZ Walter	2:16.310 (4)	4:37.224 (4)		X
5	2	DOM	ARIAS Jose Manuel	2:19.940 (5)	4:45.284 (5)		X
6	7	PAR	ORTEGA Zeus	2:23.330 (6)	4:53.348 (6)		X
7	8	BOL	JIMENEZ Luis	2:24.200 (7)	4:54.920 (7)		X

Canotaje
Presas de Rincón
14/8/03
11:45

K1 500m Hombres Semifinal 1 - Carrera no. 6						Terminado
1/3 TO FINAL, REST OUT						
Pto.	Calle	Pais	Nombre	250	500	
1	5	VEN	BENETT Marcel	1:54.305 (1)		QF
2	4	MEX	MARTINEZ Oswaldo	1:56.061 (2)		QF
3	7	GUA	ESTRADA Luis	2:05.013 (3)		QF
4	6	COL	MILLER Jose	2:07.337 (4)		X
5	8	DOM	ARIAS Jose Manuel	2:11.629 (5)		X
6	3	ECU	RODRIGUEZ Walter	2:13.065 (6)		X
7	1	BOL	JIMENEZ Luis	2:17.513 (7)		X
8	2	PAR	ORTEGA Zeus	2:20.381 (8)		X

Canotaje
Presas de Rincón
15/8/03
9:00

K1 1000m Hombres Final A - Carrera no. 8						Terminado	
Pto.	Calle	Pais	Nombre	250	500	750	1000
1	5	ARG	CORREA Javier	52.120 (1)	1:45.900 (1)	3:38.123 (1)	
2	4	BRA	CUATRIN Sebastian	53.120 (3)	1:48.020 (3)	3:40.243 (2)	
3	3	USA	ZUR Ram	53.810 (4)	1:47.160 (2)	3:40.491 (3)	
4	6	URU	D'AMBROSIO Marcelo	55.670 (6)	1:51.790 (5)	3:47.151 (4)	
5	2	MEX	MARTINEZ Oswaldo	57.270 (7)	1:52.260 (6)	3:49.427 (5)	
6	7	CAN	BEAUDOIN Nicolas	52.560 (2)	1:49.870 (4)	3:49.839 (6)	
7	6	VEN	PRADA Alberto	55.120 (5)	1:53.050 (7)	3:52.815 (7)	
8	1	GUA	ESTRADA Luis	58.750 (8)	1:58.570 (8)	4:09.903 (8)	
9	9	COL	MILLER Jose	58.750 (8)	1:02.180 (9)		

Canotaje
Presas de Rincón
15/8/03
9:10

K1 1000m Hombres Final A - Carrera no. 9						Terminado	
Pto.	Calle	Pais	Nombre	250	500	750	1000
1	4	CAN	HALL Tom	1:01.720 (3)	2:02.960 (2)	4:09.484 (1)	
2	3	MEX	ROMERO Joel	1:03.050 (5)	2:03.900 (3)	4:14.436 (2)	
3	1	URU	CORREA Darwin	1:03.750 (7)	2:06.690 (6)	4:18.502 (3)	
4	6	BRA	RAMOS Ewald	1:00.870 (2)	2:05.610 (4)	4:19.716 (4)	
5	2	VEN	MANZANO Joaquin	1:03.320 (6)	2:07.550 (7)	4:28.608 (5)	
6	6	ARG	TURQUI Roman	1:02.140 (4)	2:06.100 (5)	4:36.664 (6)	
7	7	GUA	JUAREZ Erik	1:05.120 (8)	2:11.540 (8)	4:51.344 (7)	
8	9	DOM	ABREU Ruben	1:35.870 (9)	3:14.170 (9)	6:42.716 (8)	
9	5	CUB	AGUILAR Karel	1:36.870 (9)	3:16.300 (9)		Descalificado



Canotaje
Presa de Rincón
15/8/03
10:15

Canotaje
Presa de Rincón
15/8/03
10:05

C2 1000m Hombres Final A - Carrera no. 11						Terminado	
Pto.	Calle	País	Nombre	250	500	750	1000
1	5	CUB	ROJAS Ibrahim	54 630 (1)	1 52 900 (1)	3 46 295 (1)	
			BALCEIRO Ledia	54 630 (1)	58 270 (5)		
2	6	CHI	LÓPEZ Fabian	56 610 (3)	1 53 060 (3)	3 49 095 (2)	
			TAFRA Johnatan	1 980	1 060	2 800	
3	4	MEX	ROMERO José	57 170 (4)	1 54 590 (4)	3 49 899 (3)	
			DEHESA Cristian	2 540	1 890	3 604	
4	7	BRA	BORGES Antonio	55 300 (2)	1 53 320 (2)	3 50 559 (4)	
			SOUZA Rogero	0 670	0 420	4 204	
5	3	CAN	MORTIMER Ian	59 660 (5)	1 57 160 (5)	3 53 407 (5)	
			DICKEY Scott	5 030	4 260	7 112	
6	2	ARG	TURQUI Roman	1 00 520 (6)	2 09 890 (6)	4 16 063 (6)	
			NIVEIRO Leonardo	5 890	16 990	30 668	

K2 1000m Hombres Final A - Carrera no. 10						Terminado	
Pto.	Calle	País	Nombre	250	500	750	1000
1	4	CUB	MARTINEZ Lancy	49 950 (5)	1 40 370 (5)	3 21 371 (1)	
			MENDOZA Yael	3 240	2 130		
2	8	USA	LEWIS Benjamin	48 480 (3)	1 39 310 (3)	3 22 107 (2)	
			WOODS Brandon	1 770	1 070	0 736	
3	9	BRA	CAUMO Roger	46 710 (1)	1 38 940 (2)	3 23 307 (3)	
			DEMARCHI Fabín	0 700	1 936		
4	5	ARG	MACHCOTE Matías	46 520 (4)	1 39 730 (4)	3 23 627 (4)	
			BERGERO Juan	2 810	1 490	2 256	
5	1	VEN	RODRIGUEZ Gabriel	47 710 (2)	1 39 240 (1)	3 27 051 (5)	
			RAMOS José	1 000	5 680		
6	3	CAN	HIBBARD Geoff	52 170 (6)	1 44 940 (6)	3 35 455 (6)	
			OLDERSHAW Adam	3 490	6 700	14 064	
7	6	MEX	MARTINEZ Oswaldo	53 230 (7)	1 45 390 (7)	3 47 491 (7)	
			GUERRERO José	6 520	7 120	26 120	
8	7	GUA	ESTRADA Luke	55 940 (8)	1 53 940 (8)	3 52 807 (8)	
			LOPEZ Carlos	9 230	15 700	31 436	
9	2	DOM	ARIAS José Manuel	1 13 400 (9)	2 29 240 (9)	4 40 695 (9)	
			TORRES Pablo	26 690	42 000	1 19 324	

Canotaje
Presa de Rincón
15/8/03
11:10

Canotaje
Presa de Rincón
15/8/03
8:00

K4 1000m Hombres Final A - Carrera no. 12						Terminado	
Pto.	Calle	País	Nombre	250	500	750	1000
1	4	CUB	SICILIA Aníbal	46 640 (4)	1 29 040 (2)	2 59 952 (1)	
			MENDOZA Yael	1 740	0 390		
2	3	BRA	CALZADILLA Oslay	46 640 (4)	42 400 (2)	3 01 664 (2)	
			CUATTRIN Sebastian	47 230 (5)	1 28 600 (1)	3 01 664 (2)	
3	5	ARG	SZUBSKI Sebastian	2 330	1 712		
			CAMPES Carlos	47 230 (5)	41 420 (1)	3 02 024 (3)	
4	2	CAN	CORREA Miguel	46 060 (3)	1 29 930 (3)	3 02 024 (3)	
			REDONDO Fernando	1 160	1 260	2 072	
5	7	VEN	CAFFA Rodrigo	46 060 (3)	43 870 (3)	3 06 796 (4)	
			BEAUDOIN Nicolas	47 700 (6)	1 33 490 (6)	3 06 796 (4)	
6	8	MEX	HIBBARD Geoff	2 800	4 840	6 644	
			OLDERSHAW Adam	47 700 (6)	45 790 (4)	3 07 260 (5)	
7	9	DOM	RODRIGUEZ Gabriel	44 900 (1)	1 31 000 (4)	3 07 260 (5)	
			RAMOS José	2 350	7 306		
8	6	MEX	PRADA Alberto	44 900 (1)	46 100 (5)	3 12 572 (6)	
			BENETT Manuel	45 390 (2)	1 33 010 (5)	3 12 572 (6)	
9	1	VEN	GUERRERO José	0 490	4 360	12 620	
			MARTINEZ Oswaldo	45 300 (2)	47 620 (8)	3 52 964 (7)	
10	3	VEN	REZA Ricardo	57 280 (7)	1 56 050 (7)	3 52 964 (7)	
			CORTINA Manuel	12 360	26 400	53 032	
11	4	CUB	ARIAS José Manuel	57 280 (7)	1 56 050 (7)	3 52 964 (7)	
			TORRES Pablo	57 280 (7)	57 770 (7)		
12	5	ARG	FRÍAS Heber	57 280 (7)	57 770 (7)		
			ECHAVARRIA Raymen	57 280 (7)	57 770 (7)		

K4 500m Mujeres Final A - Carrera no. 7						Terminado
Pto.	Calle	País	Nombre	250	500	
1	6	CAN	ADAMSON Jen	1 38 950 (1)		
			D'ALESSIO Jill	1 38 950 (1)		
2	2	USA	FOURNEL Émilie	1 39 910 (2)		
			TUTTLE Victoria	1 39 910 (2)		
3	5	ARG	COLIN Kathryn	1 39 910 (2)		
			MCKENZIE Kari-Jean	0 960		
4	7	MEX	REED Sonrisa	1 42 538 (3)		
			AMEGHINO Sabrina	1 42 538 (3)		
5	3	VEN	DUCRET Maria	1 46 866 (4)		
			PITTAO Vanesa	3 588		
6	4	CUB	ROMANO Maria	1 46 866 (4)		
			OLIVELLA Denisse	1 46 866 (4)		
7	8	MEX	GARCIA Bertha	7 716		
			ORTA Elizabeth	7 716		
8	9	DOM	SOTO Zitzel	1 46 706 (5)		
			ALVARADO Milbida	1 46 706 (5)		
9	1	VEN	COLMENAREZ Andrea	7 756		
			REYES Alicia	7 756		
10	2	VEN	MAJANO Yolanis	1 50 862 (6)		
			MENESES Yulitza	1 50 862 (6)		
11	3	VEN	ANDINO Arastai	11 912		
			MERIÑO Yennifer	11 912		
12	4	CUB	CHAVEZ Yaumara	11 912		
			CHAVEZ Yaumara	11 912		



CICLISMO

Ciclismo de Ruta
Distancia 185 Km
17/03
9:00

Resultados Prueba de Ruta Hombres					Velocidad Media	
Rank	Dorsal	Nombre	Pais	Tempo Final	Diferencia De Tiempo	(km/h)
1	158	WYNNANTS Milton	URU	4:32:48		42.887
2	24	PEREZ Pedro	CUB	4:32:48		42.887
3	107	MEDINA Jose	CHI	4:32:48		42.887
4	94	MAY Marco	BRA	4:32:48		42.887
5	4	PEARCE Colby	USA	4:33:22	34	42.797
6	147	MACHADO Honorio	VEN	4:33:57	1:09	42.707
7	58	SIMON Edgardo	ARG	4:33:57	1:09	42.707
8	89	MORILLO Fischer	BRA	4:33:57	1:09	42.707
9	36	PEREZ Marlon	COL	4:33:57	1:09	42.707
10	115	CRUZ Wendy	DOM	4:33:57	1:09	42.707
11	15	DIONNE Charles	CAN	4:33:57	1:09	42.707
12	174	VARGAS Paulo	CRC	4:33:57	1:09	42.707
13	148	CHACON Franklin Raul	VEN	4:33:57	1:09	42.707
14	17	GILBERT Martin	CAN	4:33:57	1:09	42.707
15	158	MARGALEFF Tania	URU	4:33:57	1:09	42.707
16	37	BONILLA Hernan	COL	4:33:57	1:09	42.707
17	197	HEDGES Christopher	BER	4:33:57	1:09	42.707
18	105	GARRIDO Gonzalo	CHI	4:33:57	1:09	42.707
19	64	BARABIA Ignacio	MEX	4:33:57	1:09	42.707
20	96	HERNANDEZ Carlos Manuel	MEX	4:33:57	1:09	42.707
21	69	LOPEZ Carlos	MEX	4:33:57	1:09	42.707
22	104	ARRIAGADA Marcel	CHI	4:33:57	1:09	42.707
23	38	DUGUE Leonardo	COL	4:33:57	1:09	42.707
24	63	GONZALEZ Domingo	MEX	4:35:18	2:30	42.498
25	28	MARIÑO Joel	CUB	4:35:18	2:30	42.498
26	116	PALACIOS Wendy	DOM	4:38:00	5:12	42.084
27	155	MEDINA Manuel	VEN	4:38:00	5:12	42.084
28	13	TOLLOUSE Mathieu	CAN	4:38:18	5:30	42.041
29	106	CABRERA Francisco	CHI	4:38:18	5:30	42.041
30	178	GALLARDO Horacio	BOL	4:38:18	5:30	42.041
31	156	UBETO Miguel	VEN	4:38:18	5:30	42.041
32	157	MARTINEZ Luis	URU	4:38:18	5:30	42.041
33	134	JOCHOLA Abel	GUA	4:38:18	5:30	42.041
34	25	ROMERO Luis	CUB	4:38:18	5:30	42.041
35	83	HERNANDEZ Quadi	BRA	4:38:18	5:30	42.041
43		PEREZ Jairo	COL	DNF -16		
117		CORDERO Jorge Agustin	DOM	DNF -15		
118		SANCHEZ Augusto	DOM	DNF -15		
111		CLARKE Philip	BAR	DNF -15		
30		GUTIERREZ Yosvani	CUB	DNF -14		
151		MC FARLANE Horacio	JAM	DNF -13		
162		SAMUELS Oneil	JAM	DNF -13		
163		TURNER Tinga	JAM	DNF -12		
135		MORALES Jhonny	GUA	DNF -11		
90		BRITO Rodrigo	BRA	DNF -11		
166		MEWETT Gen	BER	DNF -11		
177		MARTINEZ Cid Michael	BOL	DNF -10		
82		BRUNETTA Guillermo	ARG	DNF -10		
18		LAROCHE Jean-Francois	CAN	DNF -10		
5		CARNEY James	USA	DNF -7		
16		MONTAÑO Yami	BOL	DNF -6		
109		JONES Carlos	BAR	DNF -2		
120		FABIAN Charles	ANT	DNS		

Leyenda

DNF	No ha terminado	DNS	No ha salido	DSQ	Descalificado
OVL	Sobrepasado	REL	Relegado	WIN	Ganador

Ciclismo de Ruta
Distancia 85 Km
16/03
9:00

Resultados Prueba de Ruta Mujeres					Velocidad Media	
Rank	Dorsal	Nombre	Pais	Tempo Final	Diferencia De Tiempo	(km/h)
1	20	GONZALEZ Joanka	CUB	2:21:19		36.086
2	64	SILVA Janisles	BRA	2:21:19		36.086
3	21	FERNANDEZ Yvelin	CUB	2:21:19		36.086
4	79	GUERRERO Belem	MEX	2:21:19		36.086
5	47	CALLE Maria Luisa	COL	2:21:19		36.086
6	132	CASTAÑEDA Maria	GUA	2:21:19		36.086
7	143	PARRITA Anrosky	VEN	2:21:19		36.086
8	113	BLANCO Amelia	DOM	2:21:19		36.086
9	55	MARTINEZ Graciela	ARG	2:21:19		36.086
10	112	FERNANDEZ Juana	DOM	2:21:19		36.086
11	96	ARAVENA Claudia	CHI	2:21:19		36.086
12	165	WINTER Ionu	JAM	2:21:19		36.086
13	19	DOMINGUEZ Yudemis	CUB	2:21:19		36.086
14	56	PINTOS Valeria	ARG	2:21:19		36.086
15	169	GARCIA Evelyn	ESA	2:21:19		36.086
16	12	HUGHES Clara	CAN	2:21:19		36.086
17	146	CHIRINOS Dayana	VEN	2:21:19		36.086
18	131	MOLINA Maria Dolores	GUA	2:21:19		36.086
19	46	TRUJILLO Magdaly	COL	2:21:19		36.086
20	145	GONZALEZ Angie	VEN	2:21:19		36.086
21	85	KIRSH Rosane	BRA	2:21:29	10	36.043
22	168	HAMILLEY Julia	BER	2:21:29	10	36.043
23	175	EPPERS Ines	BOL	2:21:29	10	36.043
24	76	DIAZ Maribel	MEX	2:21:29	10	36.043
25	133	LOPEZ Anabella	GUA	2:21:29	10	36.043
26	114	CASTILLO Hilda	DOM	2:21:29	10	36.043
27	171	ROSADO Marie	PUR	2:21:29	10	36.043
28	160	BROWN Susan	ISV	2:21:29	10	36.043
29	48	GOMEZ Sandra	COL	2:21:53	34	35.942
77		LEAL Veronica	MEX	DNF -6		
137		PARRA Maria	ECU	DNF -9		

Leyenda

DNF	No ha terminado	DNS	No ha salido	DSQ	Descalificado
OVL	Sobrepasado	REL	Relegado	WIN	Ganador



Ciclismo de Ruta
Distancia 30 Km
11/003
9:00

Resultados Contra Reloj Mujeres

Rank	Dorsal	Nombre	País	Tiempo Final	Diferencia De Tiempo	Velocidad Media (km/h)
1	8	BRUCKNER Kimberly	USA	41:11		43.704
2	12	HUGHES Clara	CAN	41:49	38	43.042
3	7	AMSTRONG Kristin	USA	42:43	1:32	42.138
4	49	MADRINAN Paola	COL	43:12	2:01	41.966
5	20	GONZALEZ Joaquina	CUB	43:41	2:30	41.706
6	85	KIRSH Rosane	BRA	44:00	2:49	40.907
7	19	DOMÍNGUEZ Yudema	CUB	44:16	3:05	40.662
8	94	SILVA Janáides	BRA	44:19	3:08	40.615
9	169	GARCIA Evelyn	ESA	44:31	3:20	40.432
10	48	GOMEZ Sandra	COL	44:32	3:21	40.417
11	171	ROSADO Marie	PUR	45:42	4:31	39.384
12	175	EPPEL Ines	BOL	45:44	4:33	39.355
13	143	PARUTA Annesoy	VEN	45:46	4:35	39.326
14	113	BLANCO Amelia	DOM	45:53	4:42	39.229
15	168	HAWLEY Julia	BER	46:05	4:54	39.056
16	131	MOLINA Maria Dolores	GUI	46:16	5:05	38.902
17	78	PALENCIA Patricia	MEX	46:40	7:29	36.963
132		CASTAÑEDA Maria	GUI	48:40	7:29	36.963
138		PADILLA Ana	ECU	DNS		

Leyenda

DNF No ha terminado DNS No ha salido DSQ Descalificado
OVL Sobrepasado REL Relegado WIN Ganador

Ciclismo de Ruta
Distancia 50 Km
11/003
10:30

Resultados Contra Reloj Hombres

Rank	Dorsal	Nombre	País	Tiempo Final	Diferencia De Tiempo	Velocidad Media (km/h)
1	40	SERPA Jose	COL	1:04:45		46.332
2	6	BALDWIN Chris	USA	1:05:24	39	45.871
3	148	CHACON Frankin Raul	VEN	1:05:40	55	45.684
4	107	MEDINA Jose	CHI	1:06:10	1:25	45.338
5	63	GONZALEZ Domingo	MEX	1:06:30	1:45	45.112
6	94	MAY Marco	BRA	1:06:59	2:14	44.784
7	167	HEDGES Christopher	BER	1:07:11	2:26	44.651
8	37	BONILLA Herman	COL	1:07:24	2:39	44.507
9	14	CLOUTER Alexandre	CAN	1:07:40	2:55	44.334
10	89	MORELLO Fischer	BRA	1:08:02	3:17	44.093
11	25	ROMERO Luis	CUB	1:08:13	3:28	43.974
12	116	PALACIOS Wendy	DOM	1:10:08	5:23	42.775
13	4	PEARCE Cully	USA	1:10:10	5:25	42.754
14	173	VARGAS Paulo	CRC	1:10:18	5:33	42.671
15	18	LAROQUE Jean-Francois	CAN	1:11:02	6:17	42.232
16	134	JOCHOLA Abel	GUI	1:12:32	7:47	41.357
17	64	SARABIA Ignacio	MEX	1:12:37	7:52	41.310
18	166	MEDWETT Gen	BER	1:13:34	8:49	40.777
19	170	FABIAN Charles	ANT	1:16:45	12:00	39.085
177		MARTINEZ Cid Michael	BOL	DNF-1		

Leyenda

DNF No ha terminado DNS No ha salido DSQ Descalificado
OVL Sobrepasado REL Relegado WIN Ganador

Ciclismo de montaña
Jarabacoa
10/003
13:00

Resultados Evento de Cross Country Mujeres

Rank	Dorsal	Nombre	País	Velocidad Media (km/h)	Tiempo Final	Diferencia De Tiempo
1	32	FLORIT Jimena	ARG	16.126	2:02:59	
2	33	McCONNELLOUG Mary	USA	17.719	2:05:49	2:50
3	37	CAMPOS Francisca	CHI	17.028	2:10:55	7:56
4	34	MORIN Laura	MEX	16.859	2:12:14	9:15
5	31	MOURAO Jacqueline	BRA		-2 Vueltas	
6	36	DELGADILLO Flor	COL		-2 Vueltas	
6	35	MATAMOROS Karen	CRC		-2 Vueltas	
8	39	LÓPEZ Anabella	GUI		-2 Vueltas	
8	40	RAMIREZ Maria	ECU		-2 Vueltas	
10	38	MARGGRAFF Diana	ECU		-2 Vueltas	

Leyenda

DNS No Empieza DNF-e No Termina (abandono en la vuelta n) DSQ Descalificado
e Lap Pasado fallando n vueltas

Ciclismo de montaña
Jarabacoa
10/003
13:00

Resultados Evento de Cross Country Hombres

Rank	Dorsal	Nombre	País	Velocidad Media (km/h)	Tiempo Final	Diferencia De Tiempo
1	8	BISHOP Jeremiah	USA	21.290	2:10:39	
2	4	GRUZ Edwandro	BRA	21.251	2:10:53	14
3	6	ESQUEL Deber	CRC	20.995	2:12:28	1:49
4	7	RAVELLI Marco	BRA	20.344	2:16:43	6:04
5	13	CASTAÑEDA Fabio	COL		-7 Vueltas	
5	10	SANCHEZ Ismael	DOM		-7 Vueltas	
5	15	BARROS Edwin	GUI		-7 Vueltas	
5	16	MONTAÑO Yamil Carlos	BOL		-7 Vueltas	
9	9	GÉNNERO Carlos Franco	ARG		-7 Vueltas	
12		PAEZ Hector	COL		DNF-8	
3		MADRIGAL Zandra	MEX		DNF-6	
5		BONILLA Jose	CRC		DNF-5	
1		HORGAN Jeremy	USA		DNF-1	
11		MORONTA Ramon	DOM		DNF-1	
2		TOU OUSE Mathieu	CAN		DNF-1	

Leyenda

DNS No Empieza DNF-e No Termina (abandono en la vuelta n) DSQ Descalificado
e Lap Pasado fallando n vueltas



ECUESTRE



Ecuatario Centro Ecuatario Panamericano 1993

Table with columns: Ranking, País, Caballo No., Obrero, Caballo, P.S., S., P.S.-1, P.S., Total. Lists equestrian results for various countries including USA, CAN, MEX, ARG, etc.

Ranking País Caballo No. Obrero Caballo P.S. S. P.S.-1 P.S. Total

Ecuatario Centro Ecuatario Panamericano 1993

Table with columns: Ranking, País, Caballo No., Obrero, Caballo, Penalizaciones, Total, Total. Lists equestrian results with penalty points and total scores.

Ranking País Caballo No. Obrero Caballo Penalizaciones Total Total

Ecuatario Centro Ecuatario Panamericano 1993

Resultados Saltos Obstáculos Individual Competencia Final - Ronda 1

Table with columns: Ranking, País, Caballo No., Obrero, Caballo, Penalizaciones, Total. Lists individual jump results for the first round.

Ranking País Caballo No. Obrero Caballo Penalizaciones Total

Ecuatario Centro Ecuatario Panamericano 1993

Resultados Saltos Obstáculos Individual Competencia Final - Ronda 1

Table with columns: Ranking, País, Caballo No., Obrero, Caballo, Penalizaciones, Total, Total. Lists individual jump results for the first round.

Ranking País Caballo No. Obrero Caballo Penalizaciones Total Total



Ecuatrista
Centro Ecuatrista Palmarejo
14901
14:00

Resultados de los saltadores por equipo (7 Competidores x 3 Rondas)

Ranking	País	País	Caballo No.	Grupe	Caballo	Equipo		Penalizaciones		Equipo	Equipo	
						Total Pen.	Total Pen.	Total Pen.	Total Pen.			
						Ronda 1	Ronda 1	Salto	Tempo	Ronda 2	Ronda 2	
											Penalizaciones	
1	USA	UNITED STATES	133	KAPPLER Gina	ROYAL KALKER	0:00 #		5	3:00	5:00 #		17:00
			132	GOLDSTEIN Margit	PERIN	0:00 #	0:00	5	3:00	8:00 #		
			134	HOUGH Lauren E.	ARROY CITY	4:00		3	3:00	3:00		
			131	MADYEN Beate	CONQUEST II	0:00 #		4	3:00	4:00 #		
2	MEX	MEXICO	93	CHEDRALI Alejandra	KAL APASA	4:00 #		4	3:00	4:00 #		21:87
			91	EDUARDOZ Leonora	BOHEMO	5:00 #	9:00	5	1:00	1:00 #		
			94	LAMARE Sergio	MARQUEW	4:00		5	1:00	1:00 #		
			92	TAZZER Gerardo	CHARLE	0:00 #		12	3:00	12:00		
3	BRA	BRAZIL	14	ALMEIDA Cassia	CHARMAN ROUGE	1:00 #		5	3:00	8:00		45:30
			13	MARANDA NETO Alvaro	SUVER METODO	4:00 #	20:00	4	3:00	4:00 #		
			12	REBUENA A. Fernando	FORT DE NEVILLE	4:00 #		4	3:00	8:00 #		
			11	HARRICH J. Karim	FALST DE RACON	30:00		5	3:00	3:00 #		
4	ARG	ARGETYNA	43	RODRIGUARDI Ricardo	REORO	1:00 #		4	1:00	5:00 #		58:57
			1	MERTHEIN Orestes	CALABRO	9:00 #	24:00	5	1:00	1:00 #		
			3	ALBERACION Juan	GRAVELINE DE S.	12:00		12	1:00	13:00		
			2	DOPAZO Maria	FURKA DU VILLAGE	8:00 #		3	3:00	8:00 #		
5	CHI	CHILE	31	OLIVE Tomas	SALADO DUM	0:00 #		4	3:00	4:00 #		98:10
			37	LARRAIN Juanpablo	JACKHAMSTER S. M.	1:00 #	38:00	4	1:00	5:00 #		
			28	METTO Javier	ARAGLON	20:00		8	1:00	9:00 #		
			25	ZILLER Michael	JARISA F.	8:00 #		20	0:00	20:00		
6	CAN	CANADA	26	LAMAZE Eric	ROSLANDE	5:00 #		18	1:00	17:00		70:15
			27	MILLAR Ian	PROMOISE ME	9:00 #		4	3:00	4:00 #		
			22	SAMUEL Mark	DARROS V.	8:00 #	22:00	3	1:00	9:00 #		
			21	CLORACK Robert	COMLEO	8:00 #		12	0:00	12:00 #		
7	COL	COLOMBIA	40	CARRASCO Fernando	CAFE COLOMBIA II	6:00 #		8	1:00	8:00 #		98:75
			41	DAZ Rodrigo	GRANT GRANUS	9:00 #	26:00	12	1:00	13:00 #		
			42	REZ Mauricio	NATOLCHA	8:00 #		8	0:00	8:00 #		
			39	TORRES Manuel G.	MALBI	31:00		12	4:00	18:00		
8	GUA	GUATEMALA	84	RYARAL Juan Pablo	MASARATE	12:00 #		8	0:00	8:00 #		92:08
			83	RODRIGUEZ Juan Andres	CADILLAC	13:00 #	34:00	12	1:00	13:00 #		
			82	SANZ Luis Fernando	OTELLO	8:00 #		18	0:00	18:00 #		
			80	RYARAL Maria Ines	SEVIN	18:00		3	8:00	8:00 #		
9	ECU	ECUADOR	81	SARRIENS Luis	METEBORO	21:00 #		44	1:00	45:00 #		65
			83	VASCOQUEZ Carla	OPUS I	54:00 #	92:00					
			90	WILERO Diego	GLANDA	18:00 #				20:30 #		

LEYENDA
indica que los puntos cuentan para el total del equipo
EL Eliminado NS No Empate AT Retirado
WD Retirado

Ecuatrista
Centro Ecuatrista Palmarejo
14901
14:30

Resultados de los saltadores individuales (Competidores x 3 Rondas)

Ranking	País	Caballo No.	Grupe	Caballo	Penalizaciones		Total		
					Ronda 1	Ronda 2			
					Total	Salto	Tempo	Ronda 2	A.B.
1	USA	133	KAPPLER Gina	ROYAL KALKER	0:00 (1)	4	5:00	5:00	1:35
2	USA	132	GOLDSTEIN Margit	PERIN	0:00 (4)	8	8:00	12:00	
3	USA	134	HOUGH Lauren E.	ARROY CITY	4:00	0	4:00	12:00	
4	MEX	93	CHEDRALI Alejandra	KAL APASA	4:00 (1)	0	4:00	13:31	
5	MEX	91	EDUARDOZ Leonora	BOHEMO	5:00 (2)	2	8:00	13:31	
6	MEX	94	LAMARE Sergio	MARQUEW	4:00 (4)	2	6:00	13:31	
7	MEX	92	TAZZER Gerardo	CHARLE	0:00 (1)	8	8:00	13:31	
8	BRA	14	ALMEIDA Cassia	CHARMAN ROUGE	1:00 (1)	7	8:00	13:31	
9	BRA	13	MARANDA NETO Alvaro	SUVER METODO	4:00 (1)	0	4:00	13:31	
10	BRA	12	REBUENA A. Fernando	FORT DE NEVILLE	4:00 (1)	0	4:00	13:31	
11	BRA	11	HARRICH J. Karim	FALST DE RACON	30:00	0	30:00	13:31	
12	ARG	43	RODRIGUARDI Ricardo	REORO	1:00 (1)	7	8:00	13:31	
13	ARG	1	MERTHEIN Orestes	CALABRO	9:00 (1)	0	9:00	13:31	
14	ARG	3	ALBERACION Juan	GRAVELINE DE S.	12:00	0	12:00	13:31	
15	ARG	2	DOPAZO Maria	FURKA DU VILLAGE	8:00 (1)	0	8:00	13:31	
16	CHI	31	OLIVE Tomas	SALADO DUM	0:00 (1)	3	3:00	13:31	
17	CHI	37	LARRAIN Juanpablo	JACKHAMSTER S. M.	1:00 (1)	2	2:00	13:31	
18	CHI	28	METTO Javier	ARAGLON	20:00	0	20:00	13:31	
19	CHI	25	ZILLER Michael	JARISA F.	8:00 (1)	0	8:00	13:31	
20	CAN	26	LAMAZE Eric	ROSLANDE	5:00 (1)	3	8:00	13:31	
21	CAN	27	MILLAR Ian	PROMOISE ME	9:00 (1)	0	9:00	13:31	
22	CAN	22	SAMUEL Mark	DARROS V.	8:00 (1)	0	8:00	13:31	
23	CAN	21	CLORACK Robert	COMLEO	8:00 (1)	0	8:00	13:31	
24	COL	40	CARRASCO Fernando	CAFE COLOMBIA II	6:00 (1)	2	8:00	13:31	
25	COL	41	DAZ Rodrigo	GRANT GRANUS	9:00 (1)	0	9:00	13:31	
26	COL	42	REZ Mauricio	NATOLCHA	8:00 (1)	0	8:00	13:31	
27	COL	39	TORRES Manuel G.	MALBI	31:00	0	31:00	13:31	
28	GUA	84	RYARAL Juan Pablo	MASARATE	12:00 (1)	0	12:00	13:31	
29	GUA	83	RODRIGUEZ Juan Andres	CADILLAC	13:00 (1)	0	13:00	13:31	
30	GUA	82	SANZ Luis Fernando	OTELLO	8:00 (1)	0	8:00	13:31	
31	GUA	80	RYARAL Maria Ines	SEVIN	18:00	0	18:00	13:31	
32	ECU	81	SARRIENS Luis	METEBORO	21:00 (1)	0	21:00	13:31	
33	ECU	83	VASCOQUEZ Carla	OPUS I	54:00	0	54:00	13:31	
34	ECU	90	WILERO Diego	GLANDA	18:00 (1)	0	18:00	13:31	

LEYENDA
indica que los puntos cuentan para el total del equipo
EL Eliminado NS No Empate AT Retirado
WD Retirado

Ecuatrista
Centro Ecuatrista Palmarejo
14901
14:30

Resultados de los saltadores por equipo (7 Competidores x 3 Rondas)

Ranking	País	País	Caballo No.	Grupe	Caballo	Equipo		Penalizaciones		Equipo	Equipo	
						Total Pen.	Total Pen.	Total Pen.	Total Pen.			
						Ronda 1	Ronda 1	Salto	Tempo	Ronda 2	Ronda 2	
											Penalizaciones	
1	USA	UNITED STATES	133	KAPPLER Gina	ROYAL KALKER	0:00 #		5	3:00	5:00 #		17:00
			132	GOLDSTEIN Margit	PERIN	0:00 #	0:00	5	3:00	8:00 #		
			134	HOUGH Lauren E.	ARROY CITY	4:00		3	3:00	3:00		
			131	MADYEN Beate	CONQUEST II	0:00 #		4	3:00	4:00 #		
2	MEX	MEXICO	93	CHEDRALI Alejandra	KAL APASA	4:00 #		4	3:00	4:00 #		21:87
			91	EDUARDOZ Leonora	BOHEMO	5:00 #	9:00	5	1:00	1:00 #		
			94	LAMARE Sergio	MARQUEW	4:00		5	1:00	1:00 #		
			92	TAZZER Gerardo	CHARLE	0:00 #		12	3:00	12:00		
3	BRA	BRAZIL	14	ALMEIDA Cassia	CHARMAN ROUGE	1:00 #		5	3:00	8:00		45:30
			13	MARANDA NETO Alvaro	SUVER METODO	4:00 #	20:00	4	3:00	4:00 #		
			12	REBUENA A. Fernando	FORT DE NEVILLE	4:00 #		4	3:00	8:00 #		
			11	HARRICH J. Karim	FALST DE RACON	30:00		5	3:00	3:00 #		
4	ARG	ARGETYNA	43	RODRIGUARDI Ricardo	REORO	1:00 #		4	1:00	5:00 #		58:57
			1	MERTHEIN Orestes	CALABRO	9:00 #	24:00	5	1:00	1:00 #		
			3	ALBERACION Juan	GRAVELINE DE S.	12:00		12	1:00	13:00		
			2	DOPAZO Maria	FURKA DU VILLAGE	8:00 #		3	3:00	8:00 #		
5	CHI	CHILE	31	OLIVE Tomas	SALADO DUM	0:00 #		4	3:00	4:00 #		98:10
			37	LARRAIN Juanpablo	JACKHAMSTER S. M.	1:00 #	38:00	4	1:00	5:00 #		
			28	METTO Javier	ARAGLON	20:00		8	1:00	9:00 #		
			25	ZILLER Michael	JARISA F.	8:00 #		20	0:00	20:00		
6	CAN	CANADA	26	LAMAZE Eric	ROSLANDE	5:00 #		18	1:00	17:00		70:15
			27	MILLAR Ian	PROMOISE ME	9:00 #		4	3:00	4:00 #		
			22	SAMUEL Mark	DARROS V.	8:00 #	22:00	3	1:00	9:00 #		
			21	CLORACK Robert	COMLEO	8:00 #		12	0:00	12:00 #		
7	COL	COLOMBIA	40	CARRASCO Fernando	CAFE COLOMBIA II	6:00 #		8	1:00	8:00 #		98:75
			41	DAZ Rodrigo	GRANT GRANUS	9:00 #	26:00	12	1:00	13:00 #		
			42	REZ Mauricio	NATOLCHA	8:00 #		8	0:00	8:00 #		
			39	TORRES Manuel G.	MALBI	31:00		12	4:00	18:00		
8	GUA	GUATEMALA	84	RYARAL Juan Pablo	MASARATE	12:00 #		8	0:00	8:00 #		92:08
			83	RODRIGUEZ Juan Andres	CADILLAC	13:00 #	34:00	12	1:00	13:00 #		
			82	SANZ Luis Fernando	OTELLO	8:00 #		18	0:00	18:00 #		
			80	RYARAL Maria Ines	SEVIN	18:00		3	8:00	8:00 #		
9	ECU	ECUADOR	81	SARRIENS Luis	METEBORO	21:00 #		44	1:00	45:00 #		65
			83	VASCOQUEZ Carla	OPUS I	54:00 #	92:00					
			90	WILERO Diego	GLANDA	18:00 #				20:30 #		

LEYENDA
indica que los puntos cuentan para el total del equipo
EL Eliminado NS No Empate AT Retirado
WD Retirado



ESGRIMA



Espgrima
Pabellón de Judo C.O.J.P.D.

Ronda	Fecha	Combate	P.M.A.	Sesión	Estado	Duración	Nombre	País	Resultado
Ronda de Grupos	4/03	1		0	Terminado		MARTINEZ Maria G	VEN	2 D
							SANTOS Carolina	PUR	5 V
Ronda de Grupos	4/03	2		0	Terminado		MORENO Mariangely	PUR	1 D
							MARTINEZ Maria G	VEN	5 V
Ronda de Grupos	4/03	3		0	Terminado		MARTINEZ Maria G	VEN	5 V
							RAMIREZ Violeta D	DOM	1 D
Ronda de Grupos	4/03	4		0	Terminado		EIM Stephanie	USA	1 D
							MARTINEZ Maria G	VEN	5 V
Ronda de Grupos	4/03	5		0	Terminado		MARTINEZ Maria G	VEN	4 D
							LOZANO Lealys N	COL	5 V
Ronda de Grupos	4/03	6		0	Terminado		MACKAY Sherrane	CAN	5 V
							MARTINEZ Maria G	VEN	3 D
Ronda de Grupos	4/03	7		0	Terminado		SANTOS Carolina	BRA	2 D
							MORENO Mariangely	PUR	5 V
Ronda de Grupos	4/03	8		0	Terminado		SANTOS Carolina	BRA	2 D
							RAMIREZ Violeta D	DOM	5 V
Ronda de Grupos	4/03	9		0	Terminado		SANTOS Carolina	BRA	3 D
							EIM Stephanie	USA	5 V
Ronda de Grupos	4/03	10		0	Terminado		LOZANO Lealys N	COL	5 V
							SANTOS Carolina	BRA	4 D
Ronda de Grupos	4/03	11		0	Terminado		MACKAY Sherrane	CAN	5 V
							SANTOS Carolina	BRA	0 D
Ronda de Grupos	4/03	12		0	Terminado		RAMIREZ Violeta D	DOM	3 D
							MORENO Mariangely	PUR	5 V
Ronda de Grupos	4/03	13		0	Terminado		MORENO Mariangely	PUR	3 D
							EIM Stephanie	USA	3 T
Ronda de Grupos	4/03	14		0	Terminado		MORENO Mariangely	PUR	4 D
							LOZANO Lealys N	COL	5 V
Ronda de Grupos	4/03	15		0	Terminado		MACKAY Sherrane	CAN	5 V
							MORENO Mariangely	PUR	4 D
Ronda de Grupos	4/03	16		0	Terminado		EIM Stephanie	USA	3 V
							RAMIREZ Violeta D	DOM	0 D
Ronda de Grupos	4/03	17		0	Terminado		RAMIREZ Violeta D	DOM	3 D
							LOZANO Lealys N	COL	5 V
Ronda de Grupos	4/03	18		0	Terminado		RAMIREZ Violeta D	DOM	2 D
							MACKAY Sherrane	CAN	5 V
Ronda de Grupos	4/03	19		0	Terminado		LOZANO Lealys N	COL	2 D
							EIM Stephanie	USA	5 V
Ronda de Grupos	4/03	20		0	Terminado		EIM Stephanie	USA	1 D
							MACKAY Sherrane	CAN	2 V
Ronda de Grupos	4/03	21		0	Terminado		LOZANO Lealys N	COL	3 D
							MACKAY Sherrane	CAN	5 V
Ronda de Grupos	4/03	22		0	Terminado		ESPINOSA Angela M	COL	5 V
							ALVAREZ Endrina	VEN	4 D
Ronda de Grupos	4/03	23		0	Terminado		BRAVO Caterin	CHI	3 D
							ESPINOSA Angela M	COL	5 V
Ronda de Grupos	4/03	24		0	Terminado		ESPINOSA Angela M	COL	5 V
							POZO Minerva	PAN	1 D
Ronda de Grupos	4/03	25		0	Terminado		CASTANEDA Claudia	ESA	4 D
							ESPINOSA Angela M	COL	5 V
Ronda de Grupos	4/03	26		0	Terminado		ESPINOSA Angela M	COL	5 V
							DUNNETTE Catherine	CAN	4 D
Ronda de Grupos	4/03	27		0	Terminado		ORTIZ Zuleysa	CUB	5 V
							ESPINOSA Angela M	COL	2 D
Ronda de Grupos	4/03	28		0	Terminado		ALVAREZ Endrina	VEN	5 V
							BRAVO Caterin	CHI	1 D
Ronda de Grupos	4/03	29		0	Terminado		ALVAREZ Endrina	VEN	3 D
							POZO Minerva	PAN	5 V
Ronda de Grupos	4/03	30		0	Terminado		ALVAREZ Endrina	VEN	5 V
							CASTANEDA Claudia	ESA	4 D
Ronda de Grupos	4/03	31		0	Terminado		DUNNETTE Catherine	CAN	5 V
							ALVAREZ Endrina	VEN	4 D
Ronda de Grupos	4/03	32		0	Terminado		ORTIZ Zuleysa	CUB	4 V
							ALVAREZ Endrina	VEN	3 D
Ronda de Grupos	4/03	33		0	Terminado		POZO Minerva	PAN	1 D
							BRAVO Caterin	CHI	5 V
Ronda de Grupos	4/03	34		0	Terminado		BRAVO Caterin	CHI	5 V
							CASTANEDA Claudia	ESA	1 D
Ronda de Grupos	4/03	35		0	Terminado		BRAVO Caterin	CHI	5 V
							DUNNETTE Catherine	CAN	4 D
Ronda de Grupos	4/03	36		0	Terminado		ORTIZ Zuleysa	CUB	3 D
							BRAVO Caterin	CHI	4 V
Ronda de Grupos	4/03	37		0	Terminado		CASTANEDA Claudia	ESA	5 V
							POZO Minerva	PAN	2 D
Ronda de Grupos	4/03	38		0	Terminado		POZO Minerva	PAN	2 D
							DUNNETTE Catherine	CAN	5 V
Ronda de Grupos	4/03	39		0	Terminado		POZO Minerva	PAN	3 D
							ORTIZ Zuleysa	CUB	5 V
Ronda de Grupos	4/03	40		0	Terminado		DUNNETTE Catherine	CAN	3 V
							CASTANEDA Claudia	ESA	2 D
Ronda de Grupos	4/03	41		0	Terminado		CASTANEDA Claudia	ESA	4 D
							ORTIZ Zuleysa	CUB	3 V
Ronda de Grupos	4/03	42		0	Terminado		DUNNETTE Catherine	CAN	5 V
							ORTIZ Zuleysa	CUB	3 D

Ronda de Grupos	4/03	43		0	Terminado		SPILLMAN Elisabeth	USA	2 D
							GOMEZ Enmy	CUB	5 V
Ronda de Grupos	4/03	44		0	Terminado		RAMIREZ Danna	DOM	1 D
							SPILLMAN Elisabeth	USA	5 V
Ronda de Grupos	4/03	45		0	Terminado		SPILLMAN Elisabeth	USA	3 D
							JIMENEZ Jessica	PAN	5 V
Ronda de Grupos	4/03	46		0	Terminado		PERATE Ana Elisa	ESA	3 D
							SPILLMAN Elisabeth	USA	5 V
Ronda de Grupos	4/03	47		0	Terminado		SPILLMAN Elisabeth	USA	5 V
							WALKER Marie	PUR	3 D
Ronda de Grupos	4/03	48		0	Terminado		RAMIREZ Maria E	CHI	5 V
							SPILLMAN Elisabeth	USA	4 D
Ronda de Grupos	4/03	49		0	Terminado		GOMEZ Enmy	CUB	5 V
							RAMIREZ Danna	DOM	0 D
Ronda de Grupos	4/03	50		0	Terminado		GOMEZ Enmy	CUB	5 V
							JIMENEZ Jessica	PAN	1 D
Ronda de Grupos	4/03	51		0	Terminado		GOMEZ Enmy	CUB	5 V
							PERATE Ana Elisa	ESA	2 D
Ronda de Grupos	4/03	52		0	Terminado		WALKER Marie	PUR	4 D
							GOMEZ Enmy	CUB	5 V
Ronda de Grupos	4/03	53		0	Terminado		RAMIREZ Maria E	CHI	3 D
							GOMEZ Enmy	CUB	5 V
Ronda de Grupos	4/03	54		0	Terminado		JIMENEZ Jessica	PAN	4 D
							RAMIREZ Danna	DOM	5 V
Ronda de Grupos	4/03	55		0	Terminado		RAMIREZ Danna	DOM	1 D
							PERATE Ana Elisa	ESA	3 V
Ronda de Grupos	4/03	56		0	Terminado		RAMIREZ Danna	DOM	0 D
							WALKER Marie	PUR	2 V
Ronda de Grupos	4/03	57		0	Terminado		RAMIREZ Maria E	CHI	4 T
							RAMIREZ Danna	DOM	4 D
Ronda de Grupos	4/03	58		0	Terminado		PERATE Ana Elisa	ESA	2 D
							JIMENEZ Jessica	PAN	5 V
Ronda de Grupos	4/03	59		0	Terminado		JIMENEZ Jessica	PAN	5 V
							WALKER Marie	PUR	3 D
Ronda de Grupos	4/03	60		0	Terminado		JIMENEZ Jessica	PAN	5 V
							RAMIREZ Maria E	CHI	2 D
Ronda de Grupos	4/03	61		0	Terminado		WALKER Marie	PUR	1 D
							PERATE Ana Elisa	ESA	5 V
Ronda de Grupos	4/03	62		0	Terminado		PERATE Ana Elisa	ESA	3 D
							RAMIREZ Maria E	CHI	5 V
Ronda de Grupos	4/03	63		0	Terminado		WALKER Marie	PUR	4 D
							RAMIREZ Maria E	CHI	5 V
Ronda de 32	4/03	64		0	Terminado		WALKER Marie	PUR	13 D
							CASTANEDA Claudia	ESA	15 V
Ronda de 32	4/03	65		0	Terminado		POZO Minerva	PAN	8 D
							SPILLMAN Elisabeth	USA	15 V
Ronda de 32	4/03	66		0	Terminado		ALVAREZ Endrina	VEN	15 V
							RAMIREZ Danna	DOM	13 D
Ronda de 32	4/03	67		0	Terminado		RAMIREZ Violeta D	DOM	8 D
							MORENO Mariangely	PUR	15 V
Ronda de 32	4/03	68		0	Terminado		PERATE Ana Elisa	ESA	8 D
							SANTOS Carolina	BRA	15 V
Ronda de 16	4/03	69	B	0	Terminado		GOMEZ Enmy	CUB	15 V
							CASTANEDA Claudia	ESA	9 D
Ronda de 16	4/03	70	B	0	Terminado		LOZANO Lealys N	COL	10 D
							EIM Stephanie	USA	15 V
Ronda de 16	4/03	71	R	0	Terminado		ORTIZ Zuleysa	CUB	10 D
							SPILLMAN Elisabeth	USA	19 V
Ronda de 16	4/03	72	R	0	Terminado		ALVAREZ Endrina	VEN	12 V
							DUNNETTE Catherine	CAN	11 D
Ronda de 16	4/03	73	Q	0	Terminado		ESPINOSA Angela M	COL	15 V
							MORENO Mariangely	PUR	8 D
Ronda de 16	4/03	74	G	0	Terminado		MARTINEZ Maria G	VEN	11 D
							JIMENEZ Jessica	PAN	15 V
Ronda de 16	4/03	75	Y	0	Terminado		BRAVO Caterin	CHI	15 V
							RAMIREZ Maria E	CHI	10 D
Ronda de 16	4/03	76	Y	0	Terminado		SANTOS Carolina	BRA	9 D
							MACKAY Sherrane	CAN	15 V
Cuartos de Final	4/03	77	B	0	Terminado		GOMEZ Enmy	CUB	14 V
							EIM Stephanie	USA	10 D
Cuartos de Final	4/03	78	R	0	Terminado		SPILLMAN Elisabeth	USA	7 D



Egrima
Pabellón de Judo C.O.J.P.D.

Ronda	Fecha	Combate	Pista	Sesión	Estado	Duración	Nombre	Pais	Resultado
Ronda de Grupos	3/8/03	1	Y	0	Terminado		BUSTOS Omar LIMARDO Ruben	ECU VEN	1 D 4 V
Ronda de Grupos	3/8/03	2	Y	0	Terminado		SUAREZ Javier O BUSTOS Omar	COL ECU	5 V 2 D
Ronda de Grupos	3/8/03	3	Y	0	Terminado		BUSTOS Omar RAMIREZ Joel	ECU DOM	3 V 3 D
Ronda de Grupos	3/8/03	4	Y	0	Terminado		PENA Jonathan BUSTOS Omar	PUR ECU	5 V 2 D
Ronda de Grupos	3/8/03	5	Y	0	Terminado		BUSTOS Omar ORTEGA Jose Ivan	ECU MEX	4 D 5 V
Ronda de Grupos	3/8/03	6	Y	0	Terminado		CALDERON William J BUSTOS Omar	NCA ECU	5 V 2 D
Ronda de Grupos	3/8/03	7	Y	0	Terminado		LIMARDO Ruben SUAREZ Javier O	VEN COL	4 V 3 D
Ronda de Grupos	3/8/03	8	Y	0	Terminado		LIMARDO Ruben RAMIREZ Joel	VEN DOM	5 V 2 D
Ronda de Grupos	3/8/03	9	Y	0	Terminado		LIMARDO Ruben PENA Jonathan	VEN PUR	5 V 1 D
Ronda de Grupos	3/8/03	10	Y	0	Terminado		ORTEGA Jose Ivan LIMARDO Ruben	MEX VEN	3 D 4 V
Ronda de Grupos	3/8/03	11	Y	0	Terminado		CALDERON William J LIMARDO Ruben	NCA VEN	0 D 5 V
Ronda de Grupos	3/8/03	12	Y	0	Terminado		SUAREZ Javier O SUAREZ Javier O	COL COL	3 D 5 V
Ronda de Grupos	3/8/03	13	Y	0	Terminado		SUAREZ Javier O PENA Jonathan	COL PUR	3 D 5 V
Ronda de Grupos	3/8/03	14	Y	0	Terminado		SUAREZ Javier O ORTEGA Jose Ivan	MEX MEX	3 V 2 D
Ronda de Grupos	3/8/03	15	Y	0	Terminado		CALDERON William J SUAREZ Javier O	NCA COL	2 D 5 V
Ronda de Grupos	3/8/03	16	Y	0	Terminado		PENA Jonathan RAMIREZ Joel	PUR DOM	5 V 4 D
Ronda de Grupos	3/8/03	17	Y	0	Terminado		RAMIREZ Joel ORTEGA Jose Ivan	DOM MEX	5 V 4 D
Ronda de Grupos	3/8/03	18	Y	0	Terminado		RAMIREZ Joel CALDERON William J	DOM NCA	5 V 0 D
Ronda de Grupos	3/8/03	19	Y	0	Terminado		ORTEGA Jose Ivan PENA Jonathan	MEX PUR	5 V 3 D
Ronda de Grupos	3/8/03	20	Y	0	Terminado		PENA Jonathan CALDERON William J	PUR NCA	5 V 2 D
Ronda de Grupos	3/8/03	21	Y	0	Terminado		ORTEGA Jose Ivan CALDERON William J	MEX NCA	5 V 2 D
Ronda de Grupos	3/8/03	22	G	0	Terminado		HANSEN Eric GROUPIERRE Cristian	USA ARG	8 V 1 D
Ronda de Grupos	3/8/03	23	G	0	Terminado		MEDINA Pedro HANSEN Eric	BOL USA	3 D 5 V
Ronda de Grupos	3/8/03	24	G	0	Terminado		HANSEN Eric BERNER Victor	PUR PUR	4 D 5 V
Ronda de Grupos	3/8/03	25	G	0	Terminado		PAYANO Wilmer HANSEN Eric	DOM USA	0 D 5 V
Ronda de Grupos	3/8/03	26	G	0	Terminado		HANSEN Eric FERNANDEZ Silvio	USA VEN	5 V 3 D
Ronda de Grupos	3/8/03	27	G	0	Terminado		AZURDA Marcos F HANSEN Eric	GUA USA	3 D 5 V
Ronda de Grupos	3/8/03	28	G	0	Terminado		GROUPIERRE Cristian MEDINA Pedro	ARG BOL	4 D 5 V
Ronda de Grupos	3/8/03	29	G	0	Terminado		GROUPIERRE Cristian BERNER Victor	ARG PUR	3 D 5 V
Ronda de Grupos	3/8/03	30	G	0	Terminado		GROUPIERRE Cristian PAYANO Wilmer	ARG DOM	4 D 5 V
Ronda de Grupos	3/8/03	31	G	0	Terminado		FERNANDEZ Silvio GROUPIERRE Cristian	VEN ARG	5 V 0 D
Ronda de Grupos	3/8/03	32	G	0	Terminado		AZURDA Marcos F GROUPIERRE Cristian	GUA ARG	2 D 5 V
Ronda de Grupos	3/8/03	33	G	0	Terminado		BERNER Victor MEDINA Pedro	PUR BOL	5 V 1 D
Ronda de Grupos	3/8/03	34	G	0	Terminado		MEDINA Pedro PAYANO Wilmer	BOL DOM	6 V 3 D
Ronda de Grupos	3/8/03	35	G	0	Terminado		MEDINA Pedro FERNANDEZ Silvio	BOL VEN	4 D 5 V
Ronda de Grupos	3/8/03	36	G	0	Terminado		AZURDA Marcos F MEDINA Pedro	GUA BOL	5 V 4 D
Ronda de Grupos	3/8/03	37	G	0	Terminado		PAYANO Wilmer BERNER Victor	DOM PUR	5 V 4 D
Ronda de Grupos	3/8/03	38	G	0	Terminado		BERNER Victor FERNANDEZ Silvio	PUR VEN	5 V 4 D
Ronda de Grupos	3/8/03	39	G	0	Terminado		BERNER Victor AZURDA Marcos F	PUR GUA	3 D 5 V
Ronda de Grupos	3/8/03	40	G	0	Terminado		FERNANDEZ Silvio PAYANO Wilmer	VEN DOM	5 V 4 D
Ronda de Grupos	3/8/03	41	G	0	Terminado		PAYANO Wilmer AZURDA Marcos F	DOM GUA	3 D 4 V
Ronda de Grupos	3/8/03	42	G	0	Terminado		FERNANDEZ Silvio AZURDA Marcos F	VEN GUA	5 V 4 D
Ronda de Grupos	3/8/03	43	R	0	Terminado		SANTA MARIA Carlos A INOSTROZA Paris	GUA CHI	5 V 4 D
Ronda de Grupos	3/8/03	44	R	0	Terminado		SCHWANTES Aghos SANTA MARIA Carlos A	BRA GUA	3 D 5 V
Ronda de Grupos	3/8/03	45	R	0	Terminado		SANTA MARIA Carlos A CARRILLO Andres M	GUA CUB	3 D 5 V
Ronda de Grupos	3/8/03	46	R	0	Terminado		HERNANDEZ Carlos G SANTA MARIA Carlos A	NCA GUA	3 D 5 V
Ronda de Grupos	3/8/03	47	R	0	Terminado		SANTA MARIA Carlos A GONZALEZ William E	GUA COL	2 D 5 V
Ronda de Grupos	3/8/03	48	R	0	Terminado		INOSTROZA Paris SCHWANTES Aghos	CHI BRA	5 V 0 D

Ronda de Grupos	3/8/03	49	R	0	Terminado		CARRILLO Andres M INOSTROZA Paris	CUB CHI	5 V 4 D
Ronda de Grupos	3/8/03	50	R	0	Terminado		INOSTROZA Paris HERNANDEZ Carlos G	CHI NCA	4 D 4 T
Ronda de Grupos	3/8/03	51	R	0	Terminado		GONZALEZ William E INOSTROZA Paris	COL CHI	1 D 5 V
Ronda de Grupos	3/8/03	52	R	0	Terminado		SCHWANTES Aghos CARRILLO Andres M	BRA CUB	3 D 4 V
Ronda de Grupos	3/8/03	53	R	0	Terminado		HERNANDEZ Carlos G SCHWANTES Aghos	NCA BRA	1 D 5 V
Ronda de Grupos	3/8/03	54	R	0	Terminado		SCHWANTES Aghos GONZALEZ William E	BRA COL	2 D 5 V
Ronda de Grupos	3/8/03	55	R	0	Terminado		CARRILLO Andres M HERNANDEZ Carlos G	CUB NCA	5 V 0 D
Ronda de Grupos	3/8/03	56	R	0	Terminado		GONZALEZ William E CARRILLO Andres M	COL CUB	5 V 4 D
Ronda de Grupos	3/8/03	57	R	0	Terminado		HERNANDEZ Carlos G GONZALEZ William E	NCA COL	2 D 5 V
Ronda de Grupos	3/8/03	58	B	0	Terminado		MAIA Nils KELSEY Weston	BRA USA	3 D 4 V
Ronda de Grupos	3/8/03	59	B	0	Terminado		RUBI Felix O MAIA Nils	HON BRA	5 V 4 D
Ronda de Grupos	3/8/03	60	B	0	Terminado		MAIA Nils SIMONT Arturo	BRA MEX	3 D 5 V
Ronda de Grupos	3/8/03	61	B	0	Terminado		BORIS Camilo MAIA Nils	CUB BRA	5 V 2 D
Ronda de Grupos	3/8/03	62	B	0	Terminado		MAIA Nils INOSTROZA Luciano	BRA CHI	2 D 5 V
Ronda de Grupos	3/8/03	63	B	0	Terminado		KELSEY Weston RUBI Felix O	USA HON	5 V 0 D
Ronda de Grupos	3/8/03	64	B	0	Terminado		SIMONT Arturo KELSEY Weston	MEX USA	3 D 5 V
Ronda de Grupos	3/8/03	65	B	0	Terminado		KELSEY Weston BORIS Camilo	USA CUB	2 D 5 V
Ronda de Grupos	3/8/03	66	B	0	Terminado		INOSTROZA Luciano KELSEY Weston	CHI USA	4 D 5 V
Ronda de Grupos	3/8/03	67	B	0	Terminado		RUBI Felix O SIMONT Arturo	HON MEX	5 V 2 D
Ronda de Grupos	3/8/03	68	B	0	Terminado		BORIS Camilo RUBI Felix O	CUB HON	5 V 1 D
Ronda de Grupos	3/8/03	69	B	0	Terminado		RUBI Felix O INOSTROZA Luciano	HON CHI	1 D 5 V
Ronda de Grupos	3/8/03	70	B	0	Terminado		SIMONT Arturo BORIS Camilo	MEX CUB	3 D 5 V
Ronda de Grupos	3/8/03	71	B	0	Terminado		INOSTROZA Luciano SIMONT Arturo	CHI MEX	5 V 3 D
Ronda de Grupos	3/8/03	72	B	0	Terminado		BORIS Camilo INOSTROZA Luciano	CUB CHI	3 D 4 V
Ronda de 32	3/8/03	73	Y	0	Terminado		RAMIREZ Joel RUBI Felix O	DOM HON	15 V 9 D
Ronda de 32	3/8/03	74	B	0	Terminado		SUAREZ Javier O CALDERON William J	COL NCA	9 V 8 D
Ronda de 32	3/8/03	75	R	0	Terminado		MAIA Nils FERNANDEZ Silvio	BRA VEN	11 D 15 V
Ronda de 32	3/8/03	76	G	0	Terminado		SCHWANTES Aghos INOSTROZA Paris	BRA CHI	12 D 15 V
Ronda de 32	3/8/03	77	Y	0	Terminado		SANTA MARIA Carlos A SIMONT Arturo	GUA MEX	10 D 15 V
Ronda de 32	3/8/03	78	G	0	Terminado		MEDINA Pedro ORTEGA Jose Ivan	BOL PUR	8 D 15 V
Ronda de 32	3/8/03	79	B	0	Terminado		PENA Jonathan GROUPIERRE Cristian	PUR ARG	15 V 13 D
Ronda de 32	3/8/03	80	Y	0	Terminado		GONZALEZ William E HERNANDEZ Carlos G	COL NCA	15 V 6 D
Ronda de 32	3/8/03	81	G	0	Terminado		BUSTOS Omar BERNER Victor	ECU PUR	8 D 15 V
Ronda de 32	3/8/03	82	R	0	Terminado		AZURDA Marcos F PAYANO Wilmer	GUA DOM	15 V 14 D
Ronda de 16	3/8/03	83	B	0	Terminado		LIMARDO Ruben RAMIREZ Joel	VEN DOM	15 V 7 D
Ronda de 16	3/8/03	84	B	0	Terminado		SUAREZ Javier O FERNANDEZ Silvio	COL VEN	8 D 15 V
Ronda de 16	3/8/03	85	R	0	Terminado		CARRILLO Andres M INOSTROZA Paris	CUB CHI	14 D 15 V
Ronda de 16	3/8/03	86	R	0	Terminado		SIMONT Arturo INOSTROZA Luciano	MEX CHI	15 V 13 D
Ronda de 16	3/8/03	87	G	0	Terminado		BORIS Camilo ORTEGA Jose Ivan	CUB MEX	16 V 4 D
Ronda de 16	3/8/03	88	G	0	Terminado		PENA Jonathan KELSEY Weston	PUR USA	15 V 14 D
Ronda de 16	3/8/03	89	Y	0	Terminado		GONZALEZ William E BERNER Victor	COL PUR	10 D 15 V
Ronda de 16	3/8/03	90	Y	0	Terminado		AZURDA Marcos F HANSEN Eric	GUA USA	9 V 8 D
Cuartos de Final	3/8/03	91	B	0	Terminado		LIMARDO Ruben FERNANDEZ Silvio	VEN VEN	10 D 15 V
Cuartos de Final	3/8/03	92	R	0	Terminado		INOSTROZA Paris SIMONT Arturo	CHI MEX	15 V 6 D
Cuartos de Final	3/8/03	93	G	0	Terminado		BORIS Camilo PENA Jonathan	CUB PUR	15 V 12 D
Cuartos de Final	3/8/03	94	Y	0	Terminado		BERNER Victor AZURDA Marcos F	PUR GUA	15 V 8 D
Semifinal	3/8/03	95	A	0	Terminado		FERNANDEZ Silvio INOSTROZA Paris	VEN CHI	15 V 14 D
Semifinal	3/8/03	96	A	0	Terminado		BORIS Camilo BERNER Victor	CUB PUR	15 V 14 D
Medalla de Oro	3/8/03	97	A	0	Terminado		FERNANDEZ Silvio BORIS Camilo	VEN CUB	11 D 15 V



Egrima
Pabellón de Judo C.O.J.P.D.

Resumen Final Individual Masculino

Ronda	Fecha	Combate	Prta	Sesión	Estado	Duración	Nombre	País	Resultado
Ronda de Grupos	28/03	1	0	Terminado			KELLNER Dan MORENO Patricio	USA CHI	4 D 5 V
Ronda de Grupos	28/03	2	0	Terminado			KELLNER Dan SUAREZ Reneer	USA CUB	5 V 4 D
Ronda de Grupos	28/03	3	0	Terminado			KELLNER Dan VELASCO Luis F	USA COL	5 V 0 D
Ronda de Grupos	28/03	4	0	Terminado			KELLNER Dan ACENOSIO Jose	USA DOM	5 V 0 D
Ronda de Grupos	28/03	5	0	Terminado			MORENO Patricio SUAREZ Reneer	CHI CUB	3 D 5 V
Ronda de Grupos	28/03	6	0	Terminado			MORENO Patricio VELASCO Luis F	CHI COL	1 D 5 V
Ronda de Grupos	28/03	7	0	Terminado			MORENO Patricio ACENOSIO Jose	CHI DOM	5 V 2 D
Ronda de Grupos	28/03	8	0	Terminado			SUAREZ Reneer VELASCO Luis F	CUB COL	5 V 0 D
Ronda de Grupos	28/03	9	0	Terminado			SUAREZ Reneer ACENOSIO Jose	CUB DOM	3 V 0 D
Ronda de Grupos	28/03	10	0	Terminado			VELASCO Luis F ACENOSIO Jose	COL DOM	5 V 1 D
Ronda de Grupos	28/03	11	0	Terminado			TOMKIN Jonathan PANZO Alvaro	USA PER	5 V 3 D
Ronda de Grupos	28/03	12	0	Terminado			TOMKIN Jonathan MARCHETTI Leandro C	USA ARG	1 D 5 V
Ronda de Grupos	28/03	13	0	Terminado			TOMKIN Jonathan CARDOSO Marcos	USA BRA	1 D 5 V
Ronda de Grupos	28/03	14	0	Terminado			TOMKIN Jonathan SILVEIRA Diego A	USA URU	5 V 4 D
Ronda de Grupos	28/03	15	0	Terminado			PANZO Alvaro MARCHETTI Leandro C	PER ARG	3 D 5 V
Ronda de Grupos	28/03	16	0	Terminado			PANZO Alvaro CARDOSO Marcos	PER BRA	2 D 5 V
Ronda de Grupos	28/03	17	0	Terminado			PANZO Alvaro SILVEIRA Diego A	PER URU	5 V 0 D
Ronda de Grupos	28/03	18	0	Terminado			MARCHETTI Leandro C CARDOSO Marcos	ARG BRA	5 V 1 D
Ronda de Grupos	28/03	19	0	Terminado			MARCHETTI Leandro C SILVEIRA Diego A	ARG URU	5 V 0 D
Ronda de Grupos	28/03	20	0	Terminado			CARDOSO Marcos SILVEIRA Diego A	BRA URU	5 V 0 D
Ronda de Grupos	28/03	21	0	Terminado			CHUMACERO Edgar PERA Marcos A	MEX PUR	1 D 5 V
Ronda de Grupos	28/03	22	0	Terminado			CHUMACERO Edgar BARBOSA Juan Pablo	MEX ARG	5 V 1 D
Ronda de Grupos	28/03	23	0	Terminado			CHUMACERO Edgar BUSTOS Omar	MEX ECU	5 V 1 D
Ronda de Grupos	28/03	24	0	Terminado			CHUMACERO Edgar SOUZA Joao	MEX BRA	2 D 5 V
Ronda de Grupos	28/03	25	0	Terminado			PERA Marcos A BARBOSA Juan Pablo	PUR ARG	5 V 1 D
Ronda de Grupos	28/03	26	0	Terminado			PERA Marcos A BUSTOS Omar	PUR ECU	5 V 1 D
Ronda de Grupos	28/03	27	0	Terminado			PERA Marcos A SOUZA Joao	PUR BRA	1 D 5 V
Ronda de Grupos	28/03	28	0	Terminado			BARBOSA Juan Pablo BUSTOS Omar	ARG ECU	5 V 0 D
Ronda de Grupos	28/03	29	0	Terminado			BARBOSA Juan Pablo SOUZA Joao	ARG BRA	5 V 2 D
Ronda de Grupos	28/03	30	0	Terminado			BUSTOS Omar SOUZA Joao	ECU BRA	0 D 5 V
Ronda de Grupos	28/03	31	0	Terminado			PEROJO Raul RODRIGUEZ Carlos E	CUB VEN	5 V 4 D
Ronda de Grupos	28/03	32	0	Terminado			PEROJO Raul MORENO Edward	CUB PUR	3 D 5 V
Ronda de Grupos	28/03	33	0	Terminado			PEROJO Raul LOPEZ Jose Miguel	CUB ESA	5 V 2 D
Ronda de Grupos	28/03	34	0	Terminado			PEROJO Raul CAMPOS Randolfo	CUB ESA	5 V 0 D
Ronda de Grupos	28/03	35	0	Terminado			RODRIGUEZ Carlos E MORENO Edward	VEN PUR	5 V 1 D
Ronda de Grupos	28/03	36	0	Terminado			RODRIGUEZ Carlos E LOPEZ Jose Miguel	VEN ESA	5 V 0 D

Ronda de Grupos	28/03	37	0	Terminado			RODRIGUEZ Carlos E CAMPOS Randolfo	VEN ESA	5 V 2 D
Ronda de Grupos	28/03	38	0	Terminado			MORENO Edward LOPEZ Jose Miguel	PUR ESA	5 V 2 D
Ronda de Grupos	28/03	39	0	Terminado			MORENO Edward CAMPOS Randolfo	PUR ESA	3 D 5 V
Ronda de Grupos	28/03	40	0	Terminado			LOPEZ Jose Miguel CAMPOS Randolfo	ESA ESA	3 D 5 V
Ronda de Grupos	28/03	41	0	Terminado			DA SILVA Enrique JUNCO Carlos R	VEN MEX	5 V 1 D
Ronda de Grupos	28/03	42	0	Terminado			DA SILVA Enrique PERA Reneer	VEN COL	5 V 3 D
Ronda de Grupos	28/03	43	0	Terminado			DA SILVA Enrique LUNA Luis Jose	VEN DOM	5 V 2 D
Ronda de Grupos	28/03	44	0	Terminado			DA SILVA Enrique CALDERON William J	VEN ESA	5 V 1 D
Ronda de Grupos	28/03	45	0	Terminado			JUNCO Carlos R PERA Reneer	MEX COL	5 V 2 D
Ronda de Grupos	28/03	46	0	Terminado			JUNCO Carlos R LUNA Luis Jose	MEX DOM	5 V 1 D
Ronda de Grupos	28/03	47	0	Terminado			JUNCO Carlos R CALDERON William J	MEX ESA	5 V 3 D
Ronda de Grupos	28/03	48	0	Terminado			PERA Reneer LUNA Luis Jose	COL DOM	2 D 5 V
Ronda de Grupos	28/03	49	0	Terminado			PERA Reneer CALDERON William J	COL ESA	5 V 2 D
Ronda de Grupos	28/03	50	0	Terminado			LUNA Luis Jose CALDERON William J	DOM ESA	5 V 1 D
Ronda de 32	28/03	51	0	Terminado			CAMPOS Randolfo VELASCO Luis F	ESA COL	15 V 8 D
Ronda de 32	28/03	52	0	Terminado			PEROJO Raul ACENOSIO Jose	CUB DOM	15 V 8 D
Ronda de 32	28/03	53	0	Terminado			BUSTOS Omar PERA Marcos A	ECU PUR	4 D 15 V
Ronda de 32	28/03	54	0	Terminado			CALDERON William J LUNA Luis Jose	ESA DOM	15 V 10 D
Ronda de 32	28/03	55	0	Terminado			MORENO Edward PERA Reneer	PUR COL	10 V 8 D
Ronda de 32	28/03	56	0	Terminado			PANZO Alvaro BARBOSA Juan Pablo	PER ARG	7 D 15 V
Ronda de 32	28/03	57	0	Terminado			CHUMACERO Edgar LOPEZ Jose Miguel	MEX ESA	15 V 3 D
Ronda de 32	28/03	58	0	Terminado			SILVEIRA Diego A JUNCO Carlos R	URU MEX	7 D 15 V
Ronda de 32	28/03	59	0	Terminado			MORENO Patricio TOMKIN Jonathan	CHI USA	4 D 15 V
Ronda de 16	28/03	60	0	Terminado			DA SILVA Enrique CAMPOS Randolfo	VEN ESA	15 V 9 D
Ronda de 16	28/03	61	0	Terminado			PEROJO Raul PERA Marcos A	CUB PUR	15 V 11 D
Ronda de 16	28/03	62	0	Terminado			KELLNER Dan CALDERON William J	USA ESA	15 V 1 D
Ronda de 16	28/03	63	0	Terminado			MORENO Edward RODRIGUEZ Carlos E	PUR VEN	10 D 15 V
Ronda de 16	28/03	64	0	Terminado			SUAREZ Reneer BARBOSA Juan Pablo	CUB ARG	15 V 10 D
Ronda de 16	28/03	65	0	Terminado			CHUMACERO Edgar SOUZA Joao	MEX BRA	15 V 14 D
Ronda de 16	28/03	66	0	Terminado			CARDOSO Marcos JUNCO Carlos R	BRA MEX	15 V 13 D
Ronda de 16	28/03	67	0	Terminado			TOMKIN Jonathan MARCHETTI Leandro C	USA ARG	15 V 12 D
Cuartos de Final	28/03	68	B	0	Terminado		DA SILVA Enrique PEROJO Raul	VEN CUB	9 D 15 V
Cuartos de Final	28/03	69	R	0	Terminado		KELLNER Dan RODRIGUEZ Carlos E	USA VEN	15 V 13 D
Cuartos de Final	28/03	70	Y	0	Terminado		SUAREZ Reneer CHUMACERO Edgar	CUB MEX	15 V 6 D
Cuartos de Final	28/03	71	G	0	Terminado		CARDOSO Marcos TOMKIN Jonathan	BRA USA	8 D 15 V
Semifinal	28/03	72	A	0	Terminado		PEROJO Raul KELLNER Dan	CUB USA	6 D 15 V
Semifinal	28/03	73	A	0	Terminado		SUAREZ Reneer TOMKIN Jonathan	CUB USA	12 D 15 V
Medalla de Oro	28/03	74	A	0	Terminado		KELLNER Dan TOMKIN Jonathan	USA USA	15 V 13 D



Esgrima
Patelón de Judo C.O.J.P.D.

Ronda	Fecha	Combate	Plus	Sección	Estado	Dominio	Nombre	País	Resultado
Ronda de Grupos	5/03	1	B	0	Terminado		SMART Erika ESCANELLA Melina	USA PUR	5 V 3 D
Ronda de Grupos	5/03	2	B	0	Terminado		FUEMAYOR Jorana SMART Erika	VEN USA	4 V 5 V
Ronda de Grupos	5/03	3	B	0	Terminado		SMART Erika GALAN Maria	USA DOM	5 V 5 V
Ronda de Grupos	5/03	4	B	0	Terminado		BARBA Yulany SMART Erika	MEX USA	3 D 5 V
Ronda de Grupos	5/03	5	B	0	Terminado		SMART Erika GWINN Maria Antonia	USA PUR	5 V 7 D
Ronda de Grupos	5/03	6	B	0	Terminado		ESCANELLA Melina FUEMAYOR Jorana	PUR VEN	5 V 0 D
Ronda de Grupos	5/03	7	B	0	Terminado		GALAN Maria ESCANELLA Melina	DOM PUR	0 D 5 V
Ronda de Grupos	5/03	8	B	0	Terminado		ESCANELLA Melina BARBA Yulany	PUR MEX	3 D 3 V
Ronda de Grupos	5/03	9	B	0	Terminado		GWINN Maria Antonia ESCANELLA Melina	PUR PUR	0 D 5 V
Ronda de Grupos	5/03	10	B	0	Terminado		FUEMAYOR Jorana GALAN Maria	VEN DOM	5 V 3 D
Ronda de Grupos	5/03	11	B	0	Terminado		BARBA Yulany FUEMAYOR Jorana	MEX VEN	4 D 5 V
Ronda de Grupos	5/03	12	B	0	Terminado		FUEMAYOR Jorana GWINN Maria Antonia	VEN PUR	5 V 3 D
Ronda de Grupos	5/03	13	B	0	Terminado		GALAN Maria BARBA Yulany	DOM MEX	5 D 5 V
Ronda de Grupos	5/03	14	B	0	Terminado		GWINN Maria Antonia GALAN Maria	PUR DOM	5 V 5 V
Ronda de Grupos	5/03	15	B	0	Terminado		BARBA Yulany GWINN Maria Antonia	MEX PUR	5 V 0 D
Ronda de Grupos	5/03	16	B	0	Terminado		GONZALEZ Alejandra CAMARENA Glen	MEX DOM	5 V 7 D
Ronda de Grupos	5/03	17	B	0	Terminado		CARBONE Alejandra A GONZALEZ Alejandra	ARG MEX	5 V 3 D
Ronda de Grupos	5/03	18	B	0	Terminado		GONZALEZ Alejandra GONZALEZ Mariana	MEX VEN	3 D 4 V
Ronda de Grupos	5/03	19	B	0	Terminado		GORGUET Dany GONZALEZ Alejandra	CUB MEX	2 V 1 D
Ronda de Grupos	5/03	20	B	0	Terminado		GONZALEZ Alejandra HERLOTZ Wang Jue	MEX BRA	5 V 4 D
Ronda de Grupos	5/03	21	B	0	Terminado		CAMARENA Glen CARBONE Alejandra A	DOM ARG	0 D 5 V
Ronda de Grupos	5/03	22	B	0	Terminado		GONZALEZ Mariana CAMARENA Glen	VEN DOM	5 V 7 D
Ronda de Grupos	5/03	23	B	0	Terminado		CAMARENA Glen GORGUET Dany	DOM CUB	1 D 5 V
Ronda de Grupos	5/03	24	B	0	Terminado		HERLOTZ Wang Jue CAMARENA Glen	BRA DOM	4 D 5 V
Ronda de Grupos	5/03	25	B	0	Terminado		CARBONE Alejandra A GONZALEZ Mariana	ARG VEN	5 V 5 V
Ronda de Grupos	5/03	26	B	0	Terminado		GORGUET Dany CARBONE Alejandra A	CUB ARG	5 V 3 D
Ronda de Grupos	5/03	27	B	0	Terminado		CARBONE Alejandra A HERLOTZ Wang Jue	ARG BRA	5 V 1 D
Ronda de Grupos	5/03	28	B	0	Terminado		GONZALEZ Mariana GORGUET Dany	VEN CUB	5 V 2 D
Ronda de Grupos	5/03	29	B	0	Terminado		HERLOTZ Wang Jue GONZALEZ Mariana	BRA VEN	1 D 5 V
Ronda de Grupos	5/03	30	B	0	Terminado		GORGUET Dany HERLOTZ Wang Jue	CUB BRA	5 V 1 D
Ronda de Grupos	5/03	31	G	0	Terminado		ACOSTA Sacha RIBOT Ariane	BRA PUR	3 D 5 V
Ronda de Grupos	5/03	32	G	0	Terminado		ROCHEL Tia ACOSTA Sacha	BRA PUR	5 V 3 D
Ronda de Grupos	5/03	33	G	0	Terminado		ROCHEL Tia CROSS Emily	BRA USA	4 D 5 V
Ronda de Grupos	5/03	34	G	0	Terminado		ROCHEL Tia DEUTSCHER Carmen	BRA PUR	5 V 1 D
Ronda de Grupos	5/03	35	G	0	Terminado		RIBOT Ariane ACOSTA Sacha	CUB PUR	5 V 1 D
Ronda de Grupos	5/03	36	G	0	Terminado		RIBOT Ariane CROSS Emily	CUB USA	0 D 5 V
Ronda de Grupos	5/03	37	G	0	Terminado		RIBOT Ariane DEUTSCHER Carmen	CUB PUR	5 V 1 D
Ronda de Grupos	5/03	38	G	0	Terminado		ACOSTA Sacha CROSS Emily	PUR USA	0 D 5 V
Ronda de Grupos	5/03	39	G	0	Terminado		ACOSTA Sacha DEUTSCHER Carmen	PUR PUR	5 V 2 D
Ronda de Grupos	5/03	40	G	0	Terminado		CROSS Emily DEUTSCHER Carmen	USA PUR	5 V 1 D
Ronda de 16	5/03	41	B	0	Terminado		GWINN Maria Antonia DEUTSCHER Carmen	PUR PUR	6 D 7 V
Ronda de 16	5/03	42	B	0	Terminado		CROSS Emily DEUTSCHER Carmen	USA PUR	5 V 4 D
Ronda de 16	5/03	43	B	0	Terminado		CARBONE Alejandra A BARBA Yulany	ARG MEX	2 V 3 D
Ronda de 16	5/03	44	B	0	Terminado		RIBOT Ariane ACOSTA Sacha	CUB PUR	1 D 1 D
Ronda de 16	5/03	45	B	0	Terminado		CAMARENA Glen GORGUET Dany	DOM PUR	5 D 5 V
Ronda de 16	5/03	46	G	0	Terminado		GONZALEZ Mariana GALAN Maria	VEN DOM	1 V 4 D
Ronda de 16	5/03	47	G	0	Terminado		GONZALEZ Alejandra ESCANELLA Melina	MEX PUR	1 D 1 D
Ronda de 16	5/03	48	V	0	Terminado		FUEMAYOR Jorana ROCHEL Tia	VEN BRA	1 D 0 D
Ronda de 16	5/03	49	V	0	Terminado		HERLOTZ Wang Jue SMART Erika	BRA USA	3 D 5 V
Cuartos de Final	5/03	50	B	0	Terminado		ROCHEL Tia CARBONE Alejandra A	BRA ARG	1 D 1 D
Cuartos de Final	5/03	51	B	0	Terminado		RIBOT Ariane GORGUET Dany	CUB CUB	5 V 7 D
Cuartos de Final	5/03	52	G	0	Terminado		GONZALEZ Mariana ESCANELLA Melina	VEN PUR	1 V 6 D
Cuartos de Final	5/03	53	V	0	Terminado		FUEMAYOR Jorana SMART Erika	VEN USA	7 D 1 V
Semifinal	5/03	54	A	0	Terminado		CROSS Emily RIBOT Ariane	USA CUB	1 V 0 D
Semifinal	5/03	55	A	0	Terminado		GONZALEZ Mariana SMART Erika	VEN USA	1 D 4 D
Medalla de Oro	5/03	56	A	0	Terminado		CROSS Emily GONZALEZ Mariana	USA VEN	3 D 5 V

Esgrima
Patelón de Judo C.O.J.P.D.

Ronda	Fecha	Partido	Plus	Sección	Estado	Dominio	Nombre	País	Resultado
Ronda de 16	5/03	1	B	0	Terminado		COLOMBIA ECUADOR	COL ECU	45 V 15 D
Ronda de 16	5/03	2	B	0	Terminado		PUERTO RICO DOMINICAN REPUBLIC	PUR DOM	45 V 17 D
Cuartos de Final	5/03	3	G	0	Terminado		UNITED STATES OF AMERICA COLOMBIA	USA COL	45 V 21 D
Cuartos de Final	5/03	4	V	0	Terminado		MEXICO BRAZIL	MEX BRA	34 D 44 V
Cuartos de Final	5/03	5	B	0	Terminado		VENEZUELA ARGENTINA	VEN ARG	45 V 29 D
Cuartos de Final	5/03	6	B	0	Terminado		PUERTO RICO CUBA	PUR CUB	31 D 45 V
Semifinal	5/03	7	D	0	Terminado		UNITED STATES OF AMERICA BRAZIL	USA BRA	45 V 19 D
Semifinal	5/03	8	V	0	Terminado		VENEZUELA CUBA	VEN CUB	38 D 45 V
Clasificación de 1/8 (5/6)	5/03	9	V	0	Terminado		COLOMBIA MEXICO	COL MEX	Desempate
Clasificación de 1/8 (5/6)	5/03	10	B	0	Terminado		ARGENTINA PUERTO RICO	ARG PUR	45 V 18 D
Ronda 5/8	5/03	11	B	0	Terminado		COLOMBIA ARGENTINA	COL ARG	21 D 45 V
Medalla de Bronce	5/03	12	A	0	Terminado		BRAZIL VENEZUELA	BRA VEN	23 D 45 V
Medalla de Oro	5/03	13	A	0	Terminado		UNITED STATES OF AMERICA CUBA	USA CUB	45 V 44 D

Esgrima
Patelón de Judo C.O.J.P.D.

Ronda	Fecha	Partido	Plus	Sección	Estado	Dominio	Nombre	País	Resultado
Ronda de 16	7/03	1	B	0	Terminado		PUERTO RICO EL SALVADOR	PUR SLV	65 V 38 D
Ronda de 16	7/03	2	B	0	Terminado		PANAMA DOMINICAN REPUBLIC	PAN DOM	45 V 38 D
Cuartos de Final	7/03	3	B	0	Terminado		CUBA PUERTO RICO	CUB PUR	45 V 38 D
Cuartos de Final	7/03	4	B	0	Terminado		VENEZUELA COLOMBIA	VEN COL	45 V 43 D
Cuartos de Final	7/03	5	B	0	Terminado		UNITED STATES OF AMERICA CHILE	USA CHI	45 V 29 D
Cuartos de Final	7/03	6	B	0	Terminado		PANAMA CANADA	PAN CAN	34 D 45 V
Clasificación de 1/8 (5/6)	7/03	7	B	0	Terminado		PUERTO RICO COLOMBIA	PUR COL	44 D 45 V
Clasificación de 1/8 (5/6)	7/03	8	B	0	Terminado		CHILE PANAMA	CHI PAN	42 D 45 V
Semifinal	7/03	9	B	0	Terminado		CUBA VENEZUELA	CUB VEN	45 V 27 D
Semifinal	7/03	10	B	0	Terminado		UNITED STATES OF AMERICA CANADA	USA CAN	45 V 38 D
Ronda 7/8	7/03	11	B	0	Terminado		PUERTO RICO CHILE	PUR CHI	44 D 45 V
Ronda 7/8	7/03	12	B	0	Terminado		COLOMBIA PANAMA	COL PAN	45 V 32 D
Medalla de Bronce	7/03	13	A	0	Terminado		VENEZUELA CANADA	VEN CAN	36 D 45 V
Medalla de Oro	7/03	14	A	0	Terminado		CUBA UNITED STATES OF AMERICA	CUB USA	45 V 29 D

Esgrima
Patelón de Judo C.O.J.P.D.

Ronda	Fecha	Partido	Plus	Sección	Estado	Dominio	Nombre	País	Resultado
Ronda de 16	6/03	1	B	0	Terminado		DOMINICAN REPUBLIC COLOMBIA	DOM COL	42 D 43 V
Ronda de 16	6/03	2	B	0	Terminado		ECUADOR MEXICO	ECU MEX	27 D 45 V
Ronda de 16	6/03	3	B	0	Terminado		GUATEMALA BRAZIL	GUA BRA	32 D 45 V
Cuartos de Final	6/03	4	B	0	Terminado		VENEZUELA COLOMBIA	VEN COL	45 V 33 D
Cuartos de Final	6/03	5	V	0	Terminado		UNITED STATES OF AMERICA CHILE	USA CHI	45 V 38 D
Cuartos de Final	6/03	6	B	0	Terminado		CUBA MEXICO	CUB MEX	45 V 27 D
Cuartos de Final	6/03	7	B	0	Terminado		BRAZIL PUERTO RICO	BRA PUR	29 D 45 V
Semifinal	6/03	8	B	0	Terminado		VENEZUELA UNITED STATES OF AMERICA	VEN USA	45 V 39 D
Semifinal	6/03	9	V	0	Terminado		CUBA PUERTO RICO	CUB PUR	45 V 31 D
Clasificación de 1/8 (5/6)	6/03	10	V	0	Terminado		COLOMBIA CHILE	COL CHI	15 D 45 V
Clasificación de 1/8 (5/6)	6/03	11	G	0	Terminado		MEXICO BRAZIL	MEX BRA	45 V 41 D
Ronda 5/8	6/03	12	B	0	Terminado		COLOMBIA BRAZIL	COL BRA	30 D 45 V
Ronda 5/8	6/03	13	V	0	Terminado		UNITED STATES OF AMERICA PUERTO RICO	USA PUR	40 D 45 V
Medalla de Bronce	6/03	14	A	0	Terminado		VENEZUELA PUERTO RICO	VEN PUR	34 D 45 V
Medalla de Oro	6/03	15	A	0	Terminado		VENEZUELA CUBA	VEN CUB	34 D 45 V



Egrima

Pabellón de Judo C.O.J.P.D.

Resultados Tabla Individual Masculino

Ronda	Fecha	Combate	Pista	Sesión	Estado	Duración	Nombre	País	Resultado
Ronda de Grupos	4/5/03	1	G	0	Terminado		HASBANI Mark SAUCEDO Lucas G.	CAN ARG	4 D 5 V
Ronda de Grupos	4/5/03	2	G	0	Terminado		MARROQUIN Leonidas HASBANI Mark	ESA CAN	4 D 5 V
Ronda de Grupos	4/5/03	3	G	0	Terminado		HASBANI Mark AGRESTA Ramon	CAN BRA	5 V 4 D
Ronda de Grupos	4/5/03	4	G	0	Terminado		BRAVO Carlos HASBANI Mark	VEN CAN	5 V 3 D
Ronda de Grupos	4/5/03	5	G	0	Terminado		HASBANI Mark LEE Ivan J.	CAN USA	4 D 5 V
Ronda de Grupos	4/5/03	6	G	0	Terminado		TORRES Gabriel HASBANI Mark	PUR CAN	5 V 0 D
Ronda de Grupos	4/5/03	7	G	0	Terminado		SAUCEDO Lucas G. MARROQUIN Leonidas	ARG ESA	5 V 3 D
Ronda de Grupos	4/5/03	8	G	0	Terminado		SAUCEDO Lucas G. AGRESTA Ramon	ARG BRA	3 D 5 V
Ronda de Grupos	4/5/03	9	G	0	Terminado		SAUCEDO Lucas G. BRAVO Carlos	ARG VEN	3 D 5 V
Ronda de Grupos	4/5/03	10	G	0	Terminado		LEE Ivan J. SAUCEDO Lucas G.	USA ARG	5 V 1 D
Ronda de Grupos	4/5/03	11	G	0	Terminado		TORRES Gabriel SAUCEDO Lucas G.	PUR ARG	4 D 5 V
Ronda de Grupos	4/5/03	12	G	0	Terminado		AGRESTA Ramon MARROQUIN Leonidas	BRA ESA	5 V 2 D
Ronda de Grupos	4/5/03	13	G	0	Terminado		MARROQUIN Leonidas BRAVO Carlos	ESA VEN	3 D 5 V
Ronda de Grupos	4/5/03	14	G	0	Terminado		MARROQUIN Leonidas LEE Ivan J.	ESA USA	0 D 5 V
Ronda de Grupos	4/5/03	15	G	0	Terminado		TORRES Gabriel MARROQUIN Leonidas	PUR ESA	2 D 5 V
Ronda de Grupos	4/5/03	16	G	0	Terminado		BRAVO Carlos AGRESTA Ramon	VEN BRA	5 V 2 D
Ronda de Grupos	4/5/03	17	G	0	Terminado		AGRESTA Ramon LEE Ivan J.	BRA USA	2 D 5 V
Ronda de Grupos	4/5/03	18	G	0	Terminado		AGRESTA Ramon TORRES Gabriel	BRA PUR	5 V 2 D
Ronda de Grupos	4/5/03	19	G	0	Terminado		LEE Ivan J. BRAVO Carlos	USA VEN	5 V 4 D
Ronda de Grupos	4/5/03	20	G	0	Terminado		BRAVO Carlos TORRES Gabriel	VEN PUR	5 V 1 D
Ronda de Grupos	4/5/03	21	G	0	Terminado		LEE Ivan J. TORRES Gabriel	USA PUR	5 V 0 D
Ronda de Grupos	4/5/03	22	V	0	Terminado		MEDINA Pedro VALENCIA Carlos	BOL COL	5 V 2 D
Ronda de Grupos	4/5/03	23	V	0	Terminado		TAVERA Edison MEDINA Pedro	DOM BOL	5 V 2 D
Ronda de Grupos	4/5/03	24	V	0	Terminado		MEDINA Pedro RINCONES Ezeiel	BOL BOL	2 D 2 D
Ronda de Grupos	4/5/03	25	V	0	Terminado		CABALLERO Abel MEDINA Pedro	CUB BOL	5 V 1 D
Ronda de Grupos	4/5/03	26	V	0	Terminado		MEDINA Pedro BOULOS Michel	BOL CAN	1 D 5 V
Ronda de Grupos	4/5/03	27	V	0	Terminado		SALMERON Jose Rodrigo MEDINA Pedro	ESA BOL	5 V 2 D
Ronda de Grupos	4/5/03	28	V	0	Terminado		VALENCIA Carlos TAVERA Edison	COL DOM	5 V 1 D
Ronda de Grupos	4/5/03	29	V	0	Terminado		VALENCIA Carlos RINCONES Ezeiel	COL VEN	0 D 5 V
Ronda de Grupos	4/5/03	30	V	0	Terminado		VALENCIA Carlos CABALLERO Abel	COL CUB	1 D 5 V
Ronda de Grupos	4/5/03	31	V	0	Terminado		BOULOS Michel VALENCIA Carlos	CAN COL	5 V 1 D
Ronda de Grupos	4/5/03	32	V	0	Terminado		SALMERON Jose Rodrigo VALENCIA Carlos	ESA COL	5 V 2 D
Ronda de Grupos	4/5/03	33	V	0	Terminado		RINCONES Ezeiel TAVERA Edison	VEN DOM	5 V 0 D
Ronda de Grupos	4/5/03	34	V	0	Terminado		TAVERA Edison CABALLERO Abel	DOM CUB	1 D 5 V
Ronda de Grupos	4/5/03	35	V	0	Terminado		TAVERA Edison BOULOS Michel	DOM CAN	0 D 5 V
Ronda de Grupos	4/5/03	36	V	0	Terminado		SALMERON Jose Rodrigo TAVERA Edison	ESA DOM	5 V 0 D
Ronda de Grupos	4/5/03	37	V	0	Terminado		CABALLERO Abel RINCONES Ezeiel	CUB VEN	5 V 0 D
Ronda de Grupos	4/5/03	38	V	0	Terminado		RINCONES Ezeiel BOULOS Michel	VEN CAN	2 D 5 V
Ronda de Grupos	4/5/03	39	V	0	Terminado		RINCONES Ezeiel SALMERON Jose Rodrigo	VEN ESA	5 V 4 D
Ronda de Grupos	4/5/03	40	V	0	Terminado		BOULOS Michel CABALLERO Abel	CAN CUB	5 V 1 D
Ronda de Grupos	4/5/03	41	V	0	Terminado		CABALLERO Abel SALMERON Jose Rodrigo	CUB ESA	0 D 5 V

Ronda de Grupos	4/5/03	42	Y	0	Terminado		BOULOS Michel SALMERON Jose Rodrigo	CAN ESA	5 V 4 D
Ronda de Grupos	4/5/03	43	R	0	Terminado		DRAJER Diego ROGERS Jason	ARG USA	4 D 5 V
Ronda de Grupos	4/5/03	44	R	0	Terminado		ARIAS Moses DRAJER Diego	ARG USA	1 D 5 V
Ronda de Grupos	4/5/03	45	R	0	Terminado		DRAJER Diego ZAGURRE Marco Antonio	ARG KOR	5 V 0 D
Ronda de Grupos	4/5/03	46	R	0	Terminado		RAMIREZ Salvador DRAJER Diego	MEX ARG	2 D 5 V
Ronda de Grupos	4/5/03	47	R	0	Terminado		DRAJER Diego VALLIM Adriano	ARG BRA	5 V 0 D
Ronda de Grupos	4/5/03	48	R	0	Terminado		MAYA Candito A. DRAJER Diego	CUB ARG	5 V 3 D
Ronda de Grupos	4/5/03	49	R	0	Terminado		ROGERS Jason ARIAS Moses	USA KOR	5 V 1 D
Ronda de Grupos	4/5/03	50	R	0	Terminado		ROGERS Jason ZAGURRE Marco Antonio	USA KOR	5 V 0 D
Ronda de Grupos	4/5/03	51	R	0	Terminado		ROGERS Jason RAMIREZ Salvador	USA MEX	5 V 2 D
Ronda de Grupos	4/5/03	52	R	0	Terminado		VALLIM Adriano ROGERS Jason	BRA USA	3 D 5 V
Ronda de Grupos	4/5/03	53	R	0	Terminado		MAYA Candito A. ROGERS Jason	CUB USA	1 D 5 V
Ronda de Grupos	4/5/03	54	R	0	Terminado		ZAGURRE Marco Antonio ARIAS Moses	KOR KOR	5 V 2 D
Ronda de Grupos	4/5/03	55	R	0	Terminado		ARIAS Moses RAMIREZ Salvador	KOR MEX	5 V 1 D
Ronda de Grupos	4/5/03	56	R	0	Terminado		ARIAS Moses VALLIM Adriano	KOR BRA	5 V 0 D
Ronda de Grupos	4/5/03	57	R	0	Terminado		MAYA Candito A. ARIAS Moses	CUB KOR	5 V 0 D
Ronda de Grupos	4/5/03	58	R	0	Terminado		RAMIREZ Salvador ZAGURRE Marco Antonio	MEX KOR	5 V 4 D
Ronda de Grupos	4/5/03	59	R	0	Terminado		ZAGURRE Marco Antonio VALLIM Adriano	KOR BRA	4 D 5 V
Ronda de Grupos	4/5/03	60	R	0	Terminado		ZAGURRE Marco Antonio MAYA Candito A.	KOR CUB	0 D 5 V
Ronda de Grupos	4/5/03	61	R	0	Terminado		VALLIM Adriano RAMIREZ Salvador	BRA MEX	0 D 5 V
Ronda de Grupos	4/5/03	62	R	0	Terminado		RAMIREZ Salvador MAYA Candito A.	MEX CUB	5 V 2 D
Ronda de Grupos	4/5/03	63	R	0	Terminado		VALLIM Adriano MAYA Candito A.	BRA CUB	3 D 5 V
Ronda de 32	4/5/03	64	B	0	Terminado		MEDINA Pedro TORRES Gabriel	BOL PUR	15 V 12 D
Ronda de 32	4/5/03	65	R	0	Terminado		ARIAS Moses SAUCEDO Lucas G.	KOR ARG	5 D 15 V
Ronda de 32	4/5/03	66	R	0	Terminado		HASBANI Mark TAVERA Edison	CAN DOM	15 V 9 D
Ronda de 32	4/5/03	67	G	0	Terminado		VALENCIA Carlos VALLIM Adriano	COL COL	15 V 12 D
Ronda de 32	4/5/03	68	Y	0	Terminado		MARROQUIN Leonidas ZAGURRE Marco Antonio	ESA KOR	15 V 3 D
Ronda de 16	4/5/03	69	B	0	Terminado		BOULOS Michel MEDINA Pedro	CAN BOL	15 V 9 D
Ronda de 16	4/5/03	70	B	0	Terminado		MAYA Candito A. RAMIREZ Salvador	CUB MEX	15 V 5 D
Ronda de 16	4/5/03	71	R	0	Terminado		SALMERON Jose Rodrigo SAUCEDO Lucas G.	ESA ARG	15 V 12 D
Ronda de 16	4/5/03	72	R	0	Terminado		HASBANI Mark BRAVO Carlos	CAN VEN	8 D 15 V
Ronda de 16	4/5/03	73	G	0	Terminado		LEE Ivan J. VALENCIA Carlos	COL COL	15 V 7 D
Ronda de 16	4/5/03	74	G	0	Terminado		AGRESTA Ramon DRAJER Diego	BRA ARG	11 D 15 V
Ronda de 16	4/5/03	75	Y	0	Terminado		CABALLERO Abel RINCONES Ezeiel	CUB VEN	11 D 15 V
Ronda de 16	4/5/03	76	Y	0	Terminado		MARROQUIN Leonidas ROGERS Jason	ESA USA	7 D 15 V
Cuartos de Final	4/5/03	77	B	0	Terminado		BOULOS Michel MAYA Candito A.	CAN CUB	15 V 14 D
Cuartos de Final	4/5/03	78	R	0	Terminado		SALMERON Jose Rodrigo BRAVO Carlos	ESA VEN	8 D 15 V
Cuartos de Final	4/5/03	79	G	0	Terminado		LEE Ivan J. DRAJER Diego	USA ARG	15 V 11 D
Cuartos de Final	4/5/03	80	Y	0	Terminado		RINCONES Ezeiel ROGERS Jason	VEN USA	11 D 15 V
Semifinal	4/5/03	81	A	0	Terminado		BOULOS Michel BRAVO Carlos	CAN VEN	14 D 15 V
Semifinal	4/5/03	82	A	0	Terminado		LEE Ivan J. ROGERS Jason	USA USA	15 V 12 D
Medalla de Oro	4/5/03	83	A	0	Terminado		BRAVO Carlos LEE Ivan J.	VEN USA	7 D 15 V



Esgrima
Fabetón de Judo C.O.J.P.D.

Esgrima
Fabetón de Judo C.O.J.P.D.

Ronda	Fecha	Combate	Punta	Señal	Estado	Duración	Nombre	País	Resultado
Ronda de Grupos	2803	1	0		Terminado		BENÍTEZ Alejandra GONZÁLEZ Maylin	VEN CUB	5 V 3 D
Ronda de Grupos	2803	2	0		Terminado		MOYA Natalia BENÍTEZ Alejandra	CHI VEN	3 D 5 V
Ronda de Grupos	2803	3	0		Terminado		BENÍTEZ Alejandra RODRÍGUEZ Alvide	VEN DOM	5 V 1 D
Ronda de Grupos	2803	4	0		Terminado		CORNEJO Flor Y BENÍTEZ Alejandra	USA VEN	4 D 5 V
Ronda de Grupos	2803	5	0		Terminado		BENÍTEZ Alejandra JACOBSON Emily	VEN USA	1 D 5 V
Ronda de Grupos	2803	6	0		Terminado		GONZÁLEZ Maylin MOYA Natalia	CUB CHI	5 V 3 D
Ronda de Grupos	2803	7	0		Terminado		RODRÍGUEZ Alvide GONZÁLEZ Maylin	DOM CUB	2 V 5 D
Ronda de Grupos	2803	8	0		Terminado		GONZÁLEZ Maylin CORNEJO Flor Y	CUB USA	3 V 3 D
Ronda de Grupos	2803	9	0		Terminado		JACOBSON Emily GONZÁLEZ Maylin	USA CUB	5 V 1 D
Ronda de Grupos	2803	10	0		Terminado		MOYA Natalia RODRÍGUEZ Alvide	CHI DOM	5 V 2 D
Ronda de Grupos	2803	11	0		Terminado		CORNEJO Flor Y MOYA Natalia	USA CHI	1 D 5 V
Ronda de Grupos	2803	12	0		Terminado		MOYA Natalia JACOBSON Emily	CHI USA	3 D 5 V
Ronda de Grupos	2803	13	0		Terminado		RODRÍGUEZ Alvide CORNEJO Flor Y	DOM USA	5 V 1 D
Ronda de Grupos	2803	14	0		Terminado		JACOBSON Emily RODRÍGUEZ Alvide	USA DOM	5 V 2 D
Ronda de Grupos	2803	15	0		Terminado		CORNEJO Flor Y JACOBSON Emily	USA USA	0 D 5 V
Ronda de Grupos	2803	16	0		Terminado		PEÑA BAEZ Marisol JACOBSON Saida	DOM USA	0 D 5 V
Ronda de Grupos	2803	17	0		Terminado		PEÑA BAEZ Marisol FAEZ MCLIN Ana	DOM CUB	2 D 5 V
Ronda de Grupos	2803	18	0		Terminado		PEÑA BAEZ Marisol DE ROUX Jacqueline	DOM PAN	5 V 4 D
Ronda de Grupos	2803	19	0		Terminado		PEÑA BAEZ Marisol SANJINES Lety Li	DOM COL	0 D 5 V
Ronda de Grupos	2803	20	0		Terminado		JACOBSON Saida FAEZ MCLIN Ana	USA CUB	5 V 2 D
Ronda de Grupos	2803	21	0		Terminado		JACOBSON Saida DE ROUX Jacqueline	USA PAN	5 V 0 D
Ronda de Grupos	2803	22	0		Terminado		JACOBSON Saida SANJINES Lety Li	USA COL	5 V 0 D
Ronda de Grupos	2803	23	0		Terminado		FAEZ MCLIN Ana DE ROUX Jacqueline	CUB PAN	5 V 3 D
Ronda de Grupos	2803	24	0		Terminado		FAEZ MCLIN Ana SANJINES Lety Li	CUB COL	5 V 2 D
Ronda de Grupos	2803	25	0		Terminado		DE ROUX Jacqueline SANJINES Lety Li	PAN COL	3 D 5 V
Ronda de Grupos	2803	26	0		Terminado		GUTIERREZ Jenner PATTARO Elera	VEN BRA	0 D 5 V
Ronda de Grupos	2803	27	0		Terminado		GUTIERREZ Jenner DE ROUX Jacqueline	VEN PAN	5 V 0 D
Ronda de Grupos	2803	28	0		Terminado		GUTIERREZ Jenner GARCIA Cecilia M	VEN USA	5 V 1 D
Ronda de Grupos	2803	29	0		Terminado		GUTIERREZ Jenner CORNET Gisela C	VEN PAR	5 V 1 D
Ronda de Grupos	2803	30	0		Terminado		PATTARO Elera DE ROUX Jacqueline	BRA PAN	2 V 3 D
Ronda de Grupos	2803	31	0		Terminado		PATTARO Elera GARCIA Cecilia M	BRA USA	5 V 2 D
Ronda de Grupos	2803	32	0		Terminado		PATTARO Elera CORNET Gisela C	BRA PAR	5 V 2 D
Ronda de Grupos	2803	33	0		Terminado		DE ROUX Jacqueline GARCIA Cecilia M	PAN USA	3 D 5 V
Ronda de Grupos	2803	34	0		Terminado		DE ROUX Jacqueline CORNET Gisela C	PAN PAR	5 V 2 D
Ronda de Grupos	2803	35	0		Terminado		GARCIA Cecilia M CORNET Gisela C	USA PAR	5 V 0 D
Ronda de 16	2803	36	0		Terminado		JACOBSON Emily CORNEJO Flor Y	USA USA	15 V 4 D
Ronda de 16	2803	37	0		Terminado		SANJINES Lety Li GARCIA Cecilia M	COL USA	13 D 15 V
Ronda de 16	2803	38	0		Terminado		GUTIERREZ Jenner PEÑA BAEZ Marisol	VEN DOM	15 V 3 D
Ronda de 16	2803	39	0		Terminado		RODRÍGUEZ Alvide BENÍTEZ Alejandra	DOM VEN	7 D 15 V
Ronda de 16	2803	40	0		Terminado		PATTARO Elera DE ROUX Jacqueline	BRA PAN	15 V 12 D
Ronda de 16	2803	41	0		Terminado		DE ROUX Jacqueline FAEZ MCLIN Ana	PAN CUB	10 D 15 V
Ronda de 16	2803	42	0		Terminado		GONZÁLEZ Maylin MOYA Natalia	CUB CHI	15 V 4 D
Ronda de 16	2803	43	0		Terminado		CORNET Gisela C JACOBSON Saida	PAR USA	1 D 15 V
Cuartos de Final	2803	44	B	0	Terminado		JACOBSON Emily GARCIA Cecilia M	USA USA	15 V 5 D
Cuartos de Final	2803	45	R	0	Terminado		GUTIERREZ Jenner BENÍTEZ Alejandra	VEN VEN	5 D 15 V
Cuartos de Final	2803	46	Y	0	Terminado		PATTARO Elera FAEZ MCLIN Ana	BRA CUB	5 D 15 V
Cuartos de Final	2803	47	O	0	Terminado		GONZÁLEZ Maylin JACOBSON Saida	CUB USA	10 D 15 V
Semifinal	2803	48	A	0	Terminado		JACOBSON Emily BENÍTEZ Alejandra	USA VEN	14 D 15 V
Semifinal	2803	49	A	0	Terminado		FAEZ MCLIN Ana JACOBSON Saida	CUB USA	5 D 15 V
Medalla de Oro	2803	50	A	0	Terminado		BENÍTEZ Alejandra JACOBSON Saida	VEN USA	4 D 15 V

Ronda	Fecha	Puntos	Punta	Sesión	Estado	Origen	Nombre	País	Resultado
Cuartos de Final	2803	1			Terminado		UNITED STATES of AMERICA DOMINICAN REPUBLIC	USA DOM	45 V 11 D
Cuartos de Final	2803	2			Terminado		ARGENTINA CUBA	ARG CUB	36 D 45 V
Cuartos de Final	2803	3			Terminado		CANADA EL SALVADOR	CAN ESA	40 V 33 D
Cuartos de Final	2803	4			Terminado		BRAZIL VENEZUELA	BRA VEN	29 D 45 V
Clasificación de 1/2 (5-6)	2803	5			Terminado		DOMINICAN REPUBLIC ARGENTINA	DOM ARG	15 D 45 V
Clasificación de 1/2 (5-6)	2803	6			Terminado		EL SALVADOR BRAZIL	ESA BRA	41 D 45 V
Semifinal	2803	7			Terminado		UNITED STATES of AMERICA CUBA	USA CUB	45 V 31 D
Semifinal	2803	8			Terminado		CANADA VENEZUELA	CAN VEN	40 D 45 V
Puntos 7-8	2803	9			Terminado		DOMINICAN REPUBLIC EL SALVADOR	DOM ESA	34 D 45 V
Puntos 9-8	2803	10			Terminado		ARGENTINA BRAZIL	ARG BRA	43 V 30 D
Medalla de Bronce	2803	11	A		Terminado		CUBA CANADA	CUB CAN	45 V 42 D
Medalla de Oro	2803	12	A		Terminado		UNITED STATES of AMERICA VENEZUELA	USA VEN	45 V 30 D



ESQUI NAUTICO



Esqui Acuático
Río Isabela
16/8/03
14:00

Final							
Pto.	CNO	Nombre	Poss.	Pase 1	Pase 2	Total	Incidencia
1		USA JAQUESS Regina				6960	GR
2		USA BARTON Rhoni				6050	
3		MEX RAMIREZ Mariana				5760	
4		COL LINARES Maria Camila				5670	
5		ARG BOTANA Lorena				5410	
6		CHI MIRANDA Tiare				4250	
7		CAN WAGNER Breanne				2910	
8		MEX NELSON Aline				2670	

Leyenda

WR Record Mundial DNF Descalificado GR Record de campeonato

Esqui Acuático
Río Isabela
16/8/03
15:00

Final							
Pto.	CNO	Nombre	Poss.	Pase 1	Pase 2	Total	Incidencia
1		CAN LLEWELLYN Jaret	0	4670	5690	10360	
2		USA GAY Russel	0	4540	5720	10260	
3		ARG RENOSTO Jorge I.	0	4190	5460	9650	
4		ARG JULIO Javier A.	0	5850	3710	9560	
5		MEX FONT Sergio	0	4210	3970	8180	
6		CAN DODD Ryan	0	2910	5200	8110	
7		USA KRUEGER IV Freddy	0	3980	2890	6870	
8		CHI MIRANDA Rodrigo	0	3120	2330	5450	

Leyenda

WR Record Mundial DNF Descalificado GR Record de campeonato

Esqui Acuático
Río Isabela
16/8/03
12:00

Final							
Pto.	CNO	Nombre	Salto 1	Salto 2	Salto 3	Mejor	Incidencia
1		CAN WEDD Karissa	45.30	48.70	46.90	48.70	GR
2		USA BARTON Rhoni	47.90	46.60	45.90	47.90	
3		USA JAQUESS Regina	47.40	47.20	45.90	47.40	
4		COL BOTERO Maria Luisa	41.10	43.70	43.40	43.70	
5		CAN WAGNER Breanne	40.30	0.00	41.60	41.60	
6		COL HERNANDEZ Natalia	34.50	36.60	3.00	36.60	
7		CHI MIRANDA Tiare	27.30	29.20	27.80	29.20	

Leyenda

WR Record Mundial DNF Descalificado GR Record de campeonato



Esqui Acuático
Rio Isabela
16/8/03
13:00

Final							
Pto.	CNO	Nombre	Salto 1	Salto 2	Salto 3	Mejor	Incidencia
1		USA KRUEGER IV Freddy	62.00	67.00	63.50	67.00	
2		CAN LLEWELYN Jaret	67.00	60.00	65.70	67.00	
3		CAN DODD Ryan	62.10	64.00	61.50	64.00	
4		ARG JULIO Javier A.	58.80	59.20	60.50	60.50	
5		CHI MIRANDA Rodrigo	55.30	54.30	0.00	55.30	
6		MEX TORRES Arturo	50.50	45.50	53.10	53.10	
7		COL SIEGERT Esteban S.	0.00	0.00	46.00	46.00	
8		CHI MIRANDA Francisco					DNS

Leyenda:

WR Record Mundial **DNF** Descalificado **GR** Record de campeonato

Esqui Acuático
Rio Isabela
16/8/03
10:00

Final							
Pto.	CNO	Nombre	Boyas	Velocidad	Longitud	Total	Incidencia
1		USA TRUELOVE Karen	5.00	55	11.25	59.00	
2		USA JAQUESS Regina	2.50	55	11.25	56.50	
3		MEX RAMIREZ Mariana	2.25	55	11.25	56.25	
4		COL BOTERO Maria Luisa	2.50	55	12.00	50.50	
5		CAN WAGNER Breanne	1.50	55	12.00	49.50	
6		CHI MIRANDA Tiare	1.00	55	12.00	49.00	
7		COL HERNANDEZ Natalia	0.50	55	12.00	48.50	
8		ARG VIÑUALES Maria V.	5.50	55	14.25	41.50	

Leyenda:

WR Record Mundial **DNF** Descalificado **GR** Record de campeonato

Esqui Acuático
Rio Isabela
16/8/03
11:00

Final							
Pto.	CNO	Nombre	Boyas	Velocidad	Longitud	Total	Incidencia
1		CAN ROSS Drew	1.00	58	10.75	61.00	
2		MEX SUAREZ Jorge	3.00	58	11.25	57.00	
3		ARG JULIO Javier A.	2.50	58	11.25	56.50	
4		CHI MIRANDA Rodrigo	2.00	58	11.25	56.00	
5		USA PARRISH Chris	1.50	58	11.25	55.50	
6		BRA FULDAUER Nicholaas	5.00	58	12.00	53.00	
7		BRA NEVES Fernando	3.00	58	13.00	45.00	
8		USA KRUEGER IV Freddy					DNS

Leyenda:

WR Record Mundial **DNF** Descalificado **GR** Record de campeonato



FUTBOL



Fútbol Mujeres

Equipo	PJ	Goles		Tiros	P	C	FJ	Faltas		Tarjetas	
		GF	GC	DP/D				FC	FS	A	R
ARGENTINA	4	7	11	28/47	12	9	90	57	8	1	
BRAZIL	4	14	2	42/76	21	14	54	76	3	1	
CANADA	4	8	10	27/50	1/1	25	11	88	45	7	
COSTA RICA	2	2	5	9/15	1/1	8	8	36	34	3	
HAITI	2	1	9	1/5		3	6	25	27	2	
MEXICO	4	10	5	37/58	0/1	22	10	59	86	3	

Leyenda

LE Lanzamientos de Esquina	FC Faltas Cometidas	FS Faltas Sufridas
GC Goles en Contra	GF Goles a Favor	PJ Partidos Jugados
FJ Fuera de Juego	P Penaltis	R Tarjetas Rojas
DP/D Disparos a Puerta/Disparos	A Tarjetas Amarillas	

Fútbol Hombres

Equipo	PJ	Goles		Tiros	P	C	FJ	Faltas		Tarjetas	
		GF	GC	DP/D				FC	FS	A	R
ARGENTINA	5	10	5	41/83	28	5	120	103	13		
BRAZIL	5	12	2	59/86	24	16	86	99	13	5	
COLOMBIA	5	6	7	52/90	1/1	18	15	103	78	14	
CUBA	3	2	4	11/37		11	6	53	39	7	
DOMINICAN REPUBLIC	3	2	10	10/24		9	4	44	59	9	
GUATEMALA	3	2	5	33/52	1/1	17	5	55	45	6	
MEXICO	5	7	7	61/92	2/2	43	21	76	102	12	
PARAGUAY	3	3	4	20/35		10	9	72	58	11	

Leyenda

LE Lanzamientos de Esquina	FC Faltas Cometidas	FS Faltas Sufridas
GC Goles en Contra	GF Goles a Favor	PJ Partidos Jugados
FJ Fuera de Juego	P Penaltis	R Tarjetas Rojas
DP/D Disparos a Puerta/Disparos	A Tarjetas Amarillas	

Fútbol

Fase Final - Mujeres						
Ronda	Fecha	Sede	Pais	Resultados	Estado	
Semifinal	11/8/03	Estadio Olímpico J.P.D.	BRAZIL	2		Terminado
	15:30		ARGENTINA	1		
Semifinal	11/8/03	Estadio Olímpico J.P.D.	MEXICO	2		Terminado
	19:00		CANADA	3		
Medalla Bronce	14/8/03	Estadio Olímpico J.P.D.	MEXICO	4		Terminado
	15:00		ARGENTINA	1		
Medalla Oro	15/8/03	Estadio Olímpico J.P.D.	CANADA	1		Terminado
	10:30		BRAZIL	2		

Leyenda

DSQ Expulsado	WO Walk Over	RET Retirado
----------------------	---------------------	---------------------



Fútbol 

Fase Final - Hombres

Ronda	Fecha	Sede	Pais	Resultados	Estado	
Semifinal	12/8/03	Estadio Olímpico J.P.D.	ARGENTINA	2		Terminado
			COLOMBIA	1		
Semifinal	12/8/03	Estadio Olímpico J.P.D.	BRAZIL	1		Terminado
			MEXICO	0		
Medalla Bronce	15/8/03	Estadio Olímpico J.P.D.	COLOMBIA	0 (4)		Terminado
	15/00		MEXICO	0 (5)		
Medalla Oro	15/8/03	Estadio Olímpico J.P.D.	BRAZIL	0		Terminado
	19/00		ARGENTINA	1		

Leyenda

DSQ Expulsado WO Walk Over RET Retirado

Fútbol 

Clasificación - Grupo 1 - Mujeres

Pos.	Pais	Puntos	Jugados	Ganados	Empatados	Perdidos	G.F.	G.C.
1	BRAZIL	6	2	2	0	0	10	0
2	CANADA	3	2	1	0	1	4	6
3	HAITI	0	2	0	0	2	1	9

Clasificación - Grupo 2 - Mujeres

Pos.	Pais	Puntos	Jugados	Ganados	Empatados	Perdidos	G.F.	G.C.
1	MEXICO	6	2	2	0	0	4	1
2	ARGENTINA	3	2	1	0	1	5	5
3	COSTA RICA	0	2	0	0	2	2	5

Leyenda:

G.F. Goles a Favor G.C. Goles en Contra Pos. Posición

Fútbol 

Clasificación - Grupo 1 - Hombres

Pos.	Pais	Puntos	Jugados	Ganados	Empatados	Perdidos	G.F.	G.C.
1	ARGENTINA	9	3	3	0	0	7	4
2	MEXICO	4	3	1	1	1	7	6
3	PARAGUAY	3	3	1	0	2	3	4
4	GUATEMALA	1	3	0	1	2	2	5

Clasificación - Grupo 2 - Hombres

Pos.	Pais	Puntos	Jugados	Ganados	Empatados	Perdidos	G.F.	G.C.
1	BRAZIL	9	3	3	0	0	11	1
2	COLOMBIA	6	3	2	0	1	5	5
3	CUBA	1	3	0	1	2	2	4
4	DOMINICAN REPUBLIC	1	3	0	1	2	2	10

Leyenda

G.F. Goles a Favor G.C. Goles en Contra Pos. Posición



GIMNASIA



Gimnasia Artística
Pabellón Gimnasia P. Este
Hombres Anillas
Final
5/8/03 - 12:00
Terminado



Pto.	Dorsal	Nombre	Pais	Total
1	85	LOPEZ Eric	CUB	9 700
2	113	CARMONA Regulo	VEN	9 675
3	82	DRIGG Abel	CUB	9 525
4	117	PACHECO David	VEN	9 512
5	101	LIZARDI Diego	PUR	9 487
6	100	COLON Juan	PUR	9 437
7	97	ALEMAN Manuel	MEX	8 850
8	60	PASSALENTI Martin	ARG	8 800

Leyenda:

DNS No Presentado DNF Abandono DSQ Descalificado

Gimnasia Artística
Pabellón Gimnasia P. Este
Hombres Barra Fija
Final
5/8/03 - 14:04
Terminado



Pto.	Dorsal	Nombre	Pais	Total
1	102	RAMOS Torry	PUR	9 550
2	81	BRITO Michael	CUB	9 475
3	70	RODRIGUES Mosah	BRA	9 450
4	112	BRICEÑO Caricel	VEN	9 300
5	75	STINSON Rhett	CAN	9 287
6	79	GIRALDO Jorge	COL	9 275
7	116	PARRA Jhonny	VEN	9 112
8	83	LAMELAS Lazaro	CUB	9 012

Leyenda:

DNS No Presentado DNF Abandono DSQ Descalificado

Gimnasia Artística
Pabellón Gimnasia P. Este
Hombres Barras Paralelas
Final
5/8/03 - 14:04
Terminado



Pto.	Dorsal	Nombre	Pais	Total
1	85	LOPEZ Eric	CUB	9 650
2	82	DRIGG Abel	CUB	9 450
3	79	GIRALDO Jorge	COL	9 400
4	67	CONCEICAO Michel	BRA	9 150
5	106	DURANTE David	USA	9 112
6	69	NOGUEIRA Danilo	BRA	8 975
7	75	STINSON Rhett	CAN	8 825
8	61	CHIARLO Lucas	ARG	8 125

Leyenda:

DNS No Presentado DNF Abandono DSQ Descalificado

Gimnasia Artística
Pabellón Gimnasia P. Este
Hombres Caballo con Arcos
Final
5/8/03 - 12:00
Terminado



Pto.	Dorsal	Nombre	Pais	Total
1	85	LOPEZ Eric	CUB	9 750
2	105	VARGAS Luis	PUR	9 587
3	70	RODRIGUES Mosah	BRA	9 450
3	111	STROTHER Clayton	USA	9 450
5	69	NOGUEIRA Danilo	BRA	9 437
6	112	BRICEÑO Caricel	VEN	9 237
7	114	FUENTES Jose	VEN	8 912
8	106	DURANTE David	USA	8 675

Leyenda:

DNS No Presentado DNF Abandono DSQ Descalificado

Gimnasia Artística
Pabellón Gimnasia P. Este
Hombres Concurso Individual
Final
3/8/03 - 18:00
Terminado

Pto.	Dorsal	Nombre	Pais	V	B	A	P	M	T	U	Total
1	85	LOPEZ Eric	CUB	8 575	9 750	9 700	9 650	9 675	9 050	56 400	
2	106	DURANTE David	USA	8 250	9 500	9 325	9 425	9 000	9 125	54 623	
3	80	QUINTERO Giovanni	COL	8 850	8 700	9 350	9 150	9 250	9 150	54 550	
4	108	HORTON Jonathan	USA	9 060	9 060	8 700	9 400	8 900	9 160	64 260	
4	105	VARGAS Luis	PUR	8 550	9 500	9 150	9 000	9 000	9 050	54 250	
6	107	GILL Daniel	USA	9 300	9 150	8 600	9 375	8 800	8 900	54 125	
7	84	LEON Charles	CUB	9 100	8 400	9 500	9 250	8 900	8 825	53 975	
8	112	BRICEÑO Caricel	VEN	8 550	9 300	8 250	9 175	8 800	9 200	53 275	
9	69	NOGUEIRA Danilo	BRA	8 700	9 250	9 250	9 225	8 450	7 900	52 375	
10	70	RODRIGUES Mosah	BRA	8 600	9 600	8 350	8 800	7 550	9 300	52 200	
11	115	FUENTES Fernando	VEN	8 525	8 700	8 050	9 400	8 900	8 600	52 175	
12	97	ALEMAN Manuel	MEX	8 350	8 600	9 350	8 925	8 550	8 200	51 975	
13	98	GARCIA Julio	MEX	9 000	8 380	8 700	9 275	7 700	8 850	51 875	
14	64	MOLINARI Federico	ARG	8 000	8 400	9 000	9 050	8 900	8 475	51 825	
15	104	RODRIGUES Joseph	PUR	8 250	8 600	8 600	9 100	8 450	8 600	51 600	
16	89	GONZALEZ Tomas	CHI	9 350	8 350	8 250	9 250	8 350	8 150	51 700	
17	83	LAMELAS Lazaro	CUB	7 500	7 200	9 450	9 250	9 000	9 200	51 600	
18	73	KAFKA Eric	CAN	8 450	8 150	8 350	8 875	8 400	9 000	51 225	
19	60	PASSALENTI Martin	ARG	8 475	8 250	9 200	8 775	8 300	8 050	51 050	
20	79	GIRALDO Jorge	COL	8 050	7 850	8 550	9 075	8 200	9 050	50 775	
21	61	CHIARLO Lucas	ARG	8 000	8 100	8 250	8 775	8 650	8 550	50 525	
21	101	LIZARDI Diego	PUR	8 800	6 100	9 450	9 150	7 950	9 075	50 525	
23	75	WALLS Jared	CAN	8 150	7 800	8 150	9 200	8 400	8 700	50 400	
99		GARCIA Rafael	MEX								

Leyenda:

DNS No Presentado DNF Abandono DSQ Descalificado

Gimnasia Artística
Pabellón Gimnasia P. Este
Mujeres Concurso Individual
Final
4/8/03 - 18:00
Terminado

Pto.	Dorsal	Nombre	Pais	V	B	A	P	M	T	U	Total
1	51	MEMMEL Chelsea	USA	9 275	9 625	9 362	9 700	9 700	37 962		
2	49	LIUKIN Nastia	USA	9 250	9 462	9 637	9 525	37 874			
3	9	HYPOLITO Daniele	BRA	9 200	9 487	9 337	9 128	37 149			
4	48	ISHINO Allyse	USA	9 125	9 375	9 012	9 137	36 649			
5	14	BANVILLE Melani	CAN	9 150	9 425	8 887	9 175	36 637			
6	19	WILLIAMS Lydia	CAN	9 125	9 050	8 925	8 275	36 375			
7	25	GONZALES Leyanet	CUB	9 362	8 612	8 787	9 125	35 886			
8	8	COMIN Camila	BRA	9 175	9 275	8 175	9 112	35 737			
9	10	MOLINARI Caroline	BRA	8 987	9 387	8 087	9 137	35 598			
10	39	MAGAÑA Brenda	PUR	9 250	8 525	8 312	8 112	35 199			
11	16	PURNELL Heather	CAN	9 212	8 200	8 437	9 025	34 874			
12	26	LA ROSA Monica	CUB	8 600	8 887	8 462	8 700	34 649			
13	41	MORENO Laura	MEX	9 212	8 725	7 812	8 500	34 249			
14	40	MOGOLLÓN Jeyrida	MEX	9 112	7 975	8 650	8 462	34 199			
15	27	ROJAS Yaidelin	CUB	8 575	8 675	7 875	8 450	33 575			
16	3	PARIGI Gabriela	ARG	8 450	8 875	8 400	7 750	33 475			
17	2	CONDE Daniela	ARG	8 987	8 537	7 662	8 225	33 411			
18	4	SIRULLI Melina	ARG	8 975	8 400	7 662	7 962	32 999			
19	20	BLANCO Leydy	COL	8 862	8 437	7 237	8 480	32 986			
20	58	BRICEÑO Fanny	VEN	8 537	8 125	8 437	7 625	32 724			
21	56	LOPEZ Jessica	VEN	8 387	8 412	7 587	7 912	32 298			
22	22	VELEZ Bibiana	COL	8 775	7 500	7 175	8 500	31 950			
23	46	BERRIOS Natalie	PUR	8 475	7 237	7 387	8 250	31 349			
24	29	CASTRO Martina	CHI	8 800	6 375	7 612	8 212	30 999			

Leyenda:

DNS No Presentado DNF Abandono DSQ Descalificado



Gimnasia Artística
Pabellón Gimnasia P. Este
Hombres Salto
Final
5/8/03 - 14:04
Terminado



Pto.	Dorsal	Nombre	Pais	Total
1	85	LOPEZ Eric	CUB	9.456
2	68	HYPOLITO Diego	BRA	9.443
3	67	CONCEICAO Michel	BRA	9.393
4	82	DRIGG Abel	CUB	9.374
5	91	DE la CRUZ Jose	DOM	9.362
6	74	O'NEILL Brandon	CAN	9.356
7	107	GILL Daniel	USA	9.224
8	96	GARCIA Julio	MEX	9.218

Leyenda:

DNS No Presentado DNF Abandono DSQ Descalificado

Gimnasia Artística
Pabellón Gimnasia P. Este
Hombres Suelo
Final
5/8/03 - 12:00
Terminado



Pto.	Dorsal	Nombre	Pais	Total
1	74	O'NEILL Brandon	CAN	9.500
2	67	CONCEICAO Michel	BRA	9.375
2	111	STROTHER Clayton	USA	9.375
4	68	HYPOLITO Diego	BRA	9.350
5	101	LIZARDI Diego	PUR	9.175
6	96	GARCIA Julio	MEX	9.125
7	65	PEDERCINI Eric	ARG	8.900
8	106	DURANTE David	USA	8.162

Leyenda:

DNS No Presentado DNF Abandono DSQ Descalificado

Gimnasia Artística
Pabellón Gimnasia P. Este
Mujeres Barras
Asimétricas
Final
5/8/03 - 18:00
Terminado



Pto.	Dorsal	Nombre	Pais	Total
1	51	MEMMEL Chelsie	USA	9.575
2	9	HYPOLITO Daniele	BRA	9.475
3	49	LIUKIN Nastia	USA	9.425
4	11	RODRIGUES Ana Paula	BRA	9.400
5	14	BANVILLE Melani	CAN	9.150
6	19	WILLIAMS Lydia	CAN	8.975
7	56	LOPEZ Jessica	VEN	8.775
8	1	CARNEVALE Celeste	ARG	8.425

Leyenda:

DNS No Presentado DNF Abandono DSQ Descalificado

Gimnasia Artística
Pabellón Gimnasia P. Este
Mujeres Potro
Final
5/8/03 - 19:30
Terminado



Pto.	Dorsal	Nombre	Pais	Total
1	49	LIUKIN Nastia	USA	9.550
2	9	HYPOLITO Daniele	BRA	9.537
3	51	MEMMEL Chelsie	USA	9.462
4	11	RODRIGUES Ana Paula	BRA	8.962
5	14	BANVILLE Melani	CAN	8.875
6	40	MOCOLLON Iyerida	MEX	8.425
7	25	GONZALES Leyanet	CUB	8.300
8	19	WILLIAMS Lydia	CAN	7.625

Leyenda:

DNS No Presentado DNF Abandono DSQ Descalificado

Gimnasia Artística
Pabellón Gimnasia P. Este
Mujeres Suelo
Final
5/8/03 - 19:30
Terminado



Pto.	Dorsal	Nombre	Pais	Total
1	53	ORLANDO Tia	USA	9.567
2	39	MAGAÑA Brenda	MEX	9.450
3	49	LIUKIN Nastia	USA	9.300
4	8	COMIN Camila	BRA	9.262
5	16	PURNELL Heather	CAN	9.237
6	17	SIMPSON Richelle	CAN	9.225
7	11	RODRIGUES Ana Paula	BRA	9.187
8	25	GONZALES Leyanet	CUB	8.987

Leyenda:

DNS No Presentado DNF Abandono DSQ Descalificado

Gimnasia Artística
Pabellón Gimnasia P. Este
Saut de Cheval
Final
5/8/03 - 18:00
Terminado



Pto.	Dorsal	Nombre	Pais	Total
1	25	GONZALES Leyanet	CUB	9.512
2	50	MCCOOL Courtney	USA	9.343
3	39	MAGAÑA Brenda	MEX	9.293
4	13	SOUZA Lais	BRA	9.287
5	16	PURNELL Heather	CAN	9.243
6	23	DE LA Peña Janerky	CUB	9.231
7	12	SANTOS Daiane	BRA	9.206
8	14	BANVILLE Melani	CAN	9.187

Leyenda:

DNS No Presentado DNF Abandono DSQ Descalificado



Gimnasia Artística
Pabellón Gimnasia P. Este
Hombres Equipos
Calificación
2003 - 17:00
Terminado

Gimnasia Artística
Pabellón Gimnasia P. Este
Mujeres Equipos
Calificación
2003 - 11:00
Terminado

Table with columns: Pto. Dorsal, Nombre, and Total. Lists male gymnasts from various countries including Cuba, Brazil, USA, Venezuela, Puerto Rico, Argentina, Canada, Dominican Republic, Colombia, Mexico, Chile, and Ecuador.

Legend

Q Clasificado
DNS No Presentado DNF Abandono DSQ Descalificado

Table with columns: Pto. Dorsal, Nombre, and Total. Lists female gymnasts from various countries including USA, Canada, Brazil, Mexico, Argentina, Venezuela, Puerto Rico, Dominican Republic, Colombia, Mexico, Chile, Uruguay, Bolivia, and Paraguay.

Legend

Q Clasificado
DNS No Presentado DNF Abandono DSQ Descalificado



Gimnasia Rítmica
Pabellón Gimnasia P. Este
3 Aros + 2 Pelotas

Final
10/03 - 18:00
Terminado

Pto.	Nombre	Pais	3	2	Total
1	BRAZIL	BRA	TV 6.600	23.250 (1)	23.250
			AV 8.600		
			EX 8.000		
2	CUBA	CUB	TV 4.750	19.900 (2)	19.900
			AV 8.200		
			EX 6.950		
3	CANADA	CAN	TV 3.900	18.450 (3)	18.450
			AV 8.000		
			EX 6.750		
4	CHILE	CHI	TV 4.800	16.950 (4)	16.950
			AV 5.500		
			EX 6.650		
5	VENEZUELA	VEN	TV 3.650	16.850 (5)	16.850
			AV 6.900		
			EX 6.300		
6	DOMINICAN REPUBLIC	DOM	TV 1.700	8.950 (6)	8.950
			AV 2.900		
			EX 4.350		

Leyenda:

DNF No Finalizado DNS No Comenzado DSQ Descalificado

Gimnasia Rítmica
Pabellón Gimnasia P. Este
5 Cintas

Final
10/03 - 17:30
Terminado

Pto.	Nombre	Pais	5	Total
1	BRAZIL	BRA	TV 7.900	25.300 (1) 25.300
			AV 9.100	
			EX 8.250	
2	CUBA	CUB	TV 3.800	18.400 (2) 18.400
			AV 8.700	
			EX 6.900	
3	CANADA	CAN	TV 4.900	17.250 (3) 17.250
			AV 6.500	
			EX 6.150	
4	VENEZUELA	VEN	TV 3.750	16.300 (4) 16.300
			AV 6.300	
			EX 6.250	
5	CHILE	CHI	TV 2.500	12.550 (5) 12.550
			AV 5.650	
			EX 4.900	
6	DOMINICAN REPUBLIC	DOM	TV 1.900	9.800 (6) 9.800
			AV 4.300	
			EX 3.600	

Leyenda:

DNF No Finalizado DNS No Comenzado DSQ Descalificado

Gimnasia Rítmica
Pabellón Gimnasia P. Este
Aro

Final
10/03 - 15:00
Terminado

Pto.	Nombre	Pais	Total
1	SANDERS Mary	USA	TV 6.800 24.750 (1) 24.750
			AV 9.050
			EX 8.900
2	ORLANDO Alejandra	CAN	TV 6.300 24.300 (2) 24.350
			AV 9.300
			EX 8.850
3	SOSA Anah	ARG	TV 6.150 23.600 (3) 23.600
			AV 8.700
			EX 8.800
4	MANTOVANELI Tayanne	BRA	TV 5.500 23.000 (4) 23.000
			AV 9.900
			EX 8.550
5	VALDEZ Cynthia	MEX	TV 6.150 22.925 (5) 22.975
			AV 8.150
			EX 8.675
6	BARATA Larissa	BRA	TV 5.100 22.250 (6) 22.250
			AV 8.500
			EX 8.650
7	KARMANSKY Olga	USA	TV 4.700 21.675 (7) 21.675
			AV 8.350
			EX 8.625
8	YACOBELLI Antonella	ARG	TV 5.100 21.100 (8) 21.100
			AV 7.450
			EX 6.550

Leyenda:

DNF No Finalizado DNS No Comenzado DSQ Descalificado

Gimnasia Rítmica
Pabellón Gimnasia P. Este
Cinta

Final
10/03 - 16:30
Terminado

Pto.	Nombre	Pais	Total
1	SANDERS Mary	USA	TV 7.300 24.975 (1) 24.975
			AV 9.100
			EX 8.575
2	ORLANDO Alejandra	CAN	TV 7.200 23.550 (2) 23.550
			AV 7.700
			EX 8.050
3	VALDEZ Cynthia	MEX	TV 6.200 23.000 (3) 23.000
			AV 8.400
			EX 8.400
4	SOSA Anah	ARG	TV 6.400 22.725 (4) 22.725
			AV 8.000
			EX 8.325
5	KARMANSKY Olga	USA	TV 6.150 21.925 (5) 21.925
			AV 7.400
			EX 8.375
6	MANTOVANELI Tayanne	BRA	TV 5.200 21.050 (6) 21.050
			AV 7.600
			EX 8.250
7	YACOBELLI Antonella	ARG	TV 5.300 19.925 (7) 19.925
			AV 6.400
			EX 8.225
8	FIGUEREDO Yeny	CUB	TV 4.200 19.000 (8) 19.000
			AV 6.600
			EX 8.200

Leyenda:

DNF No Finalizado DNS No Comenzado DSQ Descalificado



Gimnasia Rítmica
 Pabellón Gimnasia P. Este

Maza

Final
 10/8/03 - 15:30
 Terminado

Gimnasia Rítmica
 Pabellón Gimnasia P. Este

Pelota

Final
 10/8/03 - 15:30
 Terminado

Pto.	Nombre	Pais	TV	EX	Total
1	SANDERS Mary	USA	7 000	25.025 (1)	25.025
			AV 9.300	EX 8.725	
2	ORLANDO Alexandra	CAN	6 500	23.625 (2)	23.625
			AV 8.500	EX 8.625	
3	MANTOVANELI Tayanne	BRA	5 700	23.325 (3)	23.325
			AV 9.000	EX 8.625	
4	SOSA Anahi	ARG	5 700	23.050 (4)	23.050
			AV 8.750	EX 8.600	
5	KARMANSKY Olga	USA	6 000	22.750 (5)	22.750
			AV 8.100	EX 8.650	
6	BARATA Larissa	BRA	5 550	22.700 (6)	22.700
			AV 8.700	EX 8.450	
7	VALDEZ Cynthia	MEX	5 700	22.600 (7)	22.600
			AV 8.100	EX 8.800	
8	YACOBELLI Antonella	ARG	5 400	21.950 (8)	21.950
			AV 8.100	EX 8.450	

Leyenda:

DNF No Finalizado **DNS** No Comenzado **DSQ** Descalificado

Pto.	Nombre	Pais	TV	EX	Total
1	SANDERS Mary	USA	7 600	24.300 (1)	24.300
			AV 7.900	EX 8.800	
2	KARMANSKY Olga	USA	5 600	21.800 (2)	21.800
			AV 7.500	EX 8.700	
3	ORLANDO Alexandra	CAN	5 450	21.775 (3)	21.775
			AV 7.800	EX 8.525	
4	SOSA Anahi	ARG	5 350	20.250 (4)	20.250
			AV 6.300	EX 8.600	
5	BARATA Larissa	BRA	5 600	20.025 (5)	20.025
			AV 5.900	EX 8.525	
6	VALDEZ Cynthia	MEX	5 400	19.975 (6)	19.975
			AV 6.100	EX 8.475	
7	CORTES Catherine	VEN	4 500	18.200 (7)	18.250
			AV 5.500	EX 8.250	
8	MANTOVANELI Tayanne	BRA	4 750	17.750 (8)	17.900
			AV 4.800	EX 8.350	

Leyenda:

DNF No Finalizado **DNS** No Comenzado **DSQ** Descalificado



Gimnasia Rítmica
Pabellón Gimnasia P. Este
Concurso General Individual

Gimnasia Rítmica
Pabellón Gimnasia P. Este
General por Grupos

Clasificación
8/03 - 15:00
Terminado

Clasificación
8/8/03 - 17:30
Terminado

Pto.	Nombre	País	TV	AV	EX	Total
1	SANDERS Mary	USA	TV 7.850 25.950 (1) 6.500 26.175 (1) 6.200 26.675 (1) 6.250 21.450 (1) 100.450	9.000	8.600	7.100
			EX 8.900	8.675	9.075	8.200
2	KARMANSKY Olga	USA	TV 7.400 24.375 (2) 5.900 22.450 (2) 4.550 21.050 (7) 5.300 20.950 (3) 88.325	8.100	8.200	7.400
			EX 8.575	8.450	8.500	7.900
3	SCOSA Anahí	ARG	TV 5.250 23.200 (4) 7.400 20.800 (5) 5.650 22.775 (5) 6.150 20.800 (2) 87.675	6.800	8.500	6.600
			EX 8.750	8.400	8.425	8.150
4	BARATA Lúcia	BRA	TV 5.450 22.675 (5) 7.050 21.325 (3) 6.500 23.400 (2) 7.100 18.300 (10) 95.700	5.900	8.300	7.550
			EX 8.125	8.375	8.600	7.700
5	VALDÉZ Cynthia	MEX	TV 7.700 23.550 (3) 5.900 19.775 (7) 5.400 22.325 (6) 4.000 19.100 (7) 84.700	5.400	6.800	7.100
			EX 8.300	8.475	8.325	8.100
6	ORLANDO Alexandra	CAN	TV 5.500 20.350 (6) 5.700 21.050 (4) 5.800 23.125 (3) 4.550 19.600 (5) 84.125	7.000	6.900	6.750
			EX 7.950	8.350	8.625	8.300
7	MAITOVANELI Tatiana	BRA	TV 4.150 21.100 (6) 6.800 19.900 (6) 6.250 23.000 (4) 3.450 18.950 (6) 92.900	5.100	6.300	7.800
			EX 8.250	8.000	8.500	7.800
8	VACCHELLI Antonella	ARG	TV 4.400 20.550 (7) 4.800 17.300 (11) 5.900 20.075 (6) 6.100 19.750 (4) 77.675	4.900	6.200	5.700
			EX 8.250	7.600	8.375	7.950
9	FIGUEROA Yarelis	CUB	TV 2.900 18.050 (12) 4.400 18.100 (8) 4.450 20.000 (6) 4.300 19.475 (6) 75.625	5.700	7.700	7.300
			EX 7.850	8.000	7.850	7.975
10	CORTES Carmen	VEN	TV 4.300 19.850 (8) 6.100 19.150 (6) 3.700 18.775 (11) 2.700 15.800 (14) 73.625	4.700	6.800	5.400
			EX 8.300	8.350	8.275	7.900
11	LARA Mari F.	VEN	TV 5.100 19.525 (10) 4.900 17.325 (10) 4.750 19.375 (10) 3.100 16.700 (12) 72.925	4.300	6.600	5.700
			EX 8.225	8.125	8.025	7.900
12	RANGÉL Carolina	MEX	TV 5.600 18.800 (11) 3.100 16.250 (14) 1.750 17.725 (13) 2.800 17.800 (11) 70.375	5.300	7.800	6.850
			EX 7.700	7.600	8.175	7.850
13	MERINO Valentina F.	CHI	TV 3.450 17.600 (13) 3.400 17.200 (11) 4.450 18.525 (12) 3.650 16.500 (13) 70.125	5.800	5.900	4.900
			EX 8.050	8.000	8.175	7.850
14	MEDEROS Lucía	CUB	TV 2.800 17.325 (15) 3.000 16.950 (13) 2.450 16.050 (15) 3.650 18.400 (9) 68.725	6.000	5.900	6.700
			EX 7.625	7.950	7.750	6.150
15	HUI Megan	CAN	TV 3.750 17.425 (14) 2.700 14.725 (15) 3.350 17.150 (14) 2.500 14.700 (15) 64.000	4.700	6.000	4.900
			EX 6.075	7.575	7.800	7.700
16	CARRERAS Rosarita	DOM	TV 1.100 15.750 (16) 1.000 9.825 (16) 0.800 6.600 (16) 1.400 12.000 (16) 42.175	2.500	2.300	3.850
			EX 6.950	6.325	6.500	6.750
17	LABORDA Lucía	DOM	TV 1.100 10.650 (17) 1.100 9.775 (17) 1.700 8.800 (17) 1.200 9.825 (17) 38.050			

Pto.	País	TV	AV	EX	Total
1	BRA - BRAZIL	TV 7.800 25.000 (1) 7.950 24.650 (1) 49.650	9.300	7.500	
		AV 9.500	9.300		
		EX 7.700	7.500		
2	CAN - CANADA	TV 6.300 20.700 (2) 5.750 20.900 (2) 41.600	7.600		
		AV 8.500	7.600		
		EX 6.000	7.550		
3	CUB - CUBA	TV 6.700 18.950 (3) 4.000 18.350 (3) 37.300	8.200		
		AV 7.500	8.200		
		EX 4.850	6.350		
4	VEN - VENEZUELA	TV 5.500 16.800 (4) 4.050 16.650 (5) 33.450	6.800		
		AV 5.200	6.800		
		EX 6.100	6.000		
5	CHI - CHILE	TV 3.300 16.250 (5) 4.000 17.150 (4) 33.400	6.850		
		AV 7.300	6.850		
		EX 5.650	6.300		
6	DOM - DOMINICAN REPUBLIC	TV 2.000 7.400 (6) 2.000 10.400 (6) 17.800	5.100		
		AV 2.400	5.100		
		EX 3.000	3.900		

Legenda

Q Clasificada **R** Reserva
DNF No Finalizado **DNS** No Comenzado **DSQ** Descalificado



HALTEROFILIA



Halterofilia



Pabellón Halt. P. del Este
12/8/03
10:00

Hombres 56 kg Grupo A						Terminado		
Pto.	Nombre	Pais	1	2	3	Arrancada	Total	
Orden	Nacimiento	Peso M. Calif.	Envión					
(-)	LOPEZ Marvin	ESA	406-0	105 0	402-6		105.0	
13	55.2	-	426-0	426-0	426-0			
(2)	AQUINO Tomas	DOM	100 0	105 0	107 5		107.5 240.0	
41	55.7	-	132.5	426-0	426-0		132.5	
(1)	CASTRO Nelson	COL	110 0	115 0	117 5		117.5 262.5	
47	55.6	-	140 0	145 0	460-0		145.0	
(3)	MENDOZA David Aurelio	HON	85 0	90-0	92-6		85.0 192.5	
67	55.7	-	407-6	107 5	446-0		107.5	
(-)	MEDRANO Luis Enrique	GUA	407-6	107 5	440-0		107.5	
68	55.4	-	422-6	422-6	422-6			

Halterofilia



Pabellón Halt. P. del Este
12/8/03
17:00

Hombres 62 kg Grupo A						Terminado		
Pto.	Nombre	Pais	1	2	3	Arrancada	Total	
Orden	Nacimiento	Peso M. Calif.	Envión					
(4)	ERAZO Jose Enrique	ECU	447-6	117 5	420-0		117.5 272.5	
16	61.5	-	155 0	462-6	462-6		155.0	
(5)	REYES Juan Carlos	ESA	110 0	446-0	115 0		115.0 250.0	
39	60.6	-	130 0	135 0	440-0		135.0	
(3)	RUBIO Israel	VEN	420-0	130 0	422-6		130.0 280.0	
54	61.8	-	150 0	466-0	466-0		150.0 PR	
(2)	RODRIGUEZ Vladimir	CUB	427-6	127 5	132 5		132.5 302.5	
60	61.0	-	162 5	170 0	477-6		170.0	
(6)	MENDES Wellington Adis	BRA	105 0	110 0	112 5		112.5 245.0	
76	60.9	-	132 5	422-6	422-6		132.5	
(-)	SILVA Welisson	BRA	110 0	115 0	447-6		115.0	
100	61.0	-	426-0	426-0	135 0			
(1)	SALAZAR Diego Fernando	COL	132 5	137 5	140 0		140.0 310.0	
114	61.8	-	160 0	165 0	170 0		170.0 PR	
(7)	RODRIGUEZ Cesar Ivan	PUR	406-0	105 0	440-0		105.0 235.0	
117	61.3	-	130 0	426-0	426-0		130.0	

Halterofilia



Pabellón Halt. P. del Este
13/8/03
14:00

Hombres 69 kg Grupo A						Terminado		
Pto.	Nombre	Pais	1	2	3	Arrancada	Total	
Orden	Nacimiento	Peso M. Calif.	Envión					
(5)	RIVERA Santo	DOM	127 5	422-6	422-6		127.5 297.5	
4	67.5	-	162 5	170 0	476-0		170.0	
(3)	FUENTES Aristoteles	CUB	440-0	140 0	140 0		140.0 310.0	
20	67.2	-	165 0	420-0	170 0		170.0	
(4)	GUIZA Jorge Enrique	COL	130 0	135 0	427-6		135.0 307.5	
34	68.6	-	167 5	422-6	172 5		172.5	
(1)	BORRERO Yordany	CUB	140 0	145 0	147 5		147.5 317.5	
109	68.2	-	165 0	170 0	472-6		170.0 PR	
(-)	IDROVO Julio	ECU	427-6	427-6	427-6			
110	67.8	-						
(2)	PERNIA Amilcar	VEN	426-0	135 0	440-0		135.0 315.0	
118	68.4	-	175 0	180 0	486-0		180.0	

Halterofilia



Pabellón Halt. P. del Este
14/8/03
10:00

Hombres 77 kg Grupo A						Terminado		
Pto.	Nombre	Pais	1	2	3	Arrancada	Total	
Orden	Nacimiento	Peso M. Calif.	Envión					
(3)	MELIAS Octavio	VEN	145 0	147 5	150 0		150.0 327.5	
5	76.3	-	177 5	480-0	480-0		177.5	
(4)	PEDROSO Osley	CUB	140 0	145 0	460-0		145.0 325.0	
15	76.7	-	180 0	180 0	486-0		180.0	
(-)	CORONADO Luis Humberto	GUA	426-0	426-0	426-0			
19	75.3	-						
(8)	SCHOUTEN Gregory	USA	130 0	135 0	440-0		135.0 282.5	
28	76.5	-	140 0	147 5	466-0		147.5	
(1)	VAUGHIN Chad	USA	140 0	145 0	447-6		145.0 330.0	
35	76.6	-	180 0	486-0	185 0		185.0	
(9)	LANGFORD William	GUY	112 5	447-6	447-6		112.5 257.5	
43	76.3	-	137 5	145 0	460-0		145.0	
(2)	MANZANO Ferry	COL	446-0	145 0	460-0		145.0 327.5	
87	76.1	-	182 5	486-0	486-0		182.5	
(6)	ESPELETA Carlos	ARG	440-0	140 0	446-0		140.0 300.0	
89	76.3	-	160 0	420-0	422-6		160.0	
(5)	LLERENA Walter	ECU	426-0	135 0	142 5		142.5 317.5	
94	76.8	-	175 0	480-0	486-0		175.0	
(7)	CACERES Francisco	ESA	130 0	426-0	426-0		130.0 300.0	
98	76.9	-	170 0	480-0	480-0		170.0	

Halterofilia



Pabellón Halt. P. del Este
14/8/03
17:00

Hombres 85 kg Grupo A						Terminado		
Pto.	Nombre	Pais	1	2	3	Arrancada	Total	
Orden	Nacimiento	Peso M. Calif.	Envión					
(1)	BALLESTEROS Hector	COL	152 5	157 5	460-0		157.5 360.0	
12	81 82.9	-	195 0	200-0	202 5		202.5	
(2)	HERNANDEZ Yohandrys	CUB	466-0	155 0	160 0		160.0 360.0	
50	80 83.1	-	195 0	200 0	202-6		200.0 PR	
(-)	LLERENA Jose	ECU	446-0	446-0	446-0		DNS	
55	67 83.5	-	190 0					
(3)	RUIZ Jose Oliver	COL	150 0	155 0	157 5		157.5 352.5	
56	74 83.8	-	195 0	202-6	202-6		195.0	
(4)	CHAPLIN Oscar	USA	150 0	155 0	160 0		160.0 345.0	
83	80 84.4	-	185 0	480-6	480-0		185.0	
(5)	GONTCHARENKO Dimitri	ARG	142 5	447-6	147 5		147.5 307.5	
72	79 84.4	-	160 0	462-6	162 5		160.0	
(6)	SILVA Edward	URU	120 0	127 5	480-6		127.5 282.5	
81	75 83.2	-	140 0	147 5	155 0		155.0	
(-)	QUIROGA Ernesto	CUB	460-0	150 0	466-0		150.0 DNS	
90	75 84.2	-	185 0					

Halterofilia



Pabellón Halt. P. del Este
15/8/03
14:00

Hombres 94 kg Grupo A						Terminado		
Pto.	Nombre	Pais	1	2	3	Arrancada	Total	
Orden	Nacimiento	Peso M. Calif.	Envión					
(4)	MAKENZIE Joel	CUB	162 5	167 5	172 5		172.5 365.0	
11	79 91.8	-	492-6	492-6	192 5		192.5	
(3)	COSSIO Jairo	COL	160 0	165 0	470-0		165.0 365.0	
27	70 90.7	-	190 0	200 0	202-6		200.0	
(6)	PINEDA Hector	VEN	150 0	466-0	466-0		150.0 330.0	
30	84 93.6	-	180 0	486-0	487-6		180.0	
(8)	MURPHY Robert	USA	427-6	137 5	142 5		142.5 322.5	
31	78 93.1	-	170 0	175 0	180 0		180.0	
(7)	CASTRO Mario	DOM	446-0	145 0	147 5		147.5 322.5	
38	71 89.9	-	175 0	480-6	480-6		175.0	
(2)	LEGMAN Dario	ARG	165 0	170 0	175 0		175.0 375.0	
53	71 93.4	-	190 0	195 0	200 0		200.0	
(5)	GUMP Jason	USA	140 0	145 0	150 0		150.0 345.0	
64	80 92.2	-	187 5	195 0	200-0		195.0	
(1)	LUNA Julio	VEN	165 0	170 0	175 0		175.0 395.0	
71	73 93.0	-	210 0	220 0	226-0		220.0 PR	
(9)	FARO Isnardo	ARU	130 0	137 5	440-0		137.5 302.5	
103	78 93.3	-	165 0	422-6	422-6		165.0	
(10)	VENDAÑA Denis Antonio	NCA	406-0	105 0	110 0		110.0 242.5	
122	83 93.1	-	125 0	132 5	487-6		132.5	



Halterofilia
Pabellón Halt. P. del Este
 16/8/03
 10:00

				Terminado			
Pto.	Nombre	Pais	1	2	3	Arrancada	Total
Orden	Nacimiento	Peso	M. Calif.	Envión			
(4)	KELLEY Peter	USA	160.0	165.0	470.0	165.0	367.5
2	74 104.6	-	202.5	207.6	207.6	202.5	
(9)	NARVAEZ Rodrigo	NCA	135.0	440.0	446.0	135.0	310.0
32	76 104.1	-	170.0	426.0	175.0	175.0	
(1)	BUROV Boris	ECU	180.0	185.0	487.6	185.0	392.5
44	70 101.4	-	207.5	240.0	243.6	207.5	
(3)	SOLIS Willian	COL	155.0	160.0	162.5	162.5	372.5
51	81 103.2	-	205.0	210.0	242.6	210.0	
(2)	BATISTA Michel	CUB	175.0	180.0	482.6	180.0	390.0
69	77 102.0	-	205.0	210.0	246.0	210.0	
(5)	SANDOR Akos	CAN	160.0	165.0	462.6	165.0	367.5
82	77 104.8	-	195.0	202.5	207.6	202.5	
(7)	CORNEJO Erick Ludwig	ESA	137.5	442.6	442.6	137.5	317.5
83	76 98.8	-	170.0	175.0	180.0	180.0	
(6)	AMEDE Sacha	CAN	150.0	155.0	460.0	155.0	335.0
88	75 102.3	-	480.0	180.0	482.6	180.0	
(8)	HOLGUIN Carlos	DOM	155.0	460.0	460.0	155.0	315.0
113	73 98.7	-	160.0			160.0	

Halterofilia
Pabellón Halt. P. del Este
 16/8/03
 17:00

				Terminado			
Pto.	Nombre	Pais	1	2	3	Arrancada	Total
Orden	Nacimiento	Peso	M. Calif.	Envión			
(5)	REYNOSO Roque	DOM	155.0	460.0	460.0	155.0	360.0
17	68 153.6	-	200.0	205.0	240.0	205.0	
(-)	HAMMAN Shane	USA	170.0			DNS	
40	72 162.8	-	200.0				
(1)	MORILLO Hidelgar	VEN	162.5	167.5	470.0	167.5	377.5
42	77 132.2	-	210.0	222.6	222.6	210.0	
(6)	BRAN Joel Aroldo	GUA	440.0	140.0	446.0	140.0	345.0
49	81 131.4	-	192.5	200.0	205.0	205.0	
(7)	CAMPOS William	BOL	140.0	446.0	460.0	140.0	320.0
79	78 136.4	-	180.0			180.0	
(3)	REYES Plater	DOM	460.0	160.0	466.0	160.0	365.0
84	70 142.6	-	205.0	216.0	216.0	205.0	
(2)	ESCALANTE Cristian Alfredo	CHI	180.0	165.0	167.5	167.5	372.5
91	76 122.1	-	195.0	200.0	205.0	205.0	
(4)	BURGENER Casey	USA	466.0	155.0	162.5	162.5	362.5
125	82 108.1	-	190.0	462.6	200.0	200.0	

Halterofilia
Pabellón Halt. P. del Este
 12/8/03
 14:00

				Terminado			
Pto.	Nombre	Pais	1	2	3	Arrancada	Total
Orden	Nacimiento	Peso	M. Calif.	Envión			
(9)	VARGAS Lorena Andrea	CHI	60.0	66.0	66.0	60.0	135.0
6	46.9	-	75.0	80.0	80.0	75.0	
(6)	LUCERO Silvia Naomi	ESA	65.0	67.6	67.6	65.0	150.0
21	47.2	-	82.5	85.0	87.6	85.0	
(-)	ECHEVARRIA Carmen	PUR	67.5	70.0	72.5	72.5	
22	47.6	-	90.0	90.0	90.6		
(3)	ARCILA Remigia	VEN	70.0	72.5	76.0	72.5	165.0
62	47.7	-	90.6	92.5	97.6	92.5	
(5)	WILHITE Jodi	USA	65.0	67.5	70.0	67.5	157.5
77	47.6	-	85.0	90.0	96.0	90.0	
(10)	LAJA Valdivene Apare	BRA	60.0	62.5	66.0	62.5	135.0
95	47.8	-	70.6	72.5	76.0	72.5	
(2)	CANDELARIO Guillermina	DOM	70.6	72.5	75.0	75.0	167.5
96	46.9	-	90.0	92.5	96.0	92.5	
(4)	GRACIA Elohim Betzabe	MEX	70.0	70.0	72.6	70.0	157.5
102	47.2	-	87.6	87.5	96.0	87.5	
(7)	GONZALEZ Jenny	ECU	62.5	65.0	67.6	65.0	147.5
104	47.3	-	80.0	80.0	82.5	82.5	
(1)	NOTT Tara	USA	75.0	77.5	80.0	77.5	175.0
115	47.7	-	92.5	95.0	97.5	97.5	
(8)	GOMEZ Olivina Marinely	GUA	60.0	62.6	62.6	60.0	140.0
119	47.0	-	77.6	77.5	80.0	80.0	

Halterofilia
Pabellón Halt. P. del Este
 13/8/03
 10:00

				Terminado			
Pto.	Nombre	Pais	1	2	3	Arrancada	Total
Orden	Nacimiento	Peso	M. Calif.	Envión			
(7)	SEBASTIAO Rafaela	BRA	62.5	65.0	67.6	65.0	140.0
23	52.5	-	76.0	76.0	75.0	75.0	
(3)	SANTANA Wendy Amparo	DOM	77.5	80.0	80.0	77.5	177.5
24	52.2	-	95.0	97.5	100.0	100.0	
(-)	RIVERA Joan	PUR	77.6	77.6	77.6		
37	52.0	-	85.0				
(1)	MOSQUERA Mabel	COL	85.0	90.0	90.0	85.0	195.0
46	52.1	-	105.0	110.0	116.0	110.0	PR
(2)	CONTRERAS Yuderki	DOM	77.5	80.0	80.6	80.0	182.5
65	52.5	-	97.5	100.0	102.5	102.5	
(4)	FERNANDEZ Karla	VEN	75.0	80.0	82.6	80.0	175.0
76	52.9	-	90.0	95.0	97.6	95.0	
(6)	RUILOBA Daniela	ECU	67.5	72.6	72.6	67.5	157.5
85	51.7	-	87.5	90.0	90.0	90.0	
(5)	LEMON Ana Margot	COL	75.0	80.0	80.0	75.0	172.5
120	52.6	-	97.5	402.6	406.0	97.5	

Halterofilia
Pabellón Halt. P. del Este
 13/8/03
 17:00

				Terminado			
Pto.	Nombre	Pais	1	2	3	Arrancada	Total
Orden	Nacimiento	Peso	M. Calif.	Envión			
(1)	ESCOBAR Maria Alexandra	ECU	90.0	90.0	92.5	92.5	210.0
1	55.0	-	110.0	115.0	117.5	117.5	PR
(6)	VASQUEZ Hendania	DOM	77.5	82.5	86.0	82.5	180.0
10	57.3	-	97.5	402.6	402.6	97.5	
(4)	TURCOTTE Maryse	CAN	85.0	87.5	90.0	87.5	200.0
36	57.4	-	112.5	420.0	420.0	112.5	
(5)	MC GERRIGLE Miel	CAN	80.0	85.0	87.5	87.5	192.5
73	57.3	-	100.0	105.0	407.6	105.0	
(2)	JIMENEZ Soraya	MEX	90.0	90.6	92.5	92.5	210.0
75	56.0	-	112.5	117.5	420.0	117.5	PR
(7)	BOUDREAU Carrie	USA	67.5	72.5	75.0	75.0	170.0
93	57.2	-	90.0	90.0	95.0	95.0	
(8)	RUANO Oglia	GUA	67.5	72.5	76.0	72.5	155.0
101	56.9	-	82.5	86.0	86.0	82.5	
(3)	LUGO Gretty	VEN	90.0	90.0	90.0	90.0	207.5
112	57.0	-	117.5	420.6	420.6	117.5	
(9)	VILLEDA Linda Esther	HON	60.0	66.0	66.0	60.0	145.0
116	57.5	-	80.0	86.0	85.0	85.0	

Halterofilia
Pabellón Halt. P. del Este
 14/8/03
 14:00

				Terminado			
Pto.	Nombre	Pais	1	2	3	Arrancada	Total
Orden	Nacimiento	Peso	M. Calif.	Envión			
(8)	GIRARD Christine	CAN	75.0	80.0	80.6	80.0	182.5
9	62.4	-	102.5	402.6	402.6	102.5	
(5)	RIVERA Ruth	PUR	87.5	90.0	90.0	87.5	197.5
14	62.0	-	440.0	440.0	110.0	110.0	
(3)	ACOSTA Luz Mercedes	MEX	90.0	90.6	92.5	92.5	202.5
25	62.3	-	110.0	446.0	446.0	110.0	PR
(7)	FRANCISCO Solsiris	PUR	86.0	86.0	85.0	85.0	192.5
29	61.2	-	107.5	442.6	442.6	107.5	
(4)	GORDON Carissa	USA	82.5	85.0	87.5	87.5	197.5
45	61.4	-	440.0	110.0	446.0	110.0	
(1)	VALOYES Ubaldina	COL	87.5	92.5	95.0	95.0	210.0
48	62.9	-	112.5	446.0	115.0	115.0	PR
(2)	VILLASMI Solenny	VEN	87.5	90.0	90.0	90.0	205.0
58	60.0	-	115.0	420.0	420.0	115.0	
(6)	FERNANDEZ Mercedes Soled	ARG	90.0	90.0	96.0	90.0	195.0
61	62.5	-	406.0	406.0	105.0	105.0	
(-)	FONTAN Valena	ARG	85.0	87.5	90.0	87.5	
74	62.2	-	402.6	402.6	402.6		



Halterofilia 

Pabellón Halt. P. del Este

15/8/03

10:00

Mujeres 69 kg Grupo A							Terminado
Pto.	Nombre	Pais	1	2	3	Arrancada	Total
Orden	Nacimiento	Peso	M. Calif.	Envión			
(3)	HEREDIA Miosotis	DOM	95.0	97.5	400.0	97.5	207.5
3	68.6	-	105.0	105.0	110.0	110.0	
(4)	AGUIRRE Damaris Gabriel	MEX	97.5	92.6	92.6	87.5	192.5
8	68.5	-	406.0	406.0	105.0	105.0	
(5)	CALDERA Elsa Maria	NCA	75.0	80.0	80.0	80.0	180.0
57	65.7	-	100.0	406.0	406.0	100.0	
(1)	MEDINA Tulia Angela	COL	402.6	102.5	107.5	107.5	237.5
80	68.3	-	122.5	127.5	130.0	130.0	PR
(6)	KING Shondell	GUY	62.5	67.5	72.6	67.5	157.5
92	68.9	-	82.5	90.0	97.6	90.0	
(2)	DIMAS Eva Maria	ESA	92.5	95.0	97.6	95.0	210.0
99	68.0	-	110.0	112.5	115.0	115.0	

Halterofilia 

Pabellón Halt. P. del Este

15/8/03

17:00

Mujeres 75 kg Grupo A							Terminado
Pto.	Nombre	Pais	1	2	3	Arrancada	Total
Orden	Nacimiento	Peso	M. Calif.	Envión			
(6)	CALDERON Susana Yamileth	ESA	82.5	85.0	87.6	85.0	195.0
33	72.6	-	105.0	110.0	442.6	110.0	
(3)	LOPEZ Raquel	VEN	97.5	402.6	102.5	102.5	222.5
52	74.3	-	117.5	120.0	422.6	120.0	PR
(4)	HEADS Cara	USA	97.5	402.6	402.6	97.5	212.5
86	72.5	-	115.0	426.0	426.0	115.0	
(5)	HELDT Doreen	USA	95.0	400.0	400.0	95.0	202.5
97	74.6	-	107.5	442.6	446.0	107.5	
(2)	KOPPEL Nora Edith	ARG	402.6	102.5	406.0	102.5	225.0
105	71.4	-	122.5	426.0	436.0	122.5	PR
(1)	RIJO Wanda	DOM	102.5	107.5	440.0	107.5	237.5
121	74.7	-	122.5	127.5	130.0	130.0	PR

Halterofilia 

Pabellón Halt. P. del Este

16/8/03

14:00

Mujeres +75 kg Grupo A							Terminado
Pto.	Nombre	Pais	1	2	3	Arrancada	Total
Orden	Nacimiento	Peso	M. Calif.	Envión			
(1)	DELGADO Carmensa	COL	115.0	120.0	122.5	122.5	265.0
7	96.8	-	442.6	142.5	460.0	142.5	PR
(6)	SOLIS Nubia	COL	96.0	95.0	400.0	95.0	215.0
18	90.8	-	120.0	426.0	426.0	120.0	
(3)	CARVAJAL Maria	DOM	97.6	100.0	102.5	102.5	230.0
26	81.9	-	120.0	125.0	127.5	127.5	
(2)	NIEVE Seledina	ECU	107.5	112.5	447.6	112.5	257.5
66	90.1	-	132.5	142.5	145.0	145.0	PR
(4)	VEGA Gracielis	PUR	92.5	97.6	97.5	97.5	222.5
106	75.5	-	120.0	125.0	432.6	125.0	
(5)	DANDENAULT Susanne	CAN	92.6	92.6	92.5	92.5	220.0
107	115.7	-	122.5	127.5	432.6	127.5	
(7)	SALAZAR Eldy Nair	BOL	85.0	90.0	96.0	90.0	190.0
108	104.1	-	100.0	406.0	406.0	100.0	



Halterofilia

HOMBRES							
Cat.	Evento	Resultado	Nombre	País	Fecha	RM	RC
105kg	Arrancada	185.0kg	BUROV Boris		16-08		+
Número de records (Arrancada): 1 0 1							
Número de records (105kg): 1 0 1							
+105kg	Envión	210.0kg	MORILLO Hidelgar		16-08		+
Número de records (Envión): 1 0 1							
Número de records (+105kg): 1 0 1							
56kg	Arrancada	117.5kg	CASTRO Nelson		12-08		+
Número de records (Arrancada): 1 0 1							
Número de records (56kg): 1 0 1							
62kg	Arrancada	130.0kg	RUBIO Israel		12-08		+
62kg	Arrancada	132.5kg	SALAZAR Diego Fernando		12-08		+
62kg	Arrancada	137.5kg	SALAZAR Diego Fernando		12-08		+
62kg	Arrancada	140.0kg	SALAZAR Diego Fernando		12-08		+
Número de records (Arrancada): 4 0 4							
62kg	Envión	155.0kg	ERAZO Jose Enrique		12-08		+
62kg	Envión	160.0kg	SALAZAR Diego Fernando		12-08		+
62kg	Envión	162.5kg	RODRIGUEZ Vladimir		12-08		+
62kg	Envión	165.0kg	SALAZAR Diego Fernando		12-08		+
62kg	Envión	170.0kg	RODRIGUEZ Vladimir		12-08		+
Número de records (Envión): 5 0 5							
62kg	Total	280.0kg	RUBIO Israel		12-08		+
62kg	Total	300.0kg	SALAZAR Diego Fernando		12-08		+
62kg	Total	305.0kg	SALAZAR Diego Fernando		12-08		+
62kg	Total	310.0kg	SALAZAR Diego Fernando		12-08		+
Número de records (Total): 4 0 4							
Número de records (62kg): 13 0 13							
69kg	Arrancada	145.0kg	BORRERO Yordany		13-08		+
69kg	Arrancada	147.5kg	BORRERO Yordany		13-08		+
Número de records (Arrancada): 2 0 2							
69kg	Envión	180.0kg	PERNIA Amilcar		13-08		+
Número de records (Envión): 1 0 1							
69kg	Total	317.5kg	BORRERO Yordany		13-08		+
Número de records (Total): 1 0 1							
Número de records (69kg): 4 0 4							
85kg	Envión	195.0kg	BALLESTEROS Hector		14-08		+
85kg	Envión	200.0kg	HERNANDEZ Yohandrys		14-08		+
85kg	Envión	202.5kg	BALLESTEROS Hector		14-08		+
Número de records (Envión): 3 0 3							
85kg	Total	355.0kg	HERNANDEZ Yohandrys		14-08		+
85kg	Total	360.0kg	HERNANDEZ Yohandrys		14-08		+
Número de records (Total): 2 0 2							
Número de records (85kg): 5 0 5							
94kg	Envión	210.0kg	LUNA Julio		15-08		+
94kg	Envión	220.0kg	LUNA Julio		15-08		+
Número de records (Envión): 2 0 2							
94kg	Total	385.0kg	LUNA Julio		15-08		+
94kg	Total	395.0kg	LUNA Julio		15-08		+
Número de records (Total): 2 0 2							
Número de records (94kg): 4 0 4							

MUJERES							
Cat.	Evento	Resultado	Nombre	País	Fecha	RM	RC
+75kg	Arrancada	120.0kg	DELGADO Carmensa		16-08		+
+75kg	Arrancada	122.5kg	DELGADO Carmensa		16-08		+
Número de records (Arrancada): 2 0 2							
+75kg	Envión	142.5kg	NIEVE Seledina		16-08		+
+75kg	Envión	145.0kg	NIEVE Seledina		16-08		+
Número de records (Envión): 2 0 2							
+75kg	Total	255.0kg	NIEVE Seledina		16-08		+
+75kg	Total	265.0kg	DELGADO Carmensa		16-08		+
Número de records (Total): 2 0 2							
Número de records (+75kg): 6 0 6							
53kg	Envión	102.5kg	CONTRERAS Yuderki		13-08		+
53kg	Envión	105.0kg	MOSQUERA Mabel		13-08		+
53kg	Envión	110.0kg	MOSQUERA Mabel		13-08		+

Número de records (Envión): 3 0 3							
53kg	Total	190.0kg	MOSQUERA Mabel		13-08		+
53kg	Total	195.0kg	MOSQUERA Mabel		13-08		+
Número de records (Total): 2 0 2							
Número de records (53kg): 5 0 5							
58kg	Arrancada	90.0kg	JIMENEZ Soraya		13-08		+
58kg	Arrancada	92.5kg	ESCOBAR Maria Alexandra		13-08		+
Número de records (Arrancada): 2 0 2							
58kg	Envión	115.0kg	ESCOBAR Maria Alexandra		13-08		+
58kg	Envión	117.5kg	LUGO Gretly		13-08		+
Número de records (Envión): 2 0 2							
58kg	Total	202.5kg	ESCOBAR Maria Alexandra		13-08		+
58kg	Total	205.0kg	JIMENEZ Soraya		13-08		+
58kg	Total	207.5kg	ESCOBAR Maria Alexandra		13-08		+
58kg	Total	210.0kg	JIMENEZ Soraya		13-08		+
Número de records (Total): 4 0 4							
Número de records (58kg): 8 0 8							
63kg	Arrancada	87.5kg	RIVERA Ruth		14-08		+
63kg	Arrancada	90.0kg	ACOSTA Luz Mercedes		14-08		+
63kg	Arrancada	92.5kg	VALOYES Ubaldina		14-08		+
63kg	Arrancada	95.0kg	VALOYES Ubaldina		14-08		+
Número de records (Arrancada): 4 0 4							
63kg	Envión	112.5kg	VALOYES Ubaldina		14-08		+
63kg	Envión	115.0kg	VILLASML Solenny		14-08		+
Número de records (Envión): 2 0 2							
63kg	Total	202.5kg	ACOSTA Luz Mercedes		14-08		+
63kg	Total	207.5kg	VALOYES Ubaldina		14-08		+
63kg	Total	210.0kg	VALOYES Ubaldina		14-08		+
Número de records (Total): 3 0 3							
Número de records (63kg): 9 0 9							
69kg	Arrancada	102.5kg	MEDINA Tulia Angela		15-08		+
69kg	Arrancada	107.5kg	MEDINA Tulia Angela		15-08		+
Número de records (Arrancada): 2 0 2							
69kg	Envión	122.5kg	MEDINA Tulia Angela		15-08		+
69kg	Envión	127.5kg	MEDINA Tulia Angela		15-08		+
69kg	Envión	130.0kg	MEDINA Tulia Angela		15-08		+
Número de records (Envión): 3 0 3							
69kg	Total	230.0kg	MEDINA Tulia Angela		15-08		+
69kg	Total	235.0kg	MEDINA Tulia Angela		15-08		+
69kg	Total	237.5kg	MEDINA Tulia Angela		15-08		+
Número de records (Total): 3 0 3							
Número de records (69kg): 8 0 8							
75kg	Arrancada	102.5kg	RIJO Wanda		15-08		+
75kg	Arrancada	107.5kg	RIJO Wanda		15-08		+
Número de records (Arrancada): 2 0 2							
75kg	Envión	122.5kg	KOPPEL Nora Edith		15-08		+
75kg	Envión	127.5kg	RIJO Wanda		15-08		+
75kg	Envión	130.0kg	RIJO Wanda		15-08		+
Número de records (Envión): 3 0 3							
75kg	Total	222.5kg	LOPEZ Raquel		15-08		+
75kg	Total	225.0kg	KOPPEL Nora Edith		15-08		+
75kg	Total	230.0kg	RIJO Wanda		15-08		+
75kg	Total	235.0kg	RIJO Wanda		15-08		+
75kg	Total	237.5kg	RIJO Wanda		15-08		+
Número de records (Total): 5 0 5							
Número de records (75kg): 10 0 10							

Legenda:

RM *Récord del mundo* RC *Récord del campeonato*



HOCKEY SOBRE CESPED



Hockey
Pabellón
Hockey P.
del Este
Mujeres

Equipo	PJ	Goles/Disparos					Tarjetas		
		Total	% Campo	PC	PS	V	A	R	
ARGENTINA	A Favor	57/208	27	38/149	18/58	1/1	1		
	En Contra	2/14	14	2/8	0/8		2		
CANADA	A Favor	20/107	18	9/44	10/61	1/2	2		
	En Contra	4/28	15	2/12	2/14		6	3	
CHILE	A Favor	27/100	27	18/66	9/34		2	2	
	En Contra	32/62	23	21/72	1/20		6	1	
DOMINICAN REPUBLIC	A Favor	1/15	6	0/9	1/6		5		
	En Contra	68/255	26	39/144	27/109	2/2	1		
JAMAICA	A Favor	7/55	12	2/20	4/33	1/2	3		
	En Contra	17/109	15	5/53	11/54	1/2	6		
TRINIDAD & TOBAGO	A Favor	11/85	12	8/48	2/36	1/1	5	2	
	En Contra	19/112	16	10/61	9/50	0/1	3		
UNITED STATES OF AMERICA	A Favor	20/101	19	8/51	12/50		7		
	En Contra	4/45	8	4/31	0/14		2		
URUGUAY	A Favor	8/53	15	6/34	2/19		3	2	
	En Contra	15/71	21	6/40	8/30	1/1	2	2	
Totales Torneo		151/724	20	89/421	58/297	4/6	28	6	

Legenda:

V Tarjetas Verdes PJ Partidos Jugados PC Penalts Corner
P Penalts R Tarjetas Rojas A Tarjetas Amarillas

Hockey
Pabellón
Hockey P.
del Este
Hombres

Equipo	PJ	Goles/Disparos					Tarjetas		
		Total	% Campo	PC	PS	V	A	R	
ARGENTINA	A Favor	41/121	33	24/78	17/42	0/1	5	1	
	En Contra	1/31	3	0/18	1/13		3	1	
BARBADOS	A Favor	16/69	23	7/39	8/29	1/1	9	3	
	En Contra	17/67	17	8/62	7/33	1/2	7	3	
CANADA	A Favor	10/71	14	2/38	7/30	1/3	6	1	
	En Contra	5/43	11	3/24	2/19		13	3	
CHILE	A Favor	28/105	26	22/74	4/29	2/2	9	4	
	En Contra	10/67	14	6/36	2/29	2/2	2	1	
CUBA	A Favor	19/99	21	10/53	6/32	3/4	9	3	
	En Contra	10/45	22	3/26	6/18	1/1	9	1	
DOMINICAN REPUBLIC	A Favor	0/9	0	0/3	0/6		2		
	En Contra	113/268	42	77/177	34/88	2/3	2		
TRINIDAD & TOBAGO	A Favor	30/98	30	18/53	12/45		4	4	
	En Contra	9/65	13	3/29	5/33	1/3	8	5	
UNITED STATES	A Favor	28/102	27	20/63	8/29		6	4	
	En Contra	7/48	14	2/29	5/19		6	6	
Totales Torneo		172/864	26	103/401	62/252	7/11	80	20	

Legenda:

V Tarjetas Verdes PJ Partidos Jugados PC Penalts Corner
P Penalts R Tarjetas Rojas A Tarjetas Amarillas

Hockey
Pabellón
Hockey P.
del Este

Fase Final - Hombres					
Ronda	Fecha	Pais	Resultados	Estado	
Clasificación 5-8	9/8/03	DOMINICAN REPUBLIC	0		Terminado
	8:30	TRINIDAD & TOBAGO	22		
Clasificación 5-8	9/8/03	UNITED STATES	2		Terminado
	15:00	BARBADOS	1		
Semifinal	9/8/03	CHILE	1		Terminado
	17:30	CANADA	3		
Semifinal	9/8/03	ARGENTINA	5		Terminado
	20:00	CUBA	1		
Clasificación 7-8	12/8/03	DOMINICAN REPUBLIC	0		Terminado
	17:30	BARBADOS	13		
Clasificación 5-6	12/8/03	TRINIDAD & TOBAGO	2		Terminado
	20:00	UNITED STATES	3		
Partido Medalla Bronce	13/8/03	CHILE	2		Terminado
	15:00	CUBA	6		
Partido Medalla Oro	13/8/03	CANADA	0		Terminado
	20:00	ARGENTINA	1		

Legenda:

WO No presentado DSQ Descalificado DSD Dopaje

Hockey
Pabellón
Hockey P.
del Este

Fase Final - Mujeres					
Ronda	Fecha	Pais	Resultados	Estado	
Clasificación 5-8	10/8/03	DOMINICAN REPUBLIC	0		Terminado
	8:30	CANADA	10		
Clasificación 5-8	10/8/03	TRINIDAD & TOBAGO	4		Terminado
	15:00	JAMAICA	0		
Semifinal	10/8/03	CHILE	1		Terminado
	17:30	UNITED STATES OF AMERICA	6		
Semifinal	10/8/03	ARGENTINA	7		Terminado
	20:00	URUGUAY	0		
Clasificación 7-8	12/8/03	DOMINICAN REPUBLIC	0		Terminado
	8:30	JAMAICA	7		
Clasificación 5-6	12/8/03	CANADA	6		Terminado
	15:00	TRINIDAD & TOBAGO	0		
Partido Medalla Bronce	13/8/03	CHILE	6		Terminado
	8:30	URUGUAY	7		
Partido Medalla Oro	13/8/03	UNITED STATES OF AMERICA	1		Terminado
	17:30	ARGENTINA	3		

Legenda:

WO No presentado DSQ Descalificado DSD Dopaje

Hockey
Pabellón
Hockey P.
del Este

Clasificación - Grupo 1 - Hombres							
Pto.	Pais	Puntos	Jug.	Gan.	Empat.	Per.	G.F. G.C.
1	ARGENTINA	9	3	3	0	0	35 0
2	CHILE	4	3	1	1	1	25 1
3	UNITED STATES	4	3	1	1	1	23 4
4	DOMINICAN REPUBLIC	0	3	0	0	3	0 78

Clasificación - Grupo 2 - Hombres							
Pto.	Pais	Puntos	Jug.	Gan.	Empat.	Per.	G.F. G.C.
1	CANADA	9	3	3	0	0	7 3
2	CUBA	6	3	2	0	1	12 3
3	TRINIDAD & TOBAGO	3	3	1	0	2	6 6
4	BARBADOS	0	3	0	0	3	2 15

Legenda:

G.C. Goals en Contra G.F. Goals a Favor

Hockey
Pabellón
Hockey P.
del Este

Clasificación - Grupo 1 - Mujeres							
Pto.	Pais	Puntos	Jug.	Gan.	Empat.	Per.	G.F. G.C.
1	ARGENTINA	9	3	3	0	0	47 1
2	CHILE	6	3	2	0	1	24 14
3	TRINIDAD & TOBAGO	3	3	1	0	2	7 13
4	DOMINICAN REPUBLIC	0	3	0	0	3	1 51

Clasificación - Grupo 2 - Mujeres							
Pto.	Pais	Puntos	Jug.	Gan.	Empat.	Per.	G.F. G.C.
1	UNITED STATES OF AMERICA	9	3	3	0	0	13 0
2	URUGUAY	4	3	1	1	1	6 6
3	CANADA	4	3	1	1	1	4 4
4	JAMAICA	0	3	0	0	3	0 13

Legenda:

G.C. Goals en Contra G.F. Goals a Favor



Hockey
Pabellón
Hokey P.
del Este

Hombres - Goleadores

Rank No.	Nombres	NOC	Partidos		Goles			Total
			Jugados	Campo	Penalty	Penalty	Stroke	
1	7 BROWNE Kwandwane	TRI	5	7	10		17	
2	13 LOMBI Jorge	ARG	5	5	8		13	
3	11 BLANCO H. Yoandy	CUB	5	4	4	3	11	
4	10 MONTEGU Felipe	CHI	5	6	3		9	
5	5 HARRIS Patrick	USA	5	4	4		8	
6	7 HINDY Shawn	USA	5	5	1		6	
6	6 MARTIN Jarred	USA	5	6			6	
6	13 STEIN Alan	CHI	5	5		1	6	
9	10 FERNANDES Wayne	CAN	5	5			5	
9	4 VILA Matias	ARG	5	2	3		5	
11	7 ALMADA Mario	ARG	5	4			4	
11	3 CAMARERI Lucas	ARG	5	4			4	
11	9 ESRARIS Juan M	ARG	5	3	1		4	
11	6 MURRAY Mark J	BAR	5		3	1	4	
11	5 O' RYAN Jorge	CHI	5	4			4	
11	11 PAREDES Matias	ARG	5	3	1		4	
11	8 RETEGUI Carlos	ARG	5	1	3		4	
16	14 CASANOVA Felipe	CHI	5	3			3	
18	11 GILKES Dillet	TRI	5	3			3	
18	9 KUHLENTAL Pablo	CHI	5	3			3	
18	12 LEMOS D. Roberto C.	CUB	5	3			3	
18	12 NAKAMURA Shawn	USA	5		3		3	
18	19 THOMAS Rohan T.	BAR	5	2	1		3	
24	14 COWE Darren	TRI	5	2			2	
24	8 CUMBERBATCH Shawn F.	BAR	5	1	1		2	
24	6 GARCIA Brian	TRI	5	1	1		2	
24	2 HOURQUEBIE J. Pablo	ARG	5	1	1		2	
24	15 KAINTH Daraspreet	USA	5	2			2	
24	11 MAYERS Leroy	BAR	5		2		2	
24	15 NOREIGA Kurt	TRI	5	1	1		2	
24	12 WREN Nicholas	TRI	5	2			2	
32	10 COTA Patrick	USA	5	1			1	
32	5 DA COSTA Nicholas	TRI	5	1			1	
32	20 DEOL Ranjeev	CAN	5	1			1	
32	2 GANTZ Alfredo	CHI	5		1	1	1	
32	21 KAHILON Ravi	CAN	5		1	1	1	
32	14 KAINTH Kojan	USA	5	1			1	
32	13 LARRONDO M. Yuani	CUB	5	1			1	
32	4 LEGALL Rodney A.	BAR	5	1			1	
32	10 LEGERTON Wayne	TRI	5	1			1	
32	10 MAC CORMICK Tomas	ARG	5	1			1	
32	3 OLIVER Mike	CAN	5	1			1	
32	9 OWEN Mark A.	BAR	5		1	1	1	
32	10 PARRIS F. Robin	BAR	5	1			1	
32	16 PEREZ P. Yuri	CUB	5	1			1	
32	14 RODRIGUEZ H. Yuniel	CUB	5		1	1	1	
32	7 ROJAS S. Yankel	CUB	5	1			1	
32	9 SAYAS G. Edel B.	CUB	5		1	1	1	
32	13 SHORT Rob	CAN	5		1	1	1	
32	3 THIERMANN Gabriel	CHI	5		1	1	1	
32	15 TROTMAN Anthony K.	BAR	5	1			1	
32	6 VOGEL Matias	CHI	5	1			1	
32	3 WEBB Jeffrey O.	BAR	5	1			1	
32	18 WETTLAUER Paul	CAN	5		1	1	1	
32	9 WHITTINGTON Atiba	TRI	5	1			1	

Hombres - Goleadores de Campo

Rank No.	Nombres	NOC	Partidos		Goles		Disparos
			Jugados	Campo	Goles		
1	7 BROWNE Kwandwane	TRI	5	7	17		
2	6 MARTIN Jarred	USA	5	6	12		
2	10 MONTEGU Felipe	CHI	5	6	20		
4	7 HINDY Shawn	USA	5	5	20		
4	13 LOMBI Jorge	ARG	5	5	16		
4	13 STEIN Alan	CHI	5	5	19		
7	7 ALMADA Mario	ARG	5	4	12		
7	11 BLANCO H. Yoandy	CUB	5	4	21		
7	3 CAMARERI Lucas	ARG	5	4	7		
7	5 HARRIS Patrick	USA	5	4	14		

Hombres - Goleadores Penalty Corner

Rank No.	Nombres	NOC	Partidos		Goles	Disparos
			Jugados	Goles		
1	7 BROWNE Kwandwane	TRI	5	10	37	
2	13 LOMBI Jorge	ARG	5	8	21	
3	10 FERNANDES Wayne	CAN	5	5	22	
4	11 BLANCO H. Yoandy	CUB	5	4	24	
4	5 HARRIS Patrick	USA	5	4	14	
6	10 MONTEGU Felipe	CHI	5	3	20	
6	6 MURRAY Mark J.	BAR	5	3	13	
6	12 NAKAMURA Shawn	USA	5	3	10	
6	8 RETEGUI Carlos	ARG	5	3	6	
5	4 VILA Matias	ARG	5	3	5	

Hombres - Goleadores Penalty Stroke

Rank No.	Nombres	NOC	Partidos		Goles	Disparos
			Jugados	Goles		
1	11 BLANCO H. Yoandy	CUB	5	3	3	
2	2 GANTZ Alfredo	CHI	5	1	1	
2	6 MURRAY Mark J.	BAR	5	1	1	
2	13 SHORT Rob	CAN	5	1	1	
2	13 STEIN Alan	CHI	5	1	1	

Hombres - Tarjetas

No.	Nombres	NOC	Tarjetas		
			Roja	Amarilla	Verde
7	HINDY Shawn	USA		2	4
14	RODRIGUEZ H. Yuniel	CUB		2	2
11	AMOROSO Matias	CHI		2	1
15	TROTMAN Anthony K.	BAR		1	2
10	BENAVIDES O. Juan C.	CUB		1	1
7	BROWNE Kwandwane	TRI		1	1
16	DUNCAN Bertrand	TRI		1	1
8	RODRIGUEZ Cristobal	CHI		1	1
3	EDWARDS Peter	TRI		1	
12	FRANKLIN Kregg H. J.	BAR		1	
6	GARCIA Brian	TRI		1	
5	HAREWOOD Shawn A.	BAR		1	
2	HOURQUEBIE J. Pablo	ARG		1	
14	KAINTH Kojan	USA		1	
11	SHORT Peter	CAN		1	
6	VOGEL Matias	CHI		1	
32	WELLINGS Jason	USA		1	
8	BARDAJI L. Alan	CUB			4
14	CASANOVA Felipe	CHI			2
20	DEOL Ranjeev	CAN			2
12	JAMESON David	CAN			2
11	MAYERS Leroy	BAR			2
9	OWEN Mark A.	BAR			2
7	ALMADA Mario	ARG			1
8	BHAMBER Marjinder	USA			1
8	CUMBERBATCH Shawn F.	BAR			1
10	FERNANDES Wayne	CAN			1
1	FRANCIS Glenn	TRI			1
10	GUZMAN E. Elvin R.	DOM			1
5	HARRIS Patrick	USA			1
13	HILL Dominic W.	BAR			1
7	KRAINZ Esteban	CHI			1
5	LARRINAGA P. Rolando	CUB			1
10	LEGERTON Wayne	TRI			1
1	MONTEGU Cristian	CHI			1
10	MONTEGU Felipe	CHI			1
6	MURRAY Mark J.	BAR			1
4	OLIVA A. Yumay	CUB			1
15	OROZCO German	ARG			1
16	PEREZ P. Yuri	CUB			1
8	RETEGUI Carlos	ARG			1
8	SOSA G. Angel J.	DOM			1
3	THIERMANN Gabriel	CHI			1
4	VILA Matias	ARG			1
18	WETTLAUER Paul	CAN			1
14	ZYLBERBERG Fernando	ARG			1



Hockey
Pabellón
Hokey P.
del Este



Mujeres - Goleadores

Rank	No.	Nombres	NOC	Partidos Jugados	Goles			Total
					Goles Campo	Penalty Corner	Penalty Stroke	
1	7	GULLA Alejandra L.	ARG	5	8	4		12
2	10	GARCIA Agustina	ARG	5	10	1		11
3	7	INFANTE Daniela	CHI	5	6	4		10
4	9	FUCHS Tracey	USA	5	1	7		8
5	16	ROGNONI Cecilia	ARG	5	2	5		7
6	4	FERRARI Maria Paz	ARG	5	3	1	1	5
6	14	MARGALOT Mercedes	ARG	5		5		5
6	14	TROTMAN Ori	TRI	5	4	1		5
9	3	AICEGA Magdalena	ARG	5	2	2		4
9	11	DEL CARRIL Cecilia	ARG	5	4			4
11	22	BARBER Kate	USA	5	1	2		3
11	7	DIXON Nicole	TRI	5	2	1		3
11	18	GARCIA Carolina	CHI	5	2	1		3
11	15	HERNANDEZ Maria Paz	ARG	5	3			3
11	17	HUNT Meggan	CAN	5		3		3
11	9	MATELUNA Andrea	CHI	5	2	1		3
11	15	REEVE Jill	USA	5		3		3
11	4	RIX Emily	CAN	5	2		1	3
11	10	SUI BUTT Stacey	TRI	5	2		1	3
11	7	TINGLEY Sue	CAN	5	2	1		3
11	8	VILLAGRA Javiera	CHI	5	3			3
22	18	BUKER Kim	CAN	4		2		2
23	14	ABERTZ Carolina	CHI	5	2			2
23	8	AYMAR Luciana	ARG	5	2			2
23	3	CERETTA Maria	URU	5		2		2
23	5	CHAMBERS Erica	JAM	5		2		2
23	23	DORESKI Natali	ARG	5	2			2
23	8	GANNON Kelli	USA	5	2			2
23	12	GONZALEZ O. Mariana	ARG	5	2			2
23	10	GRANT Nicole	JAM	5	1	1		2
23	9	HERNANDEZ Ana Ines	URU	5	2			2
23	3	INFANTE Paula	CHI	5	1	1		2
23	15	JAMESON Stephanie	CAN	5	1	1		2
23	12	REZANSOFF Kelly	CAN	5	2			2
23	6	WILSON Michelle	CHI	5	1	1		2
23	14	WOOLEY Abby	USA	5	2			2
37	20	BISIGNANO Anna	URU	5	1			1
37	10	CARLUCIO Patricia	URU	5	1			1
37	15	CASABO Virginia	URU	5	1			1
37	14	CESPEDES R. Alba I.	DOM	5		1		1
37	2	D'ABREO Dana	CAN	5		1		1
37	12	HEWITT Carla	JAM	5			1	1
37	6	JOHNSON Jenny	CAN	5	1			1
37	24	MACLEAN Lauren	CAN	5		1		1
37	17	MARTIN Valentina	CHI	5		1		1
37	3	MCCANN Kristen	USA	5	1			1
37	16	MUTILVA Carolina	URU	5	1			1
37	24	RIZZO Dina	USA	5	1			1
37	13	ROJAS Jessie	CHI	5	1			1
37	19	RUSHTON Andrea	CAN	5		1		1
37	11	RUSSELL Sheree K.	JAM	5	1			1
37	3	SMITH Annmarie	JAM	5		1		1
37	10	TAUNTON Kristen	CAN	5	1			1
37	10	VARAS Carolina	CHI	5		1		1

Mujeres - Goleadores de Campo

Rank	No.	Nombres	NOC	Partidos Jugados	Goles	
					Disparos	Total
1	10	GARCIA Agustina	ARG	5	10	27
2	7	GULLA Alejandra L.	ARG	5	8	20
3	7	INFANTE Daniela	CHI	5	6	15
4	11	DEL CARRIL Cecilia	ARG	5	4	11
4	14	TROTMAN Ori	TRI	5	4	22
6	4	FERRARI Maria Paz	ARG	5	3	6

6	15	HERNANDEZ Maria Paz	ARG	5	3	9
6	8	VILLAGRA Javiera	CHI	5	3	5
9	14	ABERTZ Carolina	CHI	5	2	7
9	3	AICEGA Magdalena	ARG	5	2	5

Mujeres - Goleadores Penalty Corner

Rank	No.	Nombres	NOC	Partidos Jugados	Goles	
					Disparos	Total
1	9	FUCHS Tracey	USA	5	7	29
2	14	MARGALOT Mercedes	ARG	5	5	14
2	16	ROGNONI Cecilia	ARG	5	5	23
4	7	GULLA Alejandra L.	ARG	5	4	4
4	7	INFANTE Daniela	CHI	5	4	10
6	17	HUNT Meggan	CAN	5	3	19
6	15	REEVE Jill	USA	5	3	13
8	18	BUKER Kim	CAN	4	2	3
9	3	AICEGA Magdalena	ARG	5	2	10
9	22	BARBER Kate	USA	5	2	2

Mujeres - Goleadores Penalty Stroke

Rank	No.	Nombres	NOC	Partidos Jugados	Goles	
					Disparos	Total
1	4	FERRARI Maria Paz	ARG	5	1	1
1	12	HEWITT Carla	JAM	5	1	1
1	4	RIX Emily	CAN	5	1	1
1	10	SUI BUTT Stacey	TRI	5	1	1

Mujeres - Tarjetas

No.	Nombres	NOC	Tarjetas		
			Roja	Amarilla	Verde
3	INFANTE Paula	CHI		1	1
5	ABREU Cristina	TRI		1	
7	BOULLOSA Adriana	URU		1	
14	MARGNI Maria C.	URU		1	
14	TROTMAN Ori	TRI		1	
8	VILLAGRA Javiera	CHI		1	
14	CESPEDES R. Alba I.	DOM			2
7	PICHARDO V. Nayrobi	DOM			2
11	WYNN Blair	TRI			2
8	ARIGON Maria Ines	URU			1
22	BARBER Kate	USA			1
20	BISIGNANO Anna	URU			1
13	BROWN Kadene A.	JAM			1
3	CERETTA Maria	URU			1
26	COLEMAN Jessica	USA			1
5	DI GIACOMO Marina	ARG			1
7	DIXON Nicole	TRI			1
3	EDGHILL Kerry	TRI			1
9	FUCHS Tracey	USA			1
8	GANNON Kelli	USA			1
10	GRANT Nicole	JAM			1
17	LINGO Carrie	USA			1
22	MAGNUS Lesley	CAN			1
6	MERCEDES F. Daivy M.	DOM			1
15	REEVE Jill	USA			1
19	RUSHTON Andrea	CAN			1
2	SANCHEZ Andrea	CHI			1
13	SMITH Kelli	USA			1
10	SUI BUTT Stacey	TRI			1
17	WILLIAMS Shacker	JAM			1



JUDO



Judo

Resultados Hombres -66 kg						
Ronda	Ses.	Tatami	Combate	Nombre	País	Resultado Técnica Duración
1/8 Final	1	Tatami A	4	TAKATA Taylor ALBARRACIN Miguel A.		0001C 0010S
1/4 Final	1	Tatami A	9	ALBARRACIN Miguel A. NUNES Joao		1001 0000
1/4 Final	1	Tatami A	10	FERNANDEZ David GOMEZ Angelo		0000 1110
1/4 Final	1	Tatami A	11	ABURTO Cristobal ALVARENGA Reiver		0010 0101C
1/4 Final	1	Tatami A	12	BARAHONA Juan A. LARA Modesto		0010S 0111C
Repesca 8	1	Tatami A	21	TAKATA Taylor NUNES Joao		0100S 0001
Repesca 4	1	Tatami A	27	TAKATA Taylor FERNANDEZ David		1011 0000S
Repesca 4	1	Tatami A	28	ABURTO Cristobal BARAHONA Juan A.		1200C 0010K
				ALBARRACIN Miguel A. GOMEZ Angelo		0001 1201S
1/2 Final	1	Tatami A	15	GOMEZ Angelo		0020C 1010
1/2 Final	1	Tatami A	16	ALVARENGA Reiver LARA Modesto		0020C 1010
Repesca 2	2	Tatami A	4	TAKATA Taylor ALVARENGA Reiver		0000 1000
Repesca 2	2	Tatami B	5	ABURTO Cristobal ALBARRACIN Miguel A.		0000C 1010
Final	2	Tatami B	6	GOMEZ Angelo LARA Modesto		0001 0000S PO

Leyenda

PO Punto de Oro

Judo

Resultados Hombres -66 kg						
Ronda	Ses.	Tatami	Combate	Nombre	País	Resultado Técnica Duración
1/8 Final	1	Tatami B	3	ORTIZ Ludwig CHOY Jean Pierre		1001 0000S
1/8 Final	1	Tatami B	4	IBÁÑEZ Roberto PAZ Juan Jose		1000 0000
1/8 Final	1	Tatami B	5	MORENO Miguel Angel LENCINA Jorge		0000S 1201
1/4 Final	1	Tatami B	10	ORTIZ Ludwig OTTIANO Alexander		0001 0000S PO
1/4 Final	1	Tatami B	11	IBÁÑEZ Roberto JACINTO Juan Carlos		0000 1000
1/4 Final	1	Tatami B	12	LENCINA Jorge ARENCEBIA Yordanis		0000S 1101
1/4 Final	1	Tatami B	13	MENEZ Melvin GUMARAES Henrique		0100S 0011K
Repesca 8	1	Tatami B	22	CHOY Jean Pierre OTTIANO Alexander		0000C 0030
Repesca 4	1	Tatami B	28	OTTIANO Alexander IBÁÑEZ Roberto		1010 0000C
Repesca 4	1	Tatami B	29	LENCINA Jorge GUMARAES Henrique		0001 0000S PO
1/2 Final	1	Tatami B	16	ORTIZ Ludwig JACINTO Juan Carlos		0000S 0001S
1/2 Final	1	Tatami B	17	ARENCEBIA Yordanis MENEZ Melvin		0032 0000S
Repesca 2	2	Tatami A	10	OTTIANO Alexander MENEZ Melvin		0111C 0010S
Repesca 2	2	Tatami B	11	GUMARAES Henrique JACINTO Juan Carlos		0010S 0001C
Final	2	Tatami B	12	ORTIZ Ludwig ARENCEBIA Yordanis		0001C 0010S

Leyenda

PO Punto de Oro

Judo

Resultados Hombres -73 kg						
Ronda	Ses.	Tatami	Combate	Nombre	País	Resultado Técnica Duración
1/8 Final	1	Tatami A	4	LEON Richard JEFFERSON Chuck		0000 1010 3.44
1/8 Final	1	Tatami A	5	BAEZ Luis S. MARCEAU Jean Francois		0000 1010 3.41
1/4 Final	1	Tatami A	10	JEFFERSON Chuck LARAQUE Ernst		1001S 0001S 0.55
1/4 Final	1	Tatami A	11	MARTINEZ Rubert MIRANDA Luis		1000 0000 0.26
1/4 Final	1	Tatami A	12	MARCEAU Jean Francois CAMILO Luiz		0001S 0141S 5.00
1/4 Final	1	Tatami A	13	GONZALEZ Jose S. LUCENTI Rodrigo		0000 1110 2.40
Repesca 8	1	Tatami A	22	LEON Richard LARAQUE Ernst		0000 1000 1.14
Repesca 4	1	Tatami A	28	LARAQUE Ernst MIRANDA Luis		1000 0000 0.14
Repesca 4	1	Tatami A	29	MARCEAU Jean Francois GONZALEZ Jose S.		1201 0000S 2.25
1/2 Final	1	Tatami A	16	JEFFERSON Chuck MARTINEZ Rubert		0001 0000S PO 0.34
1/2 Final	1	Tatami A	17	CAMILLO Luiz LUCENTI Rodrigo		0100 0011K 5.00
Repesca 2	2	Tatami A	4	LARAQUE Ernst LUCENTI Rodrigo		1001C 0030S 3.58
Repesca 2	2	Tatami B	5	MARCEAU Jean Francois JEFFERSON Chuck		1000 0000 1.04
Final	2	Tatami B	6	MARTINEZ Rubert CAMILO Luiz		0001 0010S 5.00

Leyenda

PO Punto de Oro

Judo

Resultados Hombres -81 kg						
Ronda	Ses.	Tatami	Combate	Nombre	País	Resultado Técnica Duración
1/8 Final	1	Tatami B	4	BRENES Abderhaman CANTO Flavio		0000 1000 1.50
1/8 Final	1	Tatami B	5	ARTEAGA Gabriel SGANGA Ariel		1000 0000 0.17
1/4 Final	1	Tatami B	10	CANTO Flavio ROBERGE Maxime		1000 0000 1.27
1/4 Final	1	Tatami B	11	VALLES Mario A. PASEYRO Alvaro		0000S 0011 5.00
1/4 Final	1	Tatami B	12	ARTEAGA Gabriel COHEN Aaron		1000 0000 0.52
1/4 Final	1	Tatami B	13	SAENZ Eloy BOISSARD Jose Miguel		0010S 1001 2.31
Repesca 8	1	Tatami B	23	BRENES Abderhaman ROBERGE Maxime		0000S 1101 4.50
Repesca 8	1	Tatami B	24	SGANGA Ariel COHEN Aaron		1000S 0011C 4.04
Repesca 4	1	Tatami B	28	ROBERGE Maxime VALLES Mario A.		0000 1001 1.59
Repesca 4	1	Tatami B	29	SGANGA Ariel SAENZ Eloy		1000S 0001 2.41
1/2 Final	1	Tatami B	16	CANTO Flavio PASEYRO Alvaro		1210K 0100C 3.55
1/2 Final	1	Tatami B	17	ARTEAGA Gabriel BOISSARD Jose Miguel		1010 0010 2.24
Repesca 2	2	Tatami A	10	VALLES Mario A. BOISSARD Jose Miguel		0110C 0010K 5.00
Repesca 2	2	Tatami B	11	SGANGA Ariel PASEYRO Alvaro		0020 0001C 5.00
Final	2	Tatami B	12	CANTO Flavio ARTEAGA Gabriel		1000K 0100K 4.04

Leyenda

PO Punto de Oro



Judo

Resultados Hombres - 90 kg							
Ronda	Ses.	Tatami	Combate	Nombre	País	Resultado Técnica	Duración
1/8 Final	1	Tatami A	5	ROSATI Diego GERALDINO Jose V	ARG DOM 1011S	UMM	3:49
1/4 Final	1	Tatami A	8	GERALDINO Jose V TERRA Milton	DOM URU 0001C	JGT	3:51
1/4 Final	1	Tatami A	9	LAMA Gabriel OLSON Brian	CHI USA 0100C 1010	YSG	4:32
1/4 Final	1	Tatami A	10	MORGAN Keith CAMACHO Jose	CAN VEN 1211C 0010K		4:58
1/4 Final	1	Tatami A	11	DESPAIGNE Yosvane HONORATO Carlos	CUB BRA 0000S 0001		5:00
Repesca 8	1	Tatami A	16	ROSATI Diego TERRA Milton	ARG URU 0001S	KSK	5:00
Repesca 4	1	Tatami A	20	ROSATI Diego LAMA Gabriel	ARG CHI 0100C 0020K		5:00
Repesca 4	1	Tatami A	21	CAMACHO Jose DESPAIGNE Yosvane	VEN CUB 0000 1000	KUG	1:21
1/2 Final	1	Tatami A	12	GERALDINO Jose V OLSON Brian	DOM USA 0001C 1010S	TNO	4:46
1/2 Final	1	Tatami A	13	MORGAN Keith HONORATO Carlos	CAN BRA 0100S 0011	SUG	5:00
Repesca 2	2	Tatami A	4	ROSATI Diego HONORATO Carlos	ARG BRA 0001K 1210S	KGO	4:02
Repesca 2	2	Tatami B	5	DESPAIGNE Yosvane GERALDINO Jose V	CUB DOM 0001 0000S		5:00
Final	2	Tatami B	6	OLSON Brian MORGAN Keith	USA CAN 0001 0000S	PO	0:29

Leyenda:

PO Punto de Oro

Judo

Resultados Hombres - 100 kg							
Ronda	Ses.	Tatami	Combate	Nombre	País	Resultado Técnica	Duración
1/8 Final	1	Tatami B	4	LOFORTE Andres BARNES Michael	ARG USA 0000S 1102		1:48
1/4 Final	1	Tatami B	7	BARNES Michael GILL Nicolas	USA CAN 0000S 1001		1:07
1/4 Final	1	Tatami B	8	DESPAIGNE Orelidis MARTINEZ Arturo	CUB MEX 0000S 0000S		1:14
1/4 Final	1	Tatami B	9	VASQUEZ Jose E. SABINO Mario	DOM BRA 0010H 1000C		3:20
1/4 Final	1	Tatami B	10	AYALA Ramon JACKMAN Barry K	PUR BAR 1011S 0001S		4:55
Repesca 4	1	Tatami B	18	BARNES Michael MARTINEZ Arturo	USA MEX 0011 0000S		5:00
Repesca 4	1	Tatami B	19	VASQUEZ Jose E. JACKMAN Barry K	DOM BAR 1030 0000C	STG	3:58
1/2 Final	1	Tatami B	11	GILL Nicolas DESPAIGNE Orelidis	CAN CUB 0001 0000S	PO	1:16
1/2 Final	1	Tatami B	12	SABINO Mario AYALA Ramon	BRA PUR 1001S 0001S		0:58
Repesca 2	2	Tatami A	10	BARNES Michael AYALA Ramon	USA PUR 0100C 0010	SUG	5:00
Repesca 2	2	Tatami B	11	VASQUEZ Jose E. DESPAIGNE Orelidis	DOM CUB 0001S 1001S	KSK	1:59
Final	2	Tatami B	12	GILL Nicolas SABINO Mario	CAN BRA 0001 0000S	PO	2:31

Leyenda:

PO Punto de Oro

Judo

Resultados Hombres - 100 kg							
Ronda	Ses.	Tatami	Combate	Nombre	País	Resultado Técnica	Duración
1/8 Final	1	Tatami A	3	LEBRON Felix A. BACCINO Orlando	DOM ARG 0001S 1001S	KSK	1:47
1/8 Final	1	Tatami A	4	BOONZAAYER Martin CARDOZO Douglas	USA VEN 1200S 0001	KEG	3:56
1/4 Final	1	Tatami A	9	BACCINO Orlando TRUJILLO Rigoberto A	ARG CUB 0000S 1001	VRK	3:36
1/4 Final	1	Tatami A	10	HERNANDEZ Daniel ZEGARRA Carlos	BRA PER 1000 0000	HRM	0:50
1/4 Final	1	Tatami A	11	BOONZAAYER Martin McALPINE Trevor	USA CAN 1200 0000	KAG	1:37
1/4 Final	1	Tatami A	12	MORAN Luis A. BRUTUS Joel	VEN HAU 0001S 1001S	KAG	1:56
Repesca 8	1	Tatami A	23	CARDOZO Douglas McALPINE Trevor	VEN CAN 1000C 0010H		3:33
Repesca 4	1	Tatami A	27	BACCINO Orlando ZEGARRA Carlos	ARG PER 1001 0000	SON	3:28
Repesca 4	1	Tatami A	28	CARDOZO Douglas MORAN Luis A	VEN VEN 1000 0000	HRG	2:16
1/2 Final	1	Tatami A	15	TRUJILLO Rigoberto A HERNANDEZ Daniel	CUB BRA 0000 1000	PO	0:52
1/2 Final	1	Tatami A	16	BOONZAAYER Martin BRUTUS Joel	USA HAU 0000 1000	OUC	1:25
Repesca 2	2	Tatami A	4	BACCINO Orlando BOONZAAYER Martin	ARG USA 0110 1100	OUG	1:41
Repesca 2	2	Tatami A	5	CARDOZO Douglas TRUJILLO Rigoberto A	VEN CUB 0000S 1201	HRM	3:31
Final	2	Tatami A	6	HERNANDEZ Daniel BRUTUS Joel	BRA HAU 1000K 0101H	HKE	3:07

Leyenda:

PO Punto de Oro

Judo

Resultados Mujeres - 65 kg							
Ronda	Ses.	Tatami	Combate	Nombre	País	Resultado Técnica	Duración
1/8 Final	1	Tatami A	1	MATSUMOTO Sayaka SUZUKI Mari	USA BRA 0010K 0100C		
1/8 Final	1	Tatami A	2	OROZCO Lisbeth HOGART Manousheka	COL HAU 0010 0000C		
1/8 Final	1	Tatami A	3	DELGADO Kate MARTINEZ Jenny C	PER DOM 0001 0000S	PO	
1/4 Final	1	Tatami A	5	SUZUKI Mari ARAUZ Xochitl	BRA MEX 1000C 0010H		
1/4 Final	1	Tatami A	6	OROZCO Lisbeth CARRION Daneska	COL CUB 0000 1000		
1/4 Final	1	Tatami A	7	MARTINEZ Jenny C MRANDA Glenda C	DOM ECU 0001S 0011S		
1/4 Final	1	Tatami A	8	LEPAGE Carolyne RODRIGUEZ Anyly M	CAN VEN 1100 0000		
Repesca 8	1	Tatami A	17	MATSUMOTO Sayaka ARAUZ Xochitl	USA MEX 1000 0000		
Repesca 4	1	Tatami A	25	MATSUMOTO Sayaka OROZCO Lisbeth	USA COL 0001S 0011S		
Repesca 4	1	Tatami A	26	MARTINEZ Jenny C RODRIGUEZ Anyly M	DOM VEN 0000S 1001		
1/2 Final	1	Tatami A	13	SUZUKI Mari CARRION Daneska	BRA CUB 0000S 0002		
1/2 Final	1	Tatami A	14	MRANDA Glenda C LEPAGE Carolyne	ECU CAN 0000 1000		
Repesca 2	2	Tatami A	1	OROZCO Lisbeth MRANDA Glenda C	COL ECU 0001 0000S	PO	
Repesca 2	2	Tatami B	3	RODRIGUEZ Anyly M SUZUKI Mari	VEN BRA 0120 0110K		
Final	2	Tatami B	2	CARRION Daneska LEPAGE Carolyne	CUB CAN 1000S 0001		

Leyenda:

PO Punto de Oro



Judo

Resultados Mujeres -52 kg						
Ronda	Ses.	Tatami	Combate	Nombre	País	Resultado Técnica Duración
1/8 Final	1	Tatami B	1	VELASQUEZ Flor PALOMINO Valeria	VEN 1011 ECU 00005	
1/8 Final	1	Tatami B	2	GARCIA Soiree SAVON Amariys	MEX 0000 CUB 1000	
1/4 Final	1	Tatami B	6	VELASQUEZ Flor SALL Aminata	VEN 1000 CAN 0000	
1/4 Final	1	Tatami B	7	MINKIN Charlee MELO Neyla S.	USA 1010 COL 0000	
1/4 Final	1	Tatami B	8	SAVON Amariys PAULINO Sorbel	CUB 1010 DOM 0000	
1/4 Final	1	Tatami B	9	HUKUDA Fabiane ROJAS Marlene	BRA 1010 CHI 0000	
Repesca B	1	Tatami B	18	PALOMINO Valeria SALL Aminata	ECU 00005 CAN 1002	
Repesca B	1	Tatami B	20	GARCIA Soiree PAULINO Sorbel	MEX 0010 DOM 0000	
Repesca 4	1	Tatami B	26	SALL Aminata MELO Neyla S.	CAN 0000 COL 1000	
Repesca 4	1	Tatami B	27	GARCIA Soiree ROJAS Marlene	MEX 0000 CHI 1010	
1/2 Final	1	Tatami B	14	VELASQUEZ Flor MINKIN Charlee	VEN 00005 USA 0021	
1/2 Final	1	Tatami B	15	SAVON Amariys HUKUDA Fabiane	CUB 1110 BRA 0000	
Repesca 2	2	Tatami A	7	MELO Neyla S. HUKUDA Fabiane	COL 0000 BRA 1001	
Repesca 2	2	Tatami B	8	ROJAS Marlene VELASQUEZ Flor	CHI 0001 VEN 00005	PO
Final	2	Tatami B	9	MINKIN Charlee SAVON Amariys	USA 0000 CUB 1000	

Leyenda:

PO Punto de Oro

Judo

Resultados Mujeres -63 kg						
Ronda	Ses.	Tatami	Combate	Nombre	País	Resultado Técnica Duración
1/8 Final	1	Tatami B	1	PAGOLA Mariela RUIZ Miriam	VEN 0001C MEX 00105	5:00
1/8 Final	1	Tatami B	2	JVIDEN Grace MAZA Diana C.	USA 0001K ECU 11005	2:48
1/8 Final	1	Tatami B	3	GARCIA Roxana GONZALEZ Dniuly	PUR 0000C CUB 1020	3:54
1/4 Final	1	Tatami B	6	RUIZ Miriam ISHII Vania	MEX 0000 BRA 1000	0:50
1/4 Final	1	Tatami B	7	MAZA Diana C. JARAMILLO Laura M.	ECU 1000 COL 0000	3:25
1/4 Final	1	Tatami B	8	GONZALEZ Dniuly PUELLO Audrey	CUB 1011S DOM 0001	2:34
1/4 Final	1	Tatami B	9	KRUKOWER Daniela PEARSON Isabelle	ARG 1000 CAN 0000	2:23
Repesca B	1	Tatami B	19	JVIDEN Grace JARAMILLO Laura M.	USA 1010C COL 0010C	1:54
Repesca B	1	Tatami B	20	GARCIA Roxana PUELLO Audrey	PUR 0001 DOM 00005	0:13
Repesca 4	1	Tatami B	26	RUIZ Miriam JVIDEN Grace	MEX 1010C USA 0010C	3:35
Repesca 4	1	Tatami B	27	GARCIA Roxana PEARSON Isabelle	PUR 0010S CAN 0102	5:00
1/2 Final	1	Tatami B	14	ISHII Vania MAZA Diana C.	BRA 1000 ECU 0000	0:56
1/2 Final	1	Tatami B	15	GONZALEZ Dniuly KRUKOWER Daniela	CUB 0032C ARG 0011S	5:00
Repesca 2	2	Tatami A	7	RUIZ Miriam KRUKOWER Daniela	MEX 0000 ARG 1110	2:43
Repesca 2	2	Tatami B	8	PEARSON Isabelle MAZA Diana C.	CAN 1101S ECU 0001S	2:19
Final	2	Tatami B	9	ISHII Vania GONZALEZ Dniuly	BRA 0001S CUB 1001S	1:41

Leyenda:

PO Punto de Oro

Judo

Resultados Mujeres -67 kg						
Ronda	Ses.	Tatami	Combate	Nombre	País	Resultado Técnica Duración
1/8 Final	1	Tatami A	1	AMARIS Yadinis BUCKINGHAM Michelle	COL 0000 CAN 1200	0:44
1/8 Final	1	Tatami A	2	LUPETAY Yurisleidis RAMOS Rosa D.	CUB 1010 ESA 0000	1:02
1/8 Final	1	Tatami A	3	WILSON Bernice ROMAN Johanna	USA 1030S DOM 0001C	3:55
1/4 Final	1	Tatami A	6	BUCKINGHAM Michelle VILLAVICENCIO Diana	CAN 1200 ECU 0000	1:02
1/4 Final	1	Tatami A	7	LUPETAY Yurisleidis RODRIGUEZ Melissa	CUB 1211 ARG 0010S	4:15
1/4 Final	1	Tatami A	8	WILSON Bernice GARCIA Jessica	USA 0110 PUR 0000C	5:00
1/4 Final	1	Tatami A	9	FLEMING Rudyymar FERRERA Tania	VEN 0110C BRA 0010K	5:00
Repesca B	1	Tatami A	18	AMARIS Yadinis VILLAVICENCIO Diana	COL 1010 ECU 0000	4:59
Repesca B	1	Tatami A	19	RAMOS Rosa D. RODRIGUEZ Melissa	ESA 0002S ARG 1101	3:56
Repesca B	1	Tatami A	20	ROMAN Johanna GARCIA Jessica	DOM 0010C PUR 0110C	5:00
Repesca 4	1	Tatami A	26	AMARIS Yadinis RODRIGUEZ Melissa	COL 0000 ARG 1000	0:08
Repesca 4	1	Tatami A	27	GARCIA Jessica FERRERA Tania	PUR 0000 BRA 1000	2:48
1/2 Final	1	Tatami A	14	BUCKINGHAM Michelle LUPETAY Yurisleidis	CAN 0100K CUB 1200K	3:03
1/2 Final	1	Tatami A	15	WILSON Bernice FLEMING Rudyymar	USA 0001C VEN 0010S	5:00
Repesca 2	2	Tatami A	1	RODRIGUEZ Melissa WILSON Bernice	ARG 0001C USA 1020S	3:06
Repesca 2	2	Tatami B	2	FERRERA Tania BUCKINGHAM Michelle	BRA 1000 CAN 0000	4:57

Resultados Mujeres -70 kg						
Ronda	Ses.	Tatami	Combate	Nombre	País	Resultado Técnica Duración
1/4 Final	1	Tatami A	1	ACOSTA Nancy PIÑA Duke	MEX 0000C DOM 1111	YOU 3:13
1/4 Final	1	Tatami A	2	CHALA Diana V. YANNETSOS Christina	ECU 0000 USA 1200	TNO 4:04
1/4 Final	1	Tatami A	3	SEBASTIAO Cristina CHISHOLM Marie	BRA 0000 CAN 0010	KGU 5:00
1/4 Final	1	Tatami A	4	ZULETA Regia COPEL Elizabeth	CUB 1010 ARG 0000	HRM 1:30
Repesca 4	1	Tatami A	14	ACOSTA Nancy CHALA Diana V.	MEX 0000 ECU 1000	UMA 0:07
Repesca 4	1	Tatami A	15	SEBASTIAO Cristina COPEL Elizabeth	BRA 0000 ARG 1000	TNO 0:21
1/2 Final	1	Tatami A	6	PIÑA Duke YANNETSOS Christina	DOM 0000 USA 1010	KEG 1:04
1/2 Final	1	Tatami A	7	CHISHOLM Marie ZULETA Regia	CAN 0000 CUB 1020	KKE 2:36
Repesca 2	2	Tatami A	1	CHALA Diana V. CHISHOLM Marie	ECU 1001 CAN 0000S	UMA 3:52
Repesca 2	2	Tatami B	2	COPEL Elizabeth PIÑA Duke	ARG 0000 DOM 1000	KTA 0:30
Final	2	Tatami B	3	YANNETSOS Christina ZULETA Regia	USA 0001K CUB 1210S	4:04

Leyenda:

PO Punto de Oro



Judo

Judo

Resultados Mujeres +78 kg							
Ronda	Ses.	Tatami	Combate	Nombre	Pais	Resultado	Técnica Duración
1/8 Final	1	Tatami A	1	MARQUEZ Priscila NOLBERTO Miria	BRA GUA	1000 0000	HRG 0:41
1/8 Final	1	Tatami A	2	CHALA Carmen ALCANTARA Thajira	ECU DOM	1000 0000	HRG 0:32
1/4 Final	1	Tatami A	3	MARQUEZ Priscila ST. PRE Nanoushka	BRA USA	1001 0000S	HRG 1:25
1/4 Final	1	Tatami A	6	BELTRAN Daima ZAMBOTTI Vanessa	CUB MEX	1001 0000S	KKE 2:46
1/4 Final	1	Tatami A	7	CHALA Carmen BERGER Osa	ECU CAN	0110 0000	SMK 5:00
1/4 Final	1	Tatami A	8	PONCE Denia A. BLANCO Giovanna	HON VEN	0000 1011	HRG 1:22
Repesca 8	1	Tatami A	17	NOLBERTO Miria ST. PRE Nanoushka	GUA USA	0000C 0020	SMK 5:00
Repesca 8	1	Tatami A	19	ALCANTARA Thajira BERGER Osa	DOM CAN	0000 1010	KKE 1:49
Repesca 4	1	Tatami A	25	ST. PRE Nanoushka ZAMBOTTI Vanessa	USA MEX	1001S 0101S	KOU 4:02
Repesca 4	1	Tatami A	26	BERGER Osa PONCE Denia A.	CAN HON	1011 0000S	KSH 1:35
1/2 Final	1	Tatami A	13	MARQUEZ Priscila BELTRAN Daima	BRA CUB	0001C 1010S	WAK 2:59
1/2 Final	1	Tatami A	14	CHALA Carmen BLANCO Giovanna	ECU VEN	0000 1101	HRG 2:28
Repesca 2	2	Tatami A	1	ST. PRE Nanoushka CHALA Carmen	USA ECU	0001C 0020S	HRM 5:00
Repesca 2	2	Tatami A	2	BERGER Osa MARQUEZ Priscila	CAN BRA	KIKEN GACHI	
Final	2	Tatami A	3	BELTRAN Daima BLANCO Giovanna	CUB VEN	1100 0000	KSG 2:07

Leyenda:

PO Punto de Oro

Resultados Mujeres -78 kg							
Ronda	Ses.	Tatami	Combate	Nombre	Pais	Resultado	Técnica Duración
1/4 Final	1	Tatami B	1	FILLIPI Silvana PINTO Kevi	ARG VEN	0000 1010	KKE 1:27
1/4 Final	1	Tatami B	2	GERMAN Leidi SILVA Edinanci	DOM BRA	0000 1200	1:08
1/4 Final	1	Tatami B	3	EDWARDS Loretta COTTON Amy	USA CAN	0000S 1211	HRM 3:03
Repesca 4	1	Tatami B	13	FILLIPI Silvana GERMAN Leidi	ARG DOM	0000 1101	3:30
1/2 Final	1	Tatami B	5	PINTO Kevi SILVA Edinanci	VEN BRA	0001S 1001S	1:54
1/2 Final	1	Tatami B	6	COTTON Amy LABORDE Yurisel	CAN CUB	0000 1100	1:57
Repesca 2	2	Tatami A	7	GERMAN Leidi COTTON Amy	DOM CAN	0001 1220	KEG 5:00
Repesca 2	2	Tatami B	8	EDWARDS Loretta PINTO Kevi	USA VEN	0010K 0100C	5:00
Final	2	Tatami B	9	SILVA Edinanci LABORDE Yurisel	BRA CUB	0011S 0001S	OSG 5:00

Leyenda:

PO Punto de Oro



KARATE



Karate
Pabellón Combate C.O.J.P.D.

GrupoA						
Ranking	País	Nombre	Jugados	Ganados	Empatados	Perdidos Puntos
1	CUB	PADRON Yusei	3	2	1	0 7
2	BRA	SOUZA Sidrely	3	2	0	1 6
3	ARG	MARTINEZ Lucio Pablo	3	0	2	1 2
4	CAN	FAZELI-HOKMABAD Mohammad	3	0	1	2 3

GrupoB						
Ranking	País	Nombre	Jugados	Ganados	Empatados	Perdidos Puntos
1	VEN	LUCES Carlos	3	2	0	1 6
1	VEN	PEÑA Jean Carlos	3	2	1	0 7
1	BRA	SANTANA Emmanuel	3	2	0	1 6
1	BRA	SANDENBERG Nelson Luis	3	2	1	0 7
1	VEN	TORO Mario	3	1	2	0 5
1	DOM	RODRIGUEZ Heidy	3	2	1	0 7
1	BRA	RIBEIRO Lucélia	3	3	0	0 9
2	PER	SANCHEZ Molly	3	2	0	1 6
2	MEX	EMBRIZ NADER Marta	3	2	0	1 6
2	PER	BOLIVAR Luis	3	1	1	1 4
2	USA	FONSECA John	3	2	1	0 7
2	MEX	MURAYAMA Alonso Tetsuo	3	2	0	1 6
2	DOM	GUSTAVO Dionicio	3	1	1	1 4
2	PER	CARBAJAL Alexis	3	2	0	1 6
3	DOM	ZABALA Alberto	3	1	0	2 3
3	MEX	OVIEDO Emilio	3	1	0	2 3
3	CUB	ZARAGOZA Jorge	3	2	0	1 6
3	DOM	CONFIDENTE Jose Eduardo	3	0	1	2 1
3	MEX	PUENTE Antonio	3	1	1	1 4
3	VEN	REYES Cristina	3	1	1	1 4
3	ESA	FUENTES Claudia Maria	3	1	0	2 3
4	ARG	PEREZ Silvina V	3	0	0	3 0
4	ECU	BAYAS Ana	3	0	0	3 0
4	CAN	SUTTON-HERBERT Karl	3	1	0	2 3
4	VEN	PIÑATE Israel	3	0	1	2 1
4	ECU	RAZA Wladimir	3	0	0	3 0
4	BRA	AGUIAR Ricardo	3	0	2	1 2
4	AHO	JAMANKA Renick	3	1	0	2 3

Karate
Pabellón Combate C.O.J.P.D.

GrupoA						
Ranking	País	Nombre	Jugados	Ganados	Empatados	Perdidos Puntos
1	CAN	BAGHSABI Saeed	3	2	1	0 7
2	CUB	TORRES Yorisnis	3	1	2	0 5
3	CHI	VILLARROEL Francisco	3	1	1	1 4
4	USA	KOTAKA George	3	0	0	3 0

GrupoB						
Ranking	País	Nombre	Jugados	Ganados	Empatados	Perdidos Puntos
1	VEN	PEÑA Jean Carlos	3	2	1	0 7
1	BRA	SANTANA Emmanuel	3	2	0	1 6
1	VEN	LUCES Carlos	3	2	0	1 6
1	BRA	SANDENBERG Nelson Luis	3	2	1	0 7
1	VEN	TORO Mario	3	1	2	0 5
1	DOM	RODRIGUEZ Heidy	3	2	1	0 7
1	BRA	RIBEIRO Lucélia	3	3	0	0 9
2	PER	SANCHEZ Molly	3	2	0	1 6
2	MEX	EMBRIZ NADER Marta	3	2	0	1 6
2	PER	BOLIVAR Luis	3	1	1	1 4
2	USA	FONSECA John	3	2	1	0 7
2	PER	CARBAJAL Alexis	3	2	0	1 6
2	MEX	MURAYAMA Alonso Tetsuo	3	2	0	1 6
2	DOM	GUSTAVO Dionicio	3	1	1	1 4
2	MEX	OVIEDO Emilio	3	1	0	2 3
3	CUB	ZARAGOZA Jorge	3	2	0	1 6
3	DOM	ZABALA Alberto	3	1	0	2 3
3	DOM	CONFIDENTE Jose Eduardo	3	0	1	2 1
3	MEX	PUENTE Antonio	3	1	1	1 4
3	VEN	REYES Cristina	3	1	1	1 4
3	ESA	FUENTES Claudia Maria	3	1	0	2 3
4	ARG	PEREZ Silvina V	3	0	0	3 0
4	ECU	BAYAS Ana	3	0	0	3 0
4	CAN	SUTTON-HERBERT Karl	3	1	0	2 3
4	VEN	PIÑATE Israel	3	0	1	2 1
4	AHO	JAMANKA Renick	3	1	0	2 3
4	BRA	AGUIAR Ricardo	3	0	2	1 2
4	ECU	RAZA Wladimir	3	0	0	3 0

Karate
Pabellón Combate C.O.J.P.D.

GrupoA						
Ranking	País	Nombre	Jugados	Ganados	Empatados	Perdidos Puntos
1	VEN	PEREZ Jose Ignacio	3	2	1	0 7
2	DOM	RUBEL Salomon	3	1	1	1 4
3	AHO	BOELBAAI Anthony	3	1	0	2 3
4	PER	ASSERETO Edwin	3	1	0	2 3

GrupoB						
Ranking	País	Nombre	Jugados	Ganados	Empatados	Perdidos Puntos
1	BRA	SANTANA Emmanuel	3	2	0	1 6
1	VEN	LUCES Carlos	3	2	0	1 6
1	VEN	PEÑA Jean Carlos	3	2	1	0 7
1	BRA	SANDENBERG Nelson Luis	3	2	1	0 7
1	VEN	TORO Mario	3	1	2	0 5
1	DOM	RODRIGUEZ Heidy	3	2	1	0 7
1	BRA	RIBEIRO Lucélia	3	3	0	0 9
2	PER	SANCHEZ Molly	3	2	0	1 6
2	MEX	EMBRIZ NADER Marta	3	2	0	1 6
2	PER	BOLIVAR Luis	3	1	1	1 4
2	USA	FONSECA John	3	2	1	0 7
2	DOM	GUSTAVO Dionicio	3	1	1	1 4
2	PER	CARBAJAL Alexis	3	2	0	1 6
2	MEX	MURAYAMA Alonso Tetsuo	3	2	0	1 6
3	CUB	ZARAGOZA Jorge	3	2	0	1 6
3	DOM	ZABALA Alberto	3	1	0	2 3
3	MEX	OVIEDO Emilio	3	1	0	2 3
3	DOM	CONFIDENTE Jose Eduardo	3	0	1	2 1
3	MEX	PUENTE Antonio	3	1	1	1 4
3	VEN	REYES Cristina	3	1	1	1 4
3	ESA	FUENTES Claudia Maria	3	1	0	2 3
4	ARG	PEREZ Silvina V	3	0	0	3 0
4	ECU	BAYAS Ana	3	0	0	3 0
4	CAN	SUTTON-HERBERT Karl	3	1	0	2 3
4	VEN	PIÑATE Israel	3	0	1	2 1
4	BRA	AGUIAR Ricardo	3	0	2	1 2
4	AHO	JAMANKA Renick	3	1	0	2 3
4	ECU	RAZA Wladimir	3	0	0	3 0

Karate
Pabellón Combate C.O.J.P.D.

GrupoA						
Ranking	País	Nombre	Jugados	Ganados	Empatados	Perdidos Puntos
1	AHO	PIETERSZ Ricardo	3	2	1	0 7
2	PER	STROHMEIER Jorge	3	1	1	1 4
3	CAN	POIRIER Philippe	3	1	0	2 3
4	COL	LOZANO Oscar Dario	3	1	0	2 3

GrupoB						
Ranking	País	Nombre	Jugados	Ganados	Empatados	Perdidos Puntos
1	BRA	SANDENBERG Nelson Luis	3	2	1	0 7
1	BRA	SANTANA Emmanuel	3	2	0	1 6
1	VEN	LUCES Carlos	3	2	0	1 6
1	VEN	PEÑA Jean Carlos	3	2	1	0 7
1	VEN	TORO Mario	3	1	2	0 5
1	DOM	RODRIGUEZ Heidy	3	2	1	0 7
1	BRA	RIBEIRO Lucélia	3	3	0	0 9
2	PER	SANCHEZ Molly	3	2	0	1 6
2	MEX	EMBRIZ NADER Marta	3	2	0	1 6
2	PER	BOLIVAR Luis	3	1	1	1 4
2	USA	FONSECA John	3	2	1	0 7
2	DOM	GUSTAVO Dionicio	3	1	1	1 4
2	PER	CARBAJAL Alexis	3	2	0	1 6
2	MEX	MURAYAMA Alonso Tetsuo	3	2	0	1 6
3	CUB	ZARAGOZA Jorge	3	2	0	1 6
3	DOM	ZABALA Alberto	3	1	0	2 3
3	MEX	OVIEDO Emilio	3	1	0	2 3
3	DOM	CONFIDENTE Jose Eduardo	3	0	1	2 1
3	MEX	PUENTE Antonio	3	1	1	1 4
3	VEN	REYES Cristina	3	1	1	1 4
3	ESA	FUENTES Claudia Maria	3	1	0	2 3
4	ARG	PEREZ Silvina V	3	0	0	3 0
4	ECU	BAYAS Ana	3	0	0	3 0
4	CAN	SUTTON-HERBERT Karl	3	1	0	2 3
4	VEN	PIÑATE Israel	3	0	1	2 1
4	BRA	AGUIAR Ricardo	3	0	2	1 2
4	AHO	JAMANKA Renick	3	1	0	2 3
4	ECU	RAZA Wladimir	3	0	0	3 0



Karate
Pabellón Combate C.O.J.P.D.

Karate
Pabellón Combate C.O.J.P.D.

GrupoA							
Ranking	Pais	Nombre	Jugados	Ganados	Empatados	Perdidos	Puntos
1	DOM	FELIZ Sterling	3	3	0	0	9
2	ARG	MOAZÓN Leandro D.	3	1	0	2	3
3	AHO	OBISPO Eddy	3	1	0	2	3
4	BRA	CRUZ Aramiro	3	1	0	2	3

GrupoA							
Ranking	Pais	Nombre	Jugados	Ganados	Empatados	Perdidos	Puntos
1	CAN	ESSADIQI Btsama	3	3	0	0	9
2	GUA	GONZALEZ Chely	3	2	0	1	6
3	PER	BOJAIQO Susana	3	1	0	2	3
4	ARG	ACEVEDO Virginia	3	0	0	3	0

GrupoB							
Ranking	Pais	Nombre	Jugados	Ganados	Empatados	Perdidos	Puntos
1	VEN	TORO Mario	3	1	2	0	5
1	DOM	RODRIGUEZ Heidy	3	2	1	0	7
1	BRA	RIBEIRO Lucelia	3	3	0	0	9
1	VEN	LUCES Carlos	3	2	0	1	6
1	VEN	PEÑA Jean Carlos	3	2	1	0	7
1	BRA	SANTANA Emmanuel	3	2	0	1	6
1	BRA	SANDENBERG Nelson Luis	3	2	1	0	7
2	USA	FONSECA John	3	2	1	0	7
2	MEX	MURAYAMA Alonso Tetsuo	3	2	0	1	6
2	DOM	GUSTAVO Dionicio	3	1	1	1	4
2	PER	CARBAJAL Alexis	3	2	0	1	6
2	PER	SANCHEZ Molly	3	2	0	1	6
2	MEX	EMBRIZ NADER Marta	3	2	0	1	6
2	PER	BOLIVAR Luis	3	1	1	1	4
3	MEX	PUENTE Antonio	3	1	1	1	4
3	VEN	REYES Cristina	3	1	1	1	4
3	ESA	FUENTES Claudia Maria	3	1	0	2	3
3	DOM	ZABALA Alberto	3	1	0	2	3
3	MEX	OVIEDO Emilio	3	1	0	2	3
3	CUB	ZARAGOZA Jorge	3	2	0	1	6
3	DOM	CONFIDENTE Jose Eduardo	3	0	1	2	1
4	VEN	PIRATE Israel	3	0	1	2	1
4	ECU	RAZA Wladimir	3	0	0	3	0
4	BRA	AGUIAR Ricardo	3	0	2	1	2
4	AHO	JAMANIK A Renick	3	1	0	2	3
4	ARG	PEREZ Silvina V.	3	0	0	3	0
4	ECU	BAYAS Ana	3	0	0	3	0
4	CAN	SUTTON-HERBERT Karl	3	1	0	2	3

GrupoB							
Ranking	Pais	Nombre	Jugados	Ganados	Empatados	Perdidos	Puntos
1	VEN	TORO Mario	3	1	2	0	5
1	DOM	RODRIGUEZ Heidy	3	2	1	0	7
1	BRA	RIBEIRO Lucelia	3	3	0	0	9
1	VEN	LUCES Carlos	3	2	0	1	6
1	VEN	PEÑA Jean Carlos	3	2	1	0	7
1	BRA	SANTANA Emmanuel	3	2	0	1	6
1	BRA	SANDENBERG Nelson Luis	3	2	1	0	7
2	USA	FONSECA John	3	2	1	0	7
2	MEX	MURAYAMA Alonso Tetsuo	3	2	0	1	6
2	DOM	GUSTAVO Dionicio	3	1	1	1	4
2	PER	CARBAJAL Alexis	3	2	0	1	6
2	PER	SANCHEZ Molly	3	2	0	1	6
2	PER	BOLIVAR Luis	3	1	1	1	4
2	MEX	EMBRIZ NADER Marta	3	2	0	1	6
3	MEX	PUENTE Antonio	3	1	1	1	4
3	ESA	FUENTES Claudia Maria	3	1	0	2	3
3	VEN	REYES Cristina	3	1	1	1	4
3	DOM	ZABALA Alberto	3	1	0	2	3
3	MEX	OVIEDO Emilio	3	1	0	2	3
3	CUB	ZARAGOZA Jorge	3	2	0	1	6
3	DOM	CONFIDENTE Jose Eduardo	3	0	1	2	1
4	VEN	PIRATE Israel	3	0	1	2	1
4	ECU	RAZA Wladimir	3	0	0	3	0
4	BRA	AGUIAR Ricardo	3	0	2	1	2
4	AHO	JAMANIK A Renick	3	1	0	2	3
4	ARG	PEREZ Silvina V.	3	0	0	3	0
4	CAN	SUTTON-HERBERT Karl	3	1	0	2	3
4	ECU	BAYAS Ana	3	0	0	3	0

Karate
Pabellón Combate C.O.J.P.D.

Karate
Pabellón Combate C.O.J.P.D.

GrupoA							
Ranking	Pais	Nombre	Jugados	Ganados	Empatados	Perdidos	Puntos
1	USA	MURPHY Cheryl	3	3	0	0	9
2	CAN	VARASTEH Nasim	3	1	1	1	4
3	CUB	GUTERREZ Yaneya	3	1	0	2	3
4	DOM	MONTILLA Ana Victoria	3	0	1	2	1

GrupoB							
Ranking	Pais	Nombre	Jugados	Ganados	Empatados	Perdidos	Puntos
1	BRA	RIBEIRO Lucelia	3	3	0	0	9
1	VEN	TORO Mario	3	1	2	0	5
1	DOM	RODRIGUEZ Heidy	3	2	1	0	7
1	VEN	LUCES Carlos	3	2	0	1	6
1	VEN	PEÑA Jean Carlos	3	2	1	0	7
1	BRA	SANTANA Emmanuel	3	2	0	1	6
1	BRA	SANDENBERG Nelson Luis	3	2	1	0	7
2	USA	FONSECA John	3	2	1	0	7
2	MEX	MURAYAMA Alonso Tetsuo	3	2	0	1	6
2	DOM	GUSTAVO Dionicio	3	1	1	1	4
2	PER	CARBAJAL Alexis	3	2	0	1	6
2	MEX	EMBRIZ NADER Marta	3	2	0	1	6
2	PER	BOLIVAR Luis	3	1	1	1	4
2	PER	SANCHEZ Molly	3	2	0	1	6
3	ESA	FUENTES Claudia Maria	3	1	0	2	3
3	MEX	PUENTE Antonio	3	1	1	1	4
3	VEN	REYES Cristina	3	1	1	1	4
3	DOM	ZABALA Alberto	3	1	0	2	3
3	MEX	OVIEDO Emilio	3	1	0	2	3
3	CUB	ZARAGOZA Jorge	3	2	0	1	6
3	DOM	CONFIDENTE Jose Eduardo	3	0	1	2	1
4	VEN	PIRATE Israel	3	0	1	2	1
4	ECU	RAZA Wladimir	3	0	0	3	0
4	BRA	AGUIAR Ricardo	3	0	2	1	2
4	AHO	JAMANIK A Renick	3	1	0	2	3
4	ECU	BAYAS Ana	3	0	0	3	0
4	CAN	SUTTON-HERBERT Karl	3	1	0	2	3
4	ARG	PEREZ Silvina V.	3	0	0	3	0

Resultados Mujeres Kata ind											
Combate	Ronda	Fecha	Tatami	Color	Nombre	Pais	Vencedor	Resultado	Justo 1º	Justo 2º	Justo 3º
1	Cuartos de Final	10/03	2	Roj	LASSALVA Ciria	USA	BRA	Goju Shih-Sho Kushanku	-	-	-
				Azul	SANCHEZ Yohana	VEN	VEN	Azul	-	-	-
2	Cuartos de Final	10/03	2	Roj	FUENTES Claudia Maria	ESA	PER	Annan Unshu	-	-	-
				Azul	CALANCHO Romy	PER	PER	Azul	-	-	-
3	Cuartos de Final	10/03	2	Roj	VAGAYCOVA Yekaterina	CAN	ECU	Azul	-	-	-
				Azul	REYES Yessenia	ECU	ECU	Azul	-	-	-
4	Cuartos de Final	10/03	2	Roj	ARAI Junko	USA	DOM	Unshu Goju Shih-Sho	-	-	-
				Azul	FERMIN Estela Maria	DOM	DOM	Azul	-	-	-
5	Semifinales	10/03	2	Roj	SANCHEZ Yohana	VEN	PER	Annan Goju Shih-Sho	-	-	-
				Azul	REYES Yessenia	PER	PER	Azul	-	-	-
6	Semifinales	10/03	2	Roj	REYES Yessenia	ECU	USA	Goju Shih-Sho Panku	-	-	-
				Azul	ARAI Junko	USA	USA	Azul	-	-	-
7	Semifinales	11/03	2	Roj	LASSALVA Ciria	BRA	PER	Goju Shih-Sho Chaitayara Kushanku	-	-	-
				Azul	CALANCHO Romy	PER	PER	Azul	-	-	-
8	Semifinales	11/03	2	Roj	FERMIN Estela Maria	DOM	ECU	Unshu Chaitayara Kushanku	-	-	-
				Azul	REYES Yessenia	ECU	ECU	Azul	-	-	-
9	Final	11/03	2	Roj	SANCHEZ Yohana	VEN	USA	Suzurima Chaitayara Kushanku	-	-	-
				Azul	ARAI Junko	USA	USA	Azul	-	-	-

Karate
Pabellón Combate C.O.J.P.D.

Resultados Hombres Kata ind											
Combate	Ronda	Fecha	Tatami	Color	Nombre	Pais	Vencedor	Resultado	Justo 1º	Justo 2º	Justo 3º
1	Cuartos de Final	10/03	2	Roj	DAZ Antonio Jose	VEN	ARG	Annan	-	-	-
				Azul	SANTUCHO Leonardo G.	ARG	ARG	Azul	-	-	-
2	Cuartos de Final	10/03	2	Roj	TAMASHIRO Akio	PER	DOM	Goju Shih-Sho Goju Shih-Sho	-	-	-
				Azul	PEREZ Axel	DOM	DOM	Azul	-	-	-
3	Cuartos de Final	10/03	2	Roj	MORTON Clay	USA	BRA	Sachen Goju Shih-Sho	-	-	-
				Azul	ANDRADE Juan Carlos	BRA	BRA	Azul	-	-	-
4	Cuartos de Final	10/03	2	Roj	VALDEZ Juan Carlos	GUA	PER	Kushanku Annan	-	-	-
				Azul	UGRASZI Toshiro	CAN	CAN	Azul	-	-	-
5	Semifinales	10/03	2	Roj	DAZ Antonio Jose	VEN	PER	Suzurima Unshu	-	-	-
				Azul	TAMASHIRO Akio	PER	PER	Azul	-	-	-
6	Semifinales	10/03	2	Roj	MORTON Clay	USA	GUA	Unshu Annan	-	-	-
				Azul	VALDEZ Juan Carlos	GUA	GUA	Azul	-	-	-
7	Semifinales	11/03	2	Roj	SANTUCHO Leonardo G.	ARG	PER	Suzurima Goju Shih-Sho	-	-	-
				Azul	TAMASHIRO Akio	PER	PER	Azul	-	-	-
8	Semifinales	11/03	2	Roj	ANDRADE Juan Carlos	BRA	GUA	Gankaku Napepo	-	-	-
				Azul	VALDEZ Juan Carlos	GUA	GUA	Azul	-	-	-
9	Final	11/03	2	Roj	DAZ Antonio Jose	VEN	USA	Chaitayara Kushanku Gogushko	-	-	-
				Azul	MORTON Clay	USA	USA	Azul	-	-	-



LUCHA



Lucha Greco-Romana 55 kg Pabellón Combate C.O.J.P.D.

Table with columns: Ronda, Fecha, Combate, Sesión, Pista, País, Nombre, Result, P.C., P.T., A., P.P., Estado. Shows matches for Greco-Roman 55 kg.

Leyenda:

- DCR Descalificado con ranking
DSR Descalificado sin ranking
NPP No pasó el pesoaje
NP No presentado

Lucha Greco-Romana 60 kg Pabellón Combate C.O.J.P.D.

Table with columns: Ronda, Fecha, Combate, Sesión, Pista, País, Nombre, Result, P.C., P.T., A., P.P., Estado. Shows matches for Greco-Roman 60 kg.

Leyenda:

- DCR Descalificado con ranking
DSR Descalificado sin ranking
NPP No pasó el pesoaje
NP No presentado

Lucha Greco-Romana 60 kg Pabellón Combate C.O.J.P.D.

Table with columns: Ronda, Fecha, Combate, Sesión, Pista, País, Nombre, Result, P.C., P.T., A., P.P., Estado. Shows matches for Greco-Roman 60 kg.

Leyenda:

- DCR Descalificado con ranking
DSR Descalificado sin ranking
NPP No pasó el pesoaje
NP No presentado

Lucha Greco-Romana 74 kg Pabellón Combate C.O.J.P.D.

Table with columns: Ronda, Fecha, Combate, Sesión, Pista, País, Nombre, Result, P.C., P.T., A., P.P., Estado. Shows matches for Greco-Roman 74 kg.

Leyenda:

- DCR Descalificado con ranking
DSR Descalificado sin ranking
NPP No pasó el pesoaje
NP No presentado

Lucha Greco-Romana 84 kg Pabellón Combate C.O.J.P.D.

Table with columns: Ronda, Fecha, Combate, Sesión, Pista, País, Nombre, Result, P.C., P.T., A., P.P., Estado. Shows matches for Greco-Roman 84 kg.

Leyenda:

- DCR Descalificado con ranking
DSR Descalificado sin ranking
NPP No pasó el pesoaje
NP No presentado

Lucha Pabellón Combate C.O.J.P.D.

Table with columns: Pos, País, Nombre, Puntos Clasificación, Puntos Técnicos, Puntos Avísos, Puntos Pasividad, Jugados, Ganados, Perdidos. Shows results for Greco-Roman 96 kg Nordic Pool.

Leyenda:

Pos Posición

Lucha Greco-Romana 120 kg Pabellón Combate C.O.J.P.D.

Table with columns: Ronda, Fecha, Combate, Sesión, Pista, País, Nombre, Result, P.C., P.T., A., P.P., Estado. Shows matches for Greco-Roman 120 kg.

Leyenda:

- DCR Descalificado con ranking
DSR Descalificado sin ranking
NPP No pasó el pesoaje
NP No presentado

Lucha Libre 48 kg Pabellón Combate C.O.J.P.D.

Table with columns: Ronda, Fecha, Combate, Sesión, Pista, País, Nombre, Result, P.C., P.T., A., P.P., Estado. Shows matches for Freestyle 48 kg.

Leyenda:

- DCR Descalificado con ranking
DSR Descalificado sin ranking
NPP No pasó el pesoaje
NP No presentado



Lucha Libre 55 kg
Pabellón Combate C.O.J.P.D.

Fase Final - Libre 55 kg

Ronda	Fecha	Combate	Sesión	Pista	País	Nombre	Result.	P.C.	P.T.	A.	P.P.	Estado
1/2 Final	5/8/03	125	2	Tatami A	[Colombia]	ANDRADES Marcia	PP	1	1	0	0	Terminado
	GEORGE Tina					3	5	0	1			
1/2 Final	5/8/03	127	2	Tatami A	[Colombia]	MARTÍNEZ Sara Mayela	ST	0	0	0	0	Terminado
	VERBEEK Tonya					4	12	0	0			
Final (Bronce)	5/8/03	131	2	Tatami A	[Colombia]	ANDRADES Marcia	PP	3	5	0	0	Terminado
	MARTÍNEZ Sara Mayela					1	2	0	1			
Final	5/8/03	139	2	Tatami A	[Colombia]	GEORGE Tina	PP	3	4	0	1	Terminado
	VERBEEK Tonya					1	3	0	1			

Leyenda

DCR Descalificado con ranking **DSR** Descalificado sin ranking **NPP** No pasó el pesaje
NP No presentado

Lucha Libre 55 kg
Pabellón Combate C.O.J.P.D.

Fase Final - Libre 55 kg

Ronda	Fecha	Combate	Sesión	Pista	País	Nombre	Result.	P.C.	P.T.	A.	P.P.	Estado
1/2 Final	5/8/03	125	2	Tatami A	[Colombia]	ANDRADES Marcia	PP	1	1	0	0	Terminado
	GEORGE Tina					3	5	0	1			
1/2 Final	5/8/03	127	2	Tatami A	[Colombia]	MARTÍNEZ Sara Mayela	ST	0	0	0	0	Terminado
	VERBEEK Tonya					4	12	0	0			
Final (Bronce)	5/8/03	131	2	Tatami A	[Colombia]	ANDRADES Marcia	PP	3	5	0	0	Terminado
	MARTÍNEZ Sara Mayela					1	2	0	1			
Final	5/8/03	139	2	Tatami A	[Colombia]	GEORGE Tina	PP	3	4	0	1	Terminado
	VERBEEK Tonya					1	3	0	1			

Leyenda

DCR Descalificado con ranking **DSR** Descalificado sin ranking **NPP** No pasó el pesaje
NP No presentado

Lucha Libre 60 kg
Pabellón Combate C.O.J.P.D.

Fase Final - Libre 60 kg

Ronda	Fecha	Combate	Sesión	Pista	País	Nombre	Result.	P.C.	P.T.	A.	P.P.	Estado
1/2 Final	5/8/03	234	1	Tatami A	[Colombia]	GUERRERO Eric	PP	1	3	0	0	Terminado
	SISSAOURI Gla					3	5	0	1			
1/2 Final	5/8/03	236	1	Tatami A	[Colombia]	QUINTANA Yandro Miguel	ST	4	10	0	0	Terminado
	ORTIZ Luis					0	0	0	0			
Final (Bronce)	5/8/03	242	2	Tatami B	[Colombia]	GUERRERO Eric	ST	4	10	0	0	Terminado
	ORTIZ Luis					0	0	0	0			
Final	5/8/03	249	2	Tatami B	[Colombia]	SISSAOURI Gla	PP	1	1	0	0	Terminado
	QUINTANA Yandro Miguel					3	7	0	0			

Leyenda

DCR Descalificado con ranking **DSR** Descalificado sin ranking **NPP** No pasó el pesaje
NP No presentado

Lucha Libre 60 kg
Pabellón Combate C.O.J.P.D.

Fase Final - Libre 60 kg

Ronda	Fecha	Combate	Sesión	Pista	País	Nombre	Result.	P.C.	P.T.	A.	P.P.	Estado
1/2 Final	5/8/03	234	1	Tatami A	[Colombia]	GUERRERO Eric	PP	1	3	0	0	Terminado
	SISSAOURI Gla					3	5	0	1			
1/2 Final	5/8/03	236	1	Tatami A	[Colombia]	QUINTANA Yandro Miguel	ST	4	10	0	0	Terminado
	ORTIZ Luis					0	0	0	0			
Final (Bronce)	5/8/03	242	2	Tatami B	[Colombia]	GUERRERO Eric	ST	4	10	0	0	Terminado
	ORTIZ Luis					0	0	0	0			
Final	5/8/03	249	2	Tatami B	[Colombia]	SISSAOURI Gla	PP	1	1	0	0	Terminado
	QUINTANA Yandro Miguel					3	7	0	0			

Leyenda

DCR Descalificado con ranking **DSR** Descalificado sin ranking **NPP** No pasó el pesaje
NP No presentado

Lucha Libre 63 kg
Pabellón Combate C.O.J.P.D.

Fase Final - Libre 63 kg

Ronda	Fecha	Combate	Sesión	Pista	País	Nombre	Result.	P.C.	P.T.	A.	P.P.	Estado
Final (Bronce)	5/8/03	133	2	Tatami A	[Colombia]	GUEVARA Xiomara	PP	1	4	0	0	Terminado
	FONSECA Mabel					3	5	0	2			
Final	5/8/03	141	2	Tatami A	[Colombia]	McMAAN Sara	TO	4	8	0	1	Terminado
	YANK Viola					0	0	0	0			

Leyenda

DCR Descalificado con ranking **DSR** Descalificado sin ranking **NPP** No pasó el pesaje
NP No presentado

Lucha Libre 66 kg
Pabellón Combate C.O.J.P.D.

Fase Final - Libre 66 kg

Ronda	Fecha	Combate	Sesión	Pista	País	Nombre	Result.	P.C.	P.T.	A.	P.P.	Estado
1/2 Final	5/8/03	233	1	Tatami B	[Colombia]	HURTADO Edinson	ST	0	0	0	0	Terminado
	RONDON Serguei					4	10	0	0			
1/2 Final	5/8/03	235	1	Tatami B	[Colombia]	CEDENO Jhonny Jose	PO	0	0	0	1	Terminado
	KELLY Jamil					3	8	0	0			
Final (Bronce)	5/8/03	243	2	Tatami A	[Colombia]	HURTADO Edinson	ST	4	10	0	0	Terminado
	CEDENO Jhonny Jose					0	0	0	0			
Final	5/8/03	250	2	Tatami B	[Colombia]	RONDON Serguei	PO	3	5	0	1	Terminado
	KELLY Jamil					0	0	0	2			

Leyenda

DCR Descalificado con ranking **DSR** Descalificado sin ranking **NPP** No pasó el pesaje
NP No presentado



Lucha Libre 66 kg
Pabellón Combate C.O.J.P.D.

Fase Final - Libre 66 kg

Ronda	Fecha	Combate	Sesión	Pista	Pais	Nombre	Result.	P.C.	P.T.	A.	P.P.	Estado
1/2 Final	8/8/03	233	1	Tatami B	[C]	HURTADO Edinson	ST	0	0	0	0	Terminado
	10:00					RONDON Serguei	4	10	0	0		
1/2 Final	8/8/03	235	1	Tatami B	[C]	CEDEÑO Johnny Jose	PO	0	0	0	1	Terminado
	10:00					KELLY Jamill	3	8	0	0		
Final (Bronce)	8/8/03	243	2	Tatami A	[C]	HURTADO Edinson	ST	4	10	0	0	Terminado
	17:00					CEDEÑO Johnny Jose	0	0	0	0		
Final	8/8/03	250	2	Tatami B	[C]	RONDON Serguei	PO	3	5	0	1	Terminado
	17:00					KELLY Jamill	0	0	0	2		

Legenda:

DCR Descalificado con ranking **DSR** Descalificado sin ranking **NPP** No pasó el pesaje
NP No presentado

Lucha Libre 74 kg
Pabellón Combate C.O.J.P.D.

Fase Final - Libre 74 kg

Ronda	Fecha	Combate	Sesión	Pista	Pais	Nombre	Result.	P.C.	P.T.	A.	P.P.	Estado
1/2 Final	8/8/03	238	1	Tatami A	[C]	WILLIAMS Joe	PO	3	3	0	1	Terminado
	10:00					HUNYADY Zoltan	0	0	0	1		
1/2 Final	8/8/03	240	1	Tatami A	[C]	GONZALEZ Daniel	PO	3	3	0	0	Terminado
	10:00					GONZALEZ Leonardo	0	0	0	2		
Final (Bronce)	8/8/03	244	2	Tatami B	[C]	HUNYADY Zoltan	ST	4	11	0	0	Terminado
	17:00					GONZALEZ Leonardo	0	0	0	0		
Final	8/8/03	251	2	Tatami B	[C]	WILLIAMS Joe	PP	3	2	0	4	Terminado
	17:00					GONZALEZ Daniel	1	1	0	3		

Legenda:

DCR Descalificado con ranking **DSR** Descalificado sin ranking **NPP** No pasó el pesaje
NP No presentado

Lucha Libre 74 kg
Pabellón Combate C.O.J.P.D.

Fase Final - Libre 74 kg

Ronda	Fecha	Combate	Sesión	Pista	Pais	Nombre	Result.	P.C.	P.T.	A.	P.P.	Estado
1/2 Final	8/8/03	238	1	Tatami A	[C]	WILLIAMS Joe	PO	3	3	0	1	Terminado
	10:00					HUNYADY Zoltan	0	0	0	1		
1/2 Final	8/8/03	240	1	Tatami A	[C]	GONZALEZ Daniel	PO	3	3	0	0	Terminado
	10:00					GONZALEZ Leonardo	0	0	0	2		
Final (Bronce)	8/8/03	244	2	Tatami B	[C]	HUNYADY Zoltan	ST	4	11	0	0	Terminado
	17:00					GONZALEZ Leonardo	0	0	0	0		
Final	8/8/03	251	2	Tatami B	[C]	WILLIAMS Joe	PP	3	2	0	4	Terminado
	17:00					GONZALEZ Daniel	1	1	0	3		

Legenda:

DCR Descalificado con ranking **DSR** Descalificado sin ranking **NPP** No pasó el pesaje
NP No presentado

Lucha Libre 84 kg
Pabellón Combate C.O.J.P.D.

Fase Final - Libre 84 kg

Ronda	Fecha	Combate	Sesión	Pista	Pais	Nombre	Result.	P.C.	P.T.	A.	P.P.	Estado
1/2 Final	8/8/03	237	1	Tatami B	[C]	SANDERSON Carl	PP	1	2	0	2	Terminado
	10:00					ROMERO Yoel	3	3	0	2		
1/2 Final	8/8/03	239	1	Tatami B	[C]	RAINVILLE Carl	TO	4	3	0	0	Terminado
	10:00					VIVENES Luis Felipe	0	0	0	0		
Final (Bronce)	8/8/03	245	2	Tatami A	[C]	SANDERSON Carl	PA	4	0	0	0	Terminado
	17:00					VIVENES Luis Felipe	0	0	0	0		
Final	8/8/03	252	2	Tatami B	[C]	ROMERO Yoel	ST	4	10	0	0	Terminado
	17:00					RAINVILLE Carl	0	0	0	0		

Legenda:

DCR Descalificado con ranking **DSR** Descalificado sin ranking **NPP** No pasó el pesaje
NP No presentado

Lucha Libre 72 kg
Pabellón Combate C.O.J.P.D.

Fase Final - Libre 72 kg

Ronda	Fecha	Combate	Sesión	Pista	Pais	Nombre	Result.	P.C.	P.T.	A.	P.P.	Estado
Final (Bronce)	5/8/03	135	2	Tatami A	[C]	BORGES Juliana	PP	1	5	0	3	Terminado
	17:00					RAMOS Yasmili	3	6	0	0		
Final	5/8/03	143	2	Tatami A	[C]	AKUFFO Ohenewa	TO	0	2	0	0	Terminado
	17:00					MONTGOMERY Toccara	4	3	0	0		

Legenda:

DCR Descalificado con ranking **DSR** Descalificado sin ranking **NPP** No pasó el pesaje
NP No presentado



Lucha
Libre 84 kg
Pabellón Combate C.O.J.P.D.

Fase Final - Libre 84 kg												
Ronda	Fecha	Combate	Sesión	Pista	País	Nombre	Result.	P.C.	P.T.	A.	P.P.	Estado
1/2 Final	8/8/03 10:00	237	1	Tatami B	SANDERSON Cael	ROMERO Yoel	PP	1	2	0	2	Terminado
1/2 Final	8/8/03 10:00	239	1	Tatami B	RAINVILLE Carl	VIVENES Luis Felipe	TO	4	3	0	0	Terminado
Final (Bronce)	8/8/03 17:00	245	2	Tatami A	SANDERSON Cael	VIVENES Luis Felipe	PA	4	0	0	0	Terminado
Final	8/8/03 17:00	252	2	Tatami B	ROMERO Yoel	RAINVILLE Carl	ST	4	10	0	0	Terminado

Leyenda:

DCR Descalificado con ranking **DSR** Descalificado sin ranking **NPP** No pasó el pesaje
NP No presentado

Lucha
Libre 96 kg
Pabellón Combate C.O.J.P.D.

Fase Final - Libre 96 kg												
Ronda	Fecha	Combate	Sesión	Pista	País	Nombre	Result.	P.C.	P.T.	A.	P.P.	Estado
Final (Bronce)	8/8/03 17:00	246	2	Tatami B	MORALES Wilfredo	HERNANDEZ Arnulfo	PO	3	6	0	0	Terminado
Final	8/8/03 17:00	253	2	Tatami B	CORMIER Daniel	JAOUDE Antoine	ST	4	10	0	0	Terminado

Leyenda:

DCR Descalificado con ranking **DSR** Descalificado sin ranking **NPP** No pasó el pesaje
NP No presentado



PATINAJE



Patínaje de Velocidad
11/8/03
17:00

Patínaje de Velocidad
12/8/03
12:30

Final					
Pto.	CNO	Dorsal	Nombre	Tiempo	Incidencia
1		16	GUZMAN Jose	17.86	
2		10	MANTIA Joey	18.04	
3		19	TORRES Jorge	18.14	
4		15	NAULA Gustavo	18.28	
5		12	RAMOS David	18.66	
6		17	SEQUELL Fabricio	18.74	
7		13	ROSERO Diego	19.03	
8		18	MATEO Felix	19.52	
9		11	TEZULL Marco	19.82	
10		21	ARCILA Fabian		RET

Leyenda

RET Retirado NP No Presentado DS Descalificado

Final					
Pto.	CNO	Dorsal	Nombre	Tiempo	Incidencia
1		10	MANTIA Joey	8:05.02	
2		17	SEQUELL Fabricio	N/A	
3		15	NAULA Gustavo	N/A	
4		21	ARCILA Fabian	N/A	
5		19	TORRES Jorge	N/A	
6		12	RAMOS David	N/A	
7		11	TEZULL Marco	N/A	DS
8		18	MATEO Felix	N/A	DS

Leyenda

RET Retirado NP No Presentado DS Descalificado

Patínaje de Velocidad
12/8/03
11:00

Final					
Pto.	CNO	Dorsal	Nombre	Tiempo	Incidencia
1		10	MANTIA Joey	N/A	
2		17	SEQUELL Fabricio	N/A	
3		16	GUZMAN Jose	N/A	
4		21	ARCILA Fabian	N/A	DS

Leyenda:

RET Retirado NP No Presentado DS Descalificado

Patínaje de Velocidad
11/8/03
17:00

Patínaje de Velocidad
11/8/03
15:30

Final					
Pto.	CNO	Dorsal	Nombre	Tiempo	Incidencia
1		16	GUZMAN Jose	17.86	
2		10	MANTIA Joey	18.04	
3		19	TORRES Jorge	18.14	
4		15	NAULA Gustavo	18.28	
5		12	RAMOS David	18.66	
6		17	SEQUELL Fabricio	18.74	
7		13	ROSERO Diego	19.03	
8		18	MATEO Felix	19.52	
9		11	TEZULL Marco	19.82	
10		21	ARCILA Fabian		RET

Leyenda

RET Retirado NP No Presentado DS Descalificado

Final						
Pto.	CNO	Dorsal	Nombre	Puntos	Incidencia	
1		10	MANTIA Joey	44		
2		17	SEQUELL Fabricio	33		
3		15	NAULA Gustavo	22		
4		13	ROSERO Diego	15		
5		19	TORRES Jorge	7		
6		21	ARCILA Fabian	3	RET	TurnOff 8
6		16	GUZMAN Jose		TurnOff	29
6		12	RAMOS David		TurnOff	23
6		18	MATEO Felix		TurnOff	26
6		11	TEZULL Marco		TurnOff	23

Leyenda

RET Retirado NP No Presentado DS Descalificado



Patinaje de Velocidad
11/8/03
16:30

Final						
Pto.	CNO	Dorsal	Nombre	Tiempo	Incidencia	
1	CHI	6	VERDUGO Pamela	18.81		
2	ARG	7	GONZALEZ Andrea	19.24		
3	USA	1	GLASS Julie	19.29		
4	COL	4	BAENA Cecilia	19.38		
5	VEN	20	MORA Yelitza	19.81		
6	CUB	9	CEDEÑA Maria Teresa	20.17		
7	ESA	3	RAMOS Evelyn	20.20		
8	GUA	2	JIMENEZ Maria	21.80		
9	DOM	8	PICHARDO Kelly	22.78		

Leyenda:

RET Retirado NP No Presentado DS Descalificado

Patinaje de Velocidad
12/8/03
12:15

Final						
Pto.	CNO	Dorsal	Nombre	Tiempo	Incidencia	
1	USA	1	GLASS Julie	10:31.00		
2	ARG	7	GONZALEZ Andrea	N/A		
3	COL	4	BAENA Cecilia	N/A		
4	CHI	6	VERDUGO Pamela	N/A		
5	VEN	20	MORA Yelitza	N/A		
6	CUB	9	CEDEÑA Maria Teresa	N/A		
7	ESA	3	RAMOS Evelyn	N/A		
8	GUA	2	JIMENEZ Maria	N/A		
9	DOM	8	PICHARDO Kelly	N/A	DS	

Leyenda:

RET Retirado NP No Presentado DS Descalificado

Patinaje de Velocidad
12/8/03
11:00

Final						
Pto.	CNO	Dorsal	Nombre	Tiempo	Incidencia	
1	ARG	7	GONZALEZ Andrea	N/A		
2	USA	1	GLASS Julie	N/A		
3	CHI	6	VERDUGO Pamela	N/A		
4	VEN	20	MORA Yelitza	N/A		

Leyenda:

RET Retirado NP No Presentado DS Descalificado

Patinaje de Velocidad
11/8/03
15:00

Final						
Pto.	CNO	Dorsal	Nombre	Puntos	Incidencia	
1	USA	1	GLASS Julie	26		
2	COL	4	BAENA Cecilia	22		
3	ARG	7	GONZALEZ Andrea	18		
4	CHI	6	VERDUGO Pamela	6		
5	CUB	9	CEDEÑA Maria Teresa	5		
6	VEN	20	MORA Yelitza	4		
7	GUA	2	JIMENEZ Maria		TurnOff 13	
7	DOM	8	PICHARDO Kelly		TurnOff 13	
7	ESA	3	RAMOS Evelyn		TurnOff 10	

Leyenda:

RET Retirado NP No Presentado DS Descalificado




PELOTA VASCA



PENTATLON MODERNO



Pentatlón Moderno 













Hombres Individual										
Pto.	CNO	Dorsal	Nombre	Tiro	Esgrima	Natación	Hípica	Carrera	Puntos PM	Dif. Tiempo Inc.
1	 USA	7	JAGORACHVILI Vahktang	1156 (1) 185	1032 (1) 21V-7D	1368 (2)	1044 (8) 1:18.99	1012 (8) 09:57.41	5612	00:00
2	 USA	8	SENIOR Chad	1120 (2) 182	840 (5) 15V-13D	1400 (1)	1076 (4) 1:24.10	1056 (4) 09:46.85	5492	00:30
3	 MEX	5	SALAZAR Sergio	1072 (4) 178	904 (4) 17V-11D	1328 (4)	972 (11) 1:33.05	1068 (1) 09:43.48	5344	01:07
4	 MEX	6	PRADILLO Manuel	1072 (3) 178	776 (9) 13V-15D	1352 (3)	1068 (6) 1:21.71	1048 (5) 09:48.08	5316	01:14
5	 CAN	12	IHARA Toshi	952 (8) 168	936 (3) 18V-10D	1208 (8)	1144 (2) 1:12.83	1012 (7) 09:57.22	5252	01:30
6	 BRA	10	SANTOS Daniel	952 (9) 168	1000 (2) 20V-8D	1192 (10)	1032 (9) 1:32.56	896 (11) 10:26.92	5072	02:15
7	 CAN	13	RIKER Josh	1024 (5) 174	808 (6) 14V-14D	1184 (12)	1072 (5) 1:20.60	868 (14) 10:33.04	4956	02:44
8	 CHI	14	TISI Javier	688 (15) 146	808 (6) 14V-14D	1240 (7)	1116 (3) 1:28.57	948 (9) 10:13.44	4800	03:23
9	 CUB	1	VICENTE Frank A	832 (12) 158	808 (6) 14V-14D	1268 (5)	768 (12) 2:11.59	1036 (6) 09:51.05	4732	03:40
10	 BRA	11	MONTELLA Eduardo	784 (14) 154	648 (14) 9V-19D	1272 (6)	1060 (7) 1:21.65	928 (10) 10:18.41	4692	03:50
11	 DOM	4	DIAZ Franklin	820 (13) 157	712 (12) 11V-17D	928 (15)	1172 (1) 1:06.76	1060 (3) 09:45.64	4692	03:50
12	 ARG	9	ACOSTA Armando R	904 (10) 164	744 (10) 12V-16D	988 (14)	976 (10) 1:10.36	1064 (2) 09:44.81	4676	03:54
13	 CHI	15	BUSTOS Cristian	1024 (6) 174	744 (10) 12V-16D	1124 (13)	764 (13) 1:59.60	872 (13) 10:32.82	4528	04:31
14	 DOM	3	ABREU Jesus A	1012 (7) 173	648 (14) 9V-19D	1192 (11)	576 (14) 2:20.79	732 (15) 11:07.20	4160	06:03
15	 GUA	2	MARROQUIN Christian D	892 (11) 163	712 (12) 11V-17D	1102 (9)	456 (15) 2:21.79	888 (12) 10:28.72	4140	06:08

Leyenda:

DSQ Descalificado **RET** Retirado **NP** No Presentado
SWR Record de Natación



Pentatlón Moderno 

Mujeres Individual											
Pto.	CNO	Dorsal	Nombre	Tiro	Esgrima	Natación	Hípica	Carrera	Puntos PM	Dif. Tiempo	Inc.
1	 USA	17	ALLEN Anita	1036 (2) 175	760 (11) 9V-13D	1156 (6)	1172 (2) 1:16.61	1144 (1) 10:44.45	5268	00:00	
2	 BRA	5	HARVEY Samantha	976 (6) 170	1000 (1) 15V-7D	1184 (5)	1072 (9) 1:25.36	1024 (4) 11:14.95	5256	00:03	
3	 USA	18	JAGORACHVILI Mary E	772 (9) 153	960 (2) 14V-8D	1308 (1)	1144 (3) 1:11.82	1036 (3) 11:11.71	5220	00:12	
4	 CUB	14	RODRIGUEZ Katia	1000 (4) 172	920 (5) 13V-9D	1256 (3)	1116 (8) 1:21.66	876 (7) 11:51.27	5168	00:25	
5	 CAN	9	GRANT Kara	1000 (5) 172	800 (6) 10V-12D	1078 (10)	1200 (1) 1:14.22	1036 (2) 11:11.40	5112	00:39	
6	 MEX	25	SALINAS Diana M	904 (8) 164	960 (2) 14V-8D	1112 (8)	1144 (5) 1:12.32	952 (5) 11:32.07	5072	00:49	
7	 CAN	10	PINETTE Monica	1084 (1) 179	960 (2) 14V-8D	1092 (9)	1016 (10) 1:22.07	864 (8) 11:54.01	5016	01:03	
8	 GUA	21	SANZ-AGERO Maria	1024 (3) 174	800 (6) 10V-12D	1148 (7)	1116 (7) 1:10.71	596 (11) 13:01.36	4684	02:26	
9	 MEX	24	MORALES Karina	976 (7) 170	800 (6) 10V-12D	1216 (4)	688 (11) 2:32.00	932 (6) 11:37.51	4612	02:44	
10	 GUA	20	KEPFER Annica M	748 (10) 151	800 (6) 10V-12D	948 (11)	1144 (6) 1:12.54	800 (9) 12:10.38	4440	03:27	
11	 BRA	6	SANT'ANNA Roberta	520 (11) 132	800 (6) 10V-12D	1268 (2)	1144 (4) 1:12.16	520 (12) 13:20.20	4252	04:14	
12	 ARG	2	GALVAEZ Virginia M	484 (12) 129	480 (12) 2V-20D	656 (12)	684 (12) 2:05.12	728 (10) 12:28.47	3032	09:19	

Legenda:

DSQ Descalificado RET Retirado NP No Presentado
 SWR Record de Natación



RACKETBOL



Racquetbol
Racquetbol
Mujeres
Individual

Fase Final						
Fecha	Ronda	Partido	Pais	Nombre	Result	1 2 3 4 5
	Mujeres Individual Octavos de Final	31		GOUDINAS Cheryl Lynn		
				Bye		
8/8/03	Mujeres Individual Octavos de Final	32		GARCIA Claudine	2-0	15 15 0 0 0
				CABALLERO Carla M		2 4 0 0 0
8/8/03	Mujeres Individual Octavos de Final	33		ENRIQUEZ Nancy L	2-0	15 15 0 0 0
				RAMIREZ Claudia L		5 13 0 0 0
8/8/03	Mujeres Individual Octavos de Final	34		GOMEZ Maria C	0-2	2 5 0 0 0
				GRISAR Angela		15 15 0 0 0
	Mujeres Individual Octavos de Final	35		FENTON Laura Jean		
				Bye		
8/8/03	Mujeres Individual Octavos de Final	36		LLINAS Larissa	0-2	6 2 0 0 0
				LOMA Cintia C		15 15 0 0 0
8/8/03	Mujeres Individual Octavos de Final	37		TORRES A Maria G	0-2	14 8 0 0 0
				SAUNDERS Jen		15 15 0 0 0
	Mujeres Individual Octavos de Final	38		POWELL Lori		
				Bye		
8/8/03	Mujeres Individual Cuartos de Final	39		GOUDINAS Cheryl Lynn	2-0	15 15 0 0 0
				GARCIA Claudine		4 5 0 0 0
8/8/03	Mujeres Individual Cuartos de Final	40		ENRIQUEZ Nancy L	0-2	6 5 0 0 0
				GRISAR Angela		15 15 0 0 0
8/8/03	Mujeres Individual Cuartos de Final	41		FENTON Laura Jean	2-0	15 15 0 0 0
				LOMA Cintia C		7 6 0 0 0
8/8/03	Mujeres Individual Cuartos de Final	42		SAUNDERS Jen	1-2	14 15 1 0 0
				POWELL Lori		15 14 11 0 0
8/8/03	Mujeres Individual Semifinal	43		GOUDINAS Cheryl Lynn	2-0	15 15 0 0 0
				GRISAR Angela		5 2 0 0 0
8/8/03	Mujeres Individual Semifinal	44		FENTON Laura Jean	2-0	15 15 0 0 0
				POWELL Lori		10 14 0 0 0
	Mujeres Individual 3° y 4° Lugar	45				
10/8/03	Mujeres Individual Final	46		GOUDINAS Cheryl Lynn	2-1	11 15 11 0 0
				FENTON Laura Jean		15 7 5 0 0

Leyenda:

A Abandono R Retirado NP No Presentado

Racquetbol
Racquetbol
Mujeres
Individual

Fase Final						
Fecha	Ronda	Partido	Pais	Nombre	Result	1 2 3 4 5
	Mujeres Individual Octavos de Final	31		GOUDINAS Cheryl Lynn		
				Bye		
8/8/03	Mujeres Individual Octavos de Final	32		GARCIA Claudine	2-0	15 15 0 0 0
				CABALLERO Carla M		2 4 0 0 0
8/8/03	Mujeres Individual Octavos de Final	33		ENRIQUEZ Nancy L	2-0	15 15 0 0 0
				RAMIREZ Claudia L		5 13 0 0 0
8/8/03	Mujeres Individual Octavos de Final	34		GOMEZ Maria C	0-2	2 5 0 0 0
				GRISAR Angela		15 15 0 0 0
	Mujeres Individual Octavos de Final	35		FENTON Laura Jean		
				Bye		
8/8/03	Mujeres Individual Octavos de Final	36		LLINAS Larissa	0-2	6 2 0 0 0
				LOMA Cintia C		15 15 0 0 0
8/8/03	Mujeres Individual Octavos de Final	37		TORRES A Maria G	0-2	14 8 0 0 0
				SAUNDERS Jen		15 15 0 0 0
	Mujeres Individual Octavos de Final	38		POWELL Lori		
				Bye		
8/8/03	Mujeres Individual Cuartos de Final	39		GOUDINAS Cheryl Lynn	2-0	15 15 0 0 0
				GARCIA Claudine		4 5 0 0 0
8/8/03	Mujeres Individual Cuartos de Final	40		ENRIQUEZ Nancy L	0-2	6 5 0 0 0
				GRISAR Angela		15 15 0 0 0
8/8/03	Mujeres Individual Cuartos de Final	41		FENTON Laura Jean	2-0	15 15 0 0 0
				LOMA Cintia C		7 6 0 0 0
8/8/03	Mujeres Individual Cuartos de Final	42		SAUNDERS Jen	1-2	14 15 1 0 0
				POWELL Lori		15 14 11 0 0
8/8/03	Mujeres Individual Semifinal	43		GOUDINAS Cheryl Lynn	2-0	15 15 0 0 0
				GRISAR Angela		5 2 0 0 0
8/8/03	Mujeres Individual Semifinal	44		FENTON Laura Jean	2-0	15 15 0 0 0
				POWELL Lori		10 14 0 0 0
	Mujeres Individual 3° y 4° Lugar	45				
10/8/03	Mujeres Individual Final	46		GOUDINAS Cheryl Lynn	2-1	11 15 11 0 0
				FENTON Laura Jean		15 7 5 0 0

Leyenda:

A Abandono R Retirado NP No Presentado

Racquetbol
Racquetbol
Femenino
Doble

Fase Final						
Fecha	Ronda	Partido	Pais	Nombre	Result	1 2 3 4 5
	Femenino Doble Cuartos de Final	13		RICE/RUSSELL		
				Bye		
8/8/03	Femenino Doble Cuartos de Final	14		NUNEZ/SANTOS	2-0	15 15 0 0 0
				GRISAR/PIZARRO		14 10 0 0 0
8/8/03	Femenino Doble Cuartos de Final	15		GRANDMAITRE/NEUBAUER	2-0	15 15 0 0 0
				GARCIA/GOMEZ		4 10 0 0 0
8/8/03	Femenino Doble Cuartos de Final	16		GOMEZ/RAMIREZ	0-2	1 2 0 0 0
				ACOSTA/TORRES		15 15 0 0 0
8/8/03	Femenino Doble Semifinal	17		RICE/RUSSELL	2-0	15 15 0 0 0
				NUNEZ/SANTOS		8 3 0 0 0
8/8/03	Femenino Doble Semifinal	18		GRANDMAITRE/NEUBAUER	0-2	13 1 0 0 0
				ACOSTA/TORRES		15 15 0 0 0
	Femenino Doble 3° y 4° Lugar	19				
10/8/03	Femenino Doble Final	20		RICE/RUSSELL	1-2	8 15 9 0 0
				ACOSTA/TORRES		15 7 11 0 0

Leyenda:

A Abandono R Retirado NP No Presentado

Racquetbol
Racquetbol
Femenino
Doble

Fase Final						
Fecha	Ronda	Partido	Pais	Nombre	Result	1 2 3 4 5
	Femenino Doble Cuartos de Final	13		RICE/RUSSELL		
				Bye		
8/8/03	Femenino Doble Cuartos de Final	14		NUNEZ/SANTOS	2-0	15 15 0 0 0
				GRISAR/PIZARRO		14 10 0 0 0
8/8/03	Femenino Doble Cuartos de Final	15		GRANDMAITRE/NEUBAUER	2-0	15 15 0 0 0
				GARCIA/GOMEZ		4 10 0 0 0
8/8/03	Femenino Doble Cuartos de Final	16		GOMEZ/RAMIREZ	0-2	1 2 0 0 0
				ACOSTA/TORRES		15 15 0 0 0
8/8/03	Femenino Doble Semifinal	17		RICE/RUSSELL	2-0	15 15 0 0 0
				NUNEZ/SANTOS		8 3 0 0 0
8/8/03	Femenino Doble Semifinal	18		GRANDMAITRE/NEUBAUER	0-2	13 1 0 0 0
				ACOSTA/TORRES		15 15 0 0 0
	Femenino Doble 3° y 4° Lugar	19				
10/8/03	Femenino Doble Final	20		RICE/RUSSELL	1-2	8 15 9 0 0
				ACOSTA/TORRES		15 7 11 0 0

Leyenda:

A Abandono R Retirado NP No Presentado



Racquetbol
Racquetbol
Masculino
Individual

Fase Final										
Fecha	Ronda	Partido	Pais	Nombre	Result	1	2	3	4	5
	Masculino Individual Octavos de Final	31	+	GREEN Mike	0-0	0	0	0	0	0
				Bye		0	0	0	0	0
8/8/03	Masculino Individual Octavos de Final	32	-	TRISTAN Agustin	2-0	15	15	0	0	0
				GOMEZ Juan F		6	3	0	0	0
8/8/03	Masculino Individual Octavos de Final	33	-	MEJIA Gilberto	2-0	15	15	0	0	0
				RIVERA Sergio H		8	9	0	0	0
8/8/03	Masculino Individual Octavos de Final	34	-	ISAIAS Yamil	0-2	11	10	0	0	0
				ZAMBRANA Jorge E		15	15	0	0	0
8/8/03	Masculino Individual Octavos de Final	35	+	ISTACE Brian	2-0	15	15	0	0	0
				SIMO Leonel F		4	1	0	0	0
8/8/03	Masculino Individual Octavos de Final	36	-	FAJRE Pablo	0-0 (NP)	0	0	0	0	0
				CARSON Roky		0	0	0	0	0
8/8/03	Masculino Individual Octavos de Final	37	-	GOMEZ Francisco J	0-0 (NP)	0	0	0	0	0
				ROESSLER Sebastian		0	0	0	0	0
8/8/03	Masculino Individual Octavos de Final	38	-	CUEVA Jose L	0-2	0	2	0	0	0
				HUCZEK John Joseph		15	15	0	0	0
9/8/03	Masculino Individual Cuartos de Final	39	+	GREEN Mike	2-0	15	15	0	0	0
				TRISTAN Agustin		5	6	0	0	0
9/8/03	Masculino Individual Cuartos de Final	40	-	MEJIA Gilberto	2-0	15	15	0	0	0
				ZAMBRANA Jorge E		4	2	0	0	0
9/8/03	Masculino Individual Cuartos de Final	41	+	ISTACE Brian	0-2	12	7	0	0	0
				CARSON Roky		15	15	0	0	0
9/8/03	Masculino Individual Cuartos de Final	42	-	GOMEZ Francisco J	0-2	2	1	0	0	0
				HUCZEK John Joseph		15	15	0	0	0
9/8/03	Masculino Individual Semifinal	43	+	GREEN Mike	2-0	15	15	0	0	0
				MEJIA Gilberto		13	14	0	0	0
9/8/03	Masculino Individual Semifinal	44	-	CARSON Roky	1-2	15	12	6	0	0
				HUCZEK John Joseph		11	15	11	0	0
	Masculino Individual 3° y 4° Lugar	45								
10/8/03	Masculino Individual Final	46	+	GREEN Mike	0-2	12	7	0	0	0
				HUCZEK John Joseph		15	15	0	0	0

Leyenda:

A Abandono R Retrado NP No Presentado

Racquetbol
Racquetbol
Masculino
Individual

Fase Final										
Fecha	Ronda	Partido	Pais	Nombre	Result	1	2	3	4	5
	Masculino Individual Octavos de Final	31	+	GREEN Mike	0-0	0	0	0	0	0
				Bye		0	0	0	0	0
8/8/03	Masculino Individual Octavos de Final	32	-	TRISTAN Agustin	2-0	15	15	0	0	0
				GOMEZ Juan F		6	3	0	0	0
8/8/03	Masculino Individual Octavos de Final	33	-	MEJIA Gilberto	2-0	15	15	0	0	0
				RIVERA Sergio H		8	9	0	0	0
8/8/03	Masculino Individual Octavos de Final	34	-	ISAIAS Yamil	0-2	11	10	0	0	0
				ZAMBRANA Jorge E		15	15	0	0	0
8/8/03	Masculino Individual Octavos de Final	35	+	ISTACE Brian	2-0	15	15	0	0	0
				SIMO Leonel F		4	1	0	0	0
8/8/03	Masculino Individual Octavos de Final	36	-	FAJRE Pablo	0-0 (NP)	0	0	0	0	0
				CARSON Roky		0	0	0	0	0
8/8/03	Masculino Individual Octavos de Final	37	-	GOMEZ Francisco J	0-0 (NP)	0	0	0	0	0
				ROESSLER Sebastian		0	0	0	0	0
8/8/03	Masculino Individual Octavos de Final	38	-	CUEVA Jose L	0-2	0	2	0	0	0
				HUCZEK John Joseph		15	15	0	0	0
9/8/03	Masculino Individual Cuartos de Final	39	+	GREEN Mike	2-0	15	15	0	0	0
				TRISTAN Agustin		5	6	0	0	0
9/8/03	Masculino Individual Cuartos de Final	40	-	MEJIA Gilberto	2-0	15	15	0	0	0
				ZAMBRANA Jorge E		4	2	0	0	0
9/8/03	Masculino Individual Cuartos de Final	41	+	ISTACE Brian	0-2	12	7	0	0	0
				CARSON Roky		15	15	0	0	0
9/8/03	Masculino Individual Cuartos de Final	42	-	GOMEZ Francisco J	0-2	2	1	0	0	0
				HUCZEK John Joseph		15	15	0	0	0
9/8/03	Masculino Individual Semifinal	43	+	GREEN Mike	2-0	15	15	0	0	0
				MEJIA Gilberto		13	14	0	0	0
9/8/03	Masculino Individual Semifinal	44	-	CARSON Roky	1-2	15	12	6	0	0
				HUCZEK John Joseph		11	15	11	0	0
	Masculino Individual 3° y 4° Lugar	45								
10/8/03	Masculino Individual Final	46	+	GREEN Mike	0-2	12	7	0	0	0
				HUCZEK John Joseph		15	15	0	0	0

Leyenda:

A Abandono R Retrado NP No Presentado

Racquetbol
Racquetbol
Masculino
Doble

Fase Final										
Fecha	Ronda	Partido	Pais	Nombre	Result	1	2	3	4	5
8/8/03	Masculino Doble Cuartos de Final	10	-	GUIDRY/GONZALES	2-0	15	15	0	0	0
				FAJRE/ROESSLER		7	9	0	0	0
8/8/03	Masculino Doble Cuartos de Final	11	-	HIRSEKORN/LAPREA	1-2	15	6	4	0	0
				MANZURI/MAGGI		14	15	11	0	0
8/8/03	Masculino Doble Cuartos de Final	12	+	OSBORNE/VIENS	2-0	15	15	0	0	0
				CANEDO/MONROY		8	8	0	0	0
8/8/03	Masculino Doble Cuartos de Final	13	-	GOMEZ/GOMEZ	0-2	4	8	0	0	0
				BELTRAN/MORENO		15	15	0	0	0
9/8/03	Masculino Doble Semifinal	14	-	GUIDRY/GONZALES	2-0	15	15	0	0	0
				MANZURI/MAGGI		14	8	0	0	0
9/8/03	Masculino Doble Semifinal	15	+	OSBORNE/VIENS	0-2	3	9	0	0	0
				BELTRAN/MORENO		15	15	0	0	0
	Masculino Doble 3° y 4° Lugar	16								
10/8/03	Masculino Doble Final	17	-	GUIDRY/GONZALES	0-2	9	7	0	0	0
				BELTRAN/MORENO		15	15	0	0	0

Leyenda:

A Abandono R Retrado NP No Presentado

Racquetbol
Racquetbol
Masculino
Doble

Fase Final										
Fecha	Ronda	Partido	Pais	Nombre	Result	1	2	3	4	5
8/8/03	Masculino Doble Cuartos de Final	10	-	GUIDRY/GONZALES	2-0	15	15	0	0	0
				FAJRE/ROESSLER		7	9	0	0	0
8/8/03	Masculino Doble Cuartos de Final	11	-	HIRSEKORN/LAPREA	1-2	15	6	4	0	0
				MANZURI/MAGGI		14	15	11	0	0
8/8/03	Masculino Doble Cuartos de Final	12	+	OSBORNE/VIENS	2-0	15	15	0	0	0
				CANEDO/MONROY		8	8	0	0	0
8/8/03	Masculino Doble Cuartos de Final	13	-	GOMEZ/GOMEZ	0-2	4	8	0	0	0
				BELTRAN/MORENO		15	15	0	0	0
9/8/03	Masculino Doble Semifinal	14	-	GUIDRY/GONZALES	2-0	15	15	0	0	0
				MANZURI/MAGGI		14	8	0	0	0
9/8/03	Masculino Doble Semifinal	15	+	OSBORNE/VIENS	0-2	3	9	0	0	0
				BELTRAN/MORENO		15	15	0	0	0
	Masculino Doble 3° y 4° Lugar	16								
10/8/03	Masculino Doble Final	17	-	GUIDRY/GONZALES	0-2	9	7	0	0	0
				BELTRAN/MORENO		15	15	0	0	0

Leyenda:

A Abandono R Retrado NP No Presentado



REMO



Remo Presa de Rincón 48/03 9:15

Table with 10 columns: Pos, Calle, País, Nombre, Posición, 500, 1000, 1500, 2000. Row 1: NANEDEER Walter, Proa, 1.41.04(1), 3:28.97(1), 5:15.01(1), 7:11.92(1). Row 2: MORALES Marcos, Marca, 1:41.04(1), 1:47.93(1), 1:46.04(1), 1:56.91(4).

Leyenda WB Mejor del mundo +WB Mejor del mundo igualado

Remo Presa de Rincón 48/03 9:30

Table with 10 columns: Pos, Calle, País, Nombre, Posición, 500, 1000, 1500, 2000. Row 1: SOARES Alexandre, Proa, 1:36.50(1), 3:22.83(1), 5:12.84(1), 6:57.89(1). Row 2: CUNHA Gibran, Marca, 1:38.50(1), 1:44.33(1), 1:50.01(2), 1:45.05(1).

Leyenda WB Mejor del mundo +WB Mejor del mundo igualado

Remo Presa de Rincón 58/03 9:45

Table with 10 columns: Pos, Calle, País, Nombre, Posición, 500, 1000, 1500, 2000. Row 1: NANEDEER Walter, Proa, 1:39.90(3), 3:22.46(2), 5:15.41(1), 6:49.59(1). Row 2: MORALES Marcos, Marca, 1:39.80(3), 1:42.95(1), 1:52.95(3), 1:54.18(1).

Leyenda WB Mejor del mundo +WB Mejor del mundo igualado

Remo Presa de Rincón 58/03 9:15

Table with 10 columns: Pos, Calle, País, Nombre, Posición, 500, 1000, 1500, 2000. Row 1: DAVIDSON Chris, Proa, 1:30.02(1), 3:03.70(1), 4:41.62(1), 6:22.93(1). Row 2: LEWIS Mia, Segundo, 1:34.75(4), 3:14.59(3), 4:50.00(3), 6:36.91(2).

Leyenda WB Mejor del mundo +WB Mejor del mundo igualado

Remo Presa de Rincón 58/03 8:30

Table with 10 columns: Pos, Calle, País, Nombre, Posición, 500, 1000, 1500, 2000. Row 1: YANTANI Cristian, Proa, 1:31.00(1), 3:08.80(1), 4:46.00(1), 6:26.20(1). Row 2: GODOY Javier, Segundo, 1:31.00(1), 1:35.80(1), 1:39.20(1), 1:40.20(1).

Leyenda WB Mejor del mundo +WB Mejor del mundo igualado

Remo Presa de Rincón 58/03 8:45

Table with 10 columns: Pos, Calle, País, Nombre, Posición, 500, 1000, 1500, 2000. Row 1: LIENHARD Ulf, Proa, 1:38.14(1), 3:16.08(1), 4:56.73(1), 6:51.87(1). Row 2: MASSA Sebastian, Marca, 1:38.14(1), 1:37.94(2), 1:43.05(3), 1:52.14(3).

Leyenda WB Mejor del mundo +WB Mejor del mundo igualado



Remo
Presa de Rincón
5/03
9:00

Ligero doble par corto - Hombres Eliminatoria 2 (LM2) - Carrera no. 18		Terminado				
Pos.	País	Nombre	500	1000	1500	2000
1	CUB	PEREZ Junior	1:36.33 (1)	3:16.52 (1)	5:02.21 (1)	6:44.18 (1)
2	CUB	ARRECHAULETA Armando	1:36.33 (1)	1:40.19 (1)	1:45.86 (1)	1:41.87 (1)
3	USA	JACOBS Evan	1:38.87 (2)	3:22.52 (2)	5:12.36 (2)	7:04.41 (2)
4	USA	PETERSON Tyler	2:54	6:00	10.74	20.23
5	PAR	BORDON Aldo	1:41.21 (3)	3:30.87 (3)	5:21.88 (3)	7:11.33 (3)
6	PAR	FIGUARI Oso	4.88	14.35	19.87	27.15
7	DOM	ESCARRAMAN Rafael Emilio	1:41.21 (3)	1:49.86 (2)	1:51.01 (3)	1:49.48 (2)
8	DOM	CEBALLOS Carlos Manuel	1:43.11 (4)	3:40.84 (4)	5:37.81 (4)	7:30.82 (4)
9	DOM	CEBALLOS Carlos Manuel	6.78	24.42	35.40	48.64
10	DOM	CEBALLOS Carlos Manuel	1:43.11 (4)	1:57.83 (4)	1:56.87 (4)	1:53.21 (4)

Leyenda:

WB Mejor del mundo *WB Mejor del mundo igualado

Remo
Presa de Rincón
5/03
9:00

Un par de remos cortos - Hombres Final A (M1+) - Carrera no. 26		Terminado				
Pos.	País	Nombre	500	1000	1500	2000
1	CUB	HERNANDEZ Yennys	1:44.44 (2)	3:28.93 (2)	5:14.06 (1)	7:05.30 (1)
2	ARG	FERNANDEZ Santiago	0.81	0.41	1.44	0.38
3	USA	LIVERMAN Andrew	1:43.83 (1)	1:44.10 (2)	1:47.79 (2)	1:58.80 (5)
4	MEX	BOUZAS Román	1:48.86 (4)	3:38.44 (3)	5:28.56 (3)	7:20.15 (3)
5	GUA	NANNE Edgar Enrique	4.93	8.32	12.51	14.82
6	DOM	RODRIGUEZ Heriberto Basilio	1:48.06 (4)	1:47.98 (3)	1:50.12 (3)	1:53.99 (2)
7	DOM	RODRIGUEZ Heriberto Basilio	1:48.05 (3)	3:37.27 (4)	5:28.09 (4)	7:22.10 (4)
8	DOM	RODRIGUEZ Heriberto Basilio	4.12	9.15	14.04	17.77
9	DOM	RODRIGUEZ Heriberto Basilio	1:48.06 (3)	1:49.22 (4)	1:50.82 (4)	1:55.01 (3)
10	DOM	RODRIGUEZ Heriberto Basilio	1:49.27 (5)	3:41.28 (5)	5:38.66 (5)	7:34.45 (5)
11	DOM	RODRIGUEZ Heriberto Basilio	9.85	27.80	49.80	58.94
12	DOM	RODRIGUEZ Heriberto Basilio	1:53.86 (5)	2:02.06 (5)	2:07.93 (5)	2:01.42 (5)

Leyenda:

WB Mejor del mundo *WB Mejor del mundo igualado

Remo
Presa de Rincón
4/03
8:45

Un par de remos cortos - Hombres Eliminatoria 1 (M1+) - Carrera no. 3		Terminado				
Pos.	País	Nombre	500	1000	1500	2000
1	ARG	FERNANDEZ Santiago	1:43.71 (1)	3:31.74 (1)	5:22.28 (1)	7:13.18 (1)
2	USA	LIVERMAN Andrew	3.78	7.00	22.00	40.74
3	DOM	RODRIGUEZ Heriberto Basilio	10.56	27.14	41.74	48.19
4	GER	SPENGER Wilmer	26.53	57.72	1:20.26	1:45.97

Leyenda:

WB Mejor del mundo *WB Mejor del mundo igualado

Remo
Presa de Rincón
4/03
9:00

Un par de remos cortos - Hombres Eliminatoria 2 (M1+) - Carrera no. 4		Terminado				
Pos.	País	Nombre	500	1000	1500	2000
1	CUB	HERNANDEZ Yennys	1:43.18 (1)	3:34.02 (1)	5:26.29 (1)	7:15.77 (1)
2	MEX	BOUZAS Román	4.17	5.88	9.50	22.33
3	GUA	NANNE Edgar Enrique	7.02	9.48	21.24	52.43
4	COL	MORA Rafael Jose	12.13	20.99	34.86	59.32

Leyenda:

WB Mejor del mundo *WB Mejor del mundo igualado

Remo
Presa de Rincón
4/03
10:15

Doble par de remo corto - Mujeres Final A (W2+) - Carrera no. 21		Terminado				
Pos.	País	Nombre	500	1000	1500	2000
1	CAN	TAYLOR Marilyn	1:48.36 (2)	3:40.98 (2)	5:34.73 (2)	7:25.09 (1)
2	USA	MADIGAN Kathryn	1:48.80 (3)	3:39.77 (1)	5:34.20 (1)	7:25.95 (2)
3	CHI	JADUE Soraya	1:48.91 (1)	1:55.31 (4)	1:55.35 (3)	1:51.83 (4)
4	CUB	GONZALEZ Maira	2.79	3.91	5.16	4.71
5	VEN	CHARRIS Yuliana	1:53.86 (5)	1:58.74 (5)	1:57.86 (5)	1:56.96 (5)
6	IRA	BELTRAME Fabiana	1:55.41 (6)	3:54.36 (6)	5:52.23 (6)	7:51.31 (6)

Leyenda:

WB Mejor del mundo *WB Mejor del mundo igualado

Remo
Presa de Rincón
4/03
9:45

Doble par de remo corto - Mujeres Eliminatoria 1 (W2+) - Carrera no. 7		Terminado				
Pos.	País	Nombre	500	1000	1500	2000
1	CAN	TAYLOR Marilyn	1:44.48 (1)	3:35.70 (1)	5:31.31 (1)	7:28.91 (1)
2	USA	MADIGAN Kathryn	3.86	4.83	4.82	4.58
3	CHI	JADUE Soraya	1:45.86 (2)	1:57.25 (3)	1:57.50 (3)	1:50.82 (3)
4	IRA	BELTRAME Fabiana	8.86	16.71	29.26	35.18

Leyenda:

WB Mejor del mundo *WB Mejor del mundo igualado



Remo
Presa de Rincón
4/8/03
10:00

Doble par de remo corto - Mujeres Eliminatoria 2 (W2x) - Carrera no. 8							Terminado	
1->FA, 2->RA								
Pto.	Calle	País	Nombre	Posición	500	1000	1500	2000
1	2	CUB	ALONSO Yadra Proa		1:48.22 (1)	3:42.96 (1)	5:36.04 (1)	7:33.79 (1)
			GONZALEZ Maria Marca					
2	1	VEN	VIRA Jolrat Proa		1:48.22 (1)	1:54.74 (1)	1:56.08 (1)	1:54.75 (1)
			CHARRIS Yuliana Marca		4.04	8.07	15.34	22.12
3	3	DOM	KEMLEN Lee Proa		1:52.26 (2)	1:56.77 (2)	2:03.35 (2)	2:01.53 (2)
			ARIVÓ Caizete Marca		2:15.48 (3)	4:36.41 (3)	6:58.51 (3)	9:15.10 (3)

Legenda:
WB Mejor del mundo =WB Mejor del mundo gualeto

Remo
Presa de Rincón
5/8/03
8:16

Ligero doble par corto - Mujeres Eliminatoria 1 (LW2x) - Carrera no. 13							Terminado	
1->FA, 2->RA								
Pto.	Calle	País	Nombre	Posición	500	1000	1500	2000
1	4	CAN	MEREDITH Gan Proa		1:46.19 (1)	3:37.02 (1)	5:31.25 (1)	7:23.36 (1)
			MILNE Fiona Marca					
2	1	CUB	TASET Delfin Proa		1:48.19 (1)	1:50.83 (1)	1:54.18 (1)	1:50.18 (1)
			MESA Mariana Marca		5.39	5.74	7.80	9.10
3	2	MEX	HUERTA Gabriela Proa		1:51.57 (2)	1:51.19 (2)	1:56.24 (2)	1:53.48 (2)
			OLVERA Aline Charlotte Marca		1:52.44 (3)	3:52.00 (3)	5:50.76 (3)	7:50.45 (3)
4	3	USA	FINKE Anne Proa		1:52.44 (3)	1:59.95 (4)	1:58.76 (3)	1:59.69 (3)
			HIRST Sarah Marca		1:54.96 (4)	3:53.46 (4)	5:54.25 (4)	7:57.01 (4)

Legenda:
WB Mejor del mundo =WB Mejor del mundo gualeto

Remo
Presa de Rincón
5/8/03
8:30

Ligero doble par corto - Mujeres Eliminatoria 2 (LW2x) - Carrera no. 14							Terminado		
1->FA, 2->RA									
Pto.	Calle	País	Nombre	Posición	500	1000	1500	2000	
1	2	ESA	TURCIOS Aida Leonor Proa		1:52.07 (1)	3:47.15 (1)	5:45.04 (1)	7:43.30 (1)	
			FIGUEROA Maria Carolina Marca						FA
2	3	PAR	CORREA Rita Proa		1:52.07 (1)	1:50.08 (1)	1:57.89 (1)	1:56.35 (2)	
			BARRAL de LINDGREN Gisela Marca		1:53.85 (2)	3:49.82 (2)	5:51.91 (2)	7:54.49 (2)	
3	1	DOM	DE LA CRUZ Isabel Proa		1:78	2:47	6:77	11:10	R
			CAPELLAN Maria Isabel Marca		1:53.85 (2)	1:56.77 (2)	2:02.19 (2)	2:02.68 (3)	

Legenda:
WB Mejor del mundo =WB Mejor del mundo gualeto

Remo
Presa de Rincón
4/8/03
8:16

Ligero un par corto - Mujeres Eliminatoria 1 (LW1x) - Carrera no. 1							Terminado	
1->FA, 2->RA								
Pto.	Calle	País	Nombre	500	1000	1500	2000	
1	3	CUB	MARRERO Ismaray	4.05				FA
				2:03.66 (2)	4:06.08 (1)	6:09.25 (1)	8:17.07 (1)	
2	1	CAN	MEREDITH Gan		1.14	4.44	5.21	R
				1:59.61 (1)	4:07.22 (2)	6:13.70 (2)	8:23.28 (2)	
3	4	CHI	GODOY Carolina	4.61	13.55	22.95	24.17	R
				1:59.61 (1)	2:07.61 (3)	2:06.48 (2)	2:09.58 (3)	
4	2	PAR	CORREA Rita	9.81	8.23	22.33	32.42	R
				2:04.22 (3)	4:19.64 (4)	6:32.22 (4)	8:41.24 (3)	

Legenda:
WB Mejor del mundo =WB Mejor del mundo gualeto



SOFTBOL



Sóftbol 13/03 17:00

Sóftbol 13/03 18:00

Table with 10 columns: País, 1-10, 11-20, 21-30, 31-40, 41-50, 51-60, 61-70, 71-80, 81-90, 91-100. Rows for ARGENTINA and DOMINICAN REPUBLIC.

Table with 10 columns: País, 1-10, 11-20, 21-30, 31-40, 41-50, 51-60, 61-70, 71-80, 81-90, 91-100. Rows for UNITED STATES of AMERICA and CANADA.

Player statistics table for ARGENTINA. Columns: No., Nombre, AB, C, B, 2B, 3B, HR, CM, BB, SO, GP, HR, WP, LI. Rows for players like LACOUT Cristian, MONTERO Pablo, PINTOS Jose, etc.

Player statistics table for UNITED STATES of AMERICA. Columns: No., Nombre, AB, C, B, 2B, 3B, HR, CM, BB, SO, GP, HR, WP, LI. Rows for players like EARLEYWINE Elve, MILJAVAC Ciro, MAGNUSSON Kyle, etc.

Player statistics table for DOMINICAN REPUBLIC. Columns: No., Nombre, AB, C, B, 2B, 3B, HR, CM, BB, SO, GP, HR, WP, LI. Rows for players like HEREDIA Felix, CORPORAN Heriberto, MARTINEZ Juan, etc.

Player statistics table for CANADA. Columns: No., Nombre, AB, C, B, 2B, 3B, HR, CM, BB, SO, GP, HR, WP, LI. Rows for players like CRAWFORD Craig, GIESBRECHT Rub, COURT Bob, etc.

Summary statistics table for ARGENTINA and DOMINICAN REPUBLIC. Columns: No., Nombre, GPTS, EL, B, C, CI, BB, BB, SO, GP, HR, WP, LI.

Summary statistics table for UNITED STATES of AMERICA and CANADA. Columns: No., Nombre, GPTS, EL, B, C, CI, BB, BB, SO, GP, HR, WP, LI.

Arbitros table for ARGENTINA. Columns: No., Nombre, País, Posición. Rows for THOMAS Scott (USA HP), FALCO Carlos (VEN 1B), PERES William (COL 2B), PEREZ Cesar (CUB 3B), MEDINA Jose (DOM).

Arbitros table for CANADA. Columns: No., Nombre, País, Posición. Rows for VAZQUEZ Sandra (PUR HP), VENTURA Jose (DOM 1B), FAJARDO Juan (MEX 2B), BRUGOIRELLO Jorge (ARG 3B), CUEVAS Valentin (DOM).

Legend table for ARGENTINA. Columns: Símbolo, Descripción, Símbolo, Descripción, Símbolo, Descripción, Símbolo, Descripción. Rows for C Carreras, DEB Daptes en bases, AB Al bate, etc.

Legend table for CANADA. Columns: Símbolo, Descripción, Símbolo, Descripción, Símbolo, Descripción, Símbolo, Descripción. Rows for C Carreras, DEB Daptes en bases, AB Al bate, etc.



Sóftbol 3
14/03/03
18:00

Sóftbol 3
14/03/03
18:00

MASCULINO - Final Partido 18		Terminado											
Equipo	Pais	1	2	3	4	5	6	7	C	B	E	DEB	JT
ARGENTINA	ARG	0	0	0	0	0	0	0	0	0	3	1	0
UNITED STATES of AMERICA	USA	0	0	0	0	1	X	1	3	0	6	0	0

MASCULINO - Gran Final Partido 19		Terminado												
Equipo	Pais	1	2	3	4	5	6	7	C	B	E	DEB	JT	
UNITED STATES of AMERICA	USA	0	0	0	0	0	0	0	2	6	0	3	0	0
CANADA	CAN	1	0	0	1	0	2	X	4	6	0	3	2	0

No.	ARGENTINA	AB	C	B	3B	HR	CM	BB	PO	SO	TS	GS	CDE	BR	AR	PO	A	E	BP
31	LACOUT Cristian	3																	1
26	MUÑOZ Gustavo	3																	1
4	PINTOS Juan	3																	2
16	BONER Ricardo	3																	2
12	GAMARCI Julio	3																	1
22	PINTOS Jose	3																	2
27	GAMARCI Andres	2																	1
66	PETRIC Fernando	2																	1
3	DI CENTA Esteban	2																	2
18	ROSALES Luis	2																	1
Totales		25		3															13
No.	UNITED STATES of AMERICA	AB <th>C</th> <th>B</th> <th>3B</th> <th>HR</th> <th>CM</th> <th>BB</th> <th>PO</th> <th>SO</th> <th>TS</th> <th>GS</th> <th>CDE</th> <th>BR</th> <th>AR</th> <th>PO</th> <th>A</th> <th>E</th> <th>BP</th>	C	B	3B	HR	CM	BB	PO	SO	TS	GS	CDE	BR	AR	PO	A	E	BP
11	EARLEYWINE Etra	2																	1
10	LALONCE Adam	2																	1
12	MILJAVAC Chris	2																	1
5	MAGNUSON Kyle	2																	1
2	DARLING Matt	2																	1
22	DEY Ross	2																	1
16	BOOM Chad	2																	1
24	OWEN Tom	2																	1
14	DRYER Mike	2																	1
18	GARCIA Todd	2																	1
17	SHAW Kerry	2																	1
21	MORALES Joe	2																	1
32	GALLIS Doug	2																	1
23	MIDDLETON Doug	2																	1
Totales		21		1	3														3

No.	UNITED STATES of AMERICA	AB	C	B	3B	HR	CM	BB	PO	SO	TS	GS	CDE	BR	AR	PO	A	E	BP
11	EARLEYWINE Etra	3																	2
12	MILJAVAC Chris	2																	1
5	BEANE Kyle	1																	1
5	MAGNUSON Kyle	3																	2
2	DARLING Matt	2																	1
22	DEY Ross	3																	1
16	BOOM Chad	3																	1
14	DRYER Mike	3																	1
18	GARCIA Todd	3																	2
17	SHAW Kerry	2																	1
21	MORALES Joe	1																	1
19	WHITE Mike	2																	1
Totales		34		2	6	1	1												10
No.	CANADA	AB <th>C</th> <th>B</th> <th>3B</th> <th>HR</th> <th>CM</th> <th>BB</th> <th>PO</th> <th>SO</th> <th>TS</th> <th>GS</th> <th>CDE</th> <th>BR</th> <th>AR</th> <th>PO</th> <th>A</th> <th>E</th> <th>BP</th>	C	B	3B	HR	CM	BB	PO	SO	TS	GS	CDE	BR	AR	PO	A	E	BP
6	CRAWFORD Craig	3																	1
42	CHESEBROUGH Rob	3																	1
31	COURT Bob	2																	1
34	CHALLIS Terry	2																	1
15	POTSKIN Evan	2																	1
10	MACUMBER Tim	3																	2
39	WHITE Ron	3																	2
51	MACINTOSH Keith	2																	1
25	HERMSEN Gary	2																	1
24	UNDERHILL Nick	2																	1
Totales		22		4	6	1	1												3

No.	ARGENTINA	GVPS	EL	B	C	CI	BB	BBR	SO	GP	HR	WP	LI
18	ROSALES Luis	P	6.0	3	1	1	2			3	1	1	
Totales			6.0	3	1	1	3			3	1	1	
No.	UNITED STATES of AMERICA	GVPS	EL	B	C	CI	BB	BBR	SO	GP	HR	WP	LI
32	GALLIS Doug	G	1.0	1						3			
23	MIDDLETON Doug	G	6.0	2						9			
Totales			7.0	3						12			

No.	UNITED STATES of AMERICA	GVPS	EL	B	C	CI	BB	BBR	SO	GP	HR	WP	LI
19	WHITE Mike	P	6.0	6	4	4	2	2	3	1			
Totales			6.0	6	4	4	2	2	3	1			
No.	CANADA	GVPS	EL	B	C	CI	BB	BBR	SO	GP	HR	WP	LI
24	UNDERHILL Nick	G	7.0	6	2	2	2		10				
Totales			7.0	6	2	2	2		10				

No.	Nombre	Pais	Posicion
Árbitros			
	LEE Chris	CAN	HP
	POLANCO Mario	DOM	1B
	FELIZ Rafael	DOM	2B
	SOSA Jose	DOM	3B
Asesores			
	AGUIARIVAS Osvaldo	DOM	

No.	Nombre	Pais	Posicion
Árbitros			
	FALCO Carlos	VEN	HP
	SANCHEZ Roberto	DOM	1B
	PEREZ Cesar	CUB	2B
	PEREZ Daniel	DOM	3B
	SOSA Jose	DOM	LF
	VENTURA Jose	DOM	RF

Leyenda

C	Carreras	B	Hits	E	Error
DEB	Dejado en bases	JD	Doble play	JT	Triples play
AB	At bate	3B	Hits dobles	3B	Hits triples
HR	Home runs	CM	Carreras impulsadas	BB	Bases por bolas
IO	Interferencia u obstrucción	SO	Strikeouts	TS	Toques de sacrificio
GS	Sacrificios fly	CDE	Bateo para doble play	BR	Bases robadas
AR	Copidos robando	PO	Eliminaciones	A	Asistencias
BP	Passed balls	EL	Entradas lanzadas	CI	Carreras impas
BB	Bases por bolas intencionadas	GP	Goleadas por el pitcher	WP	Wid pitches
BA	Balls	LI	Lanzamientos legales	G	Pitcher ganador
P	Pitcher perdedor	S	Pitcher salvador		
P	Lanzador	C	Receptor	1B	Primera Base
2B	Segunda Base	3B	Tercera Base	SS	Shortstop
LF	Jardinero izquierdo	CF	Jardinero Central	RF	Jardinero Derecho
BD	Jugador Designado	PR	Corredor Emergente	PN	Bateador Emergente
HP	Árbitro de Home	1B	Árbitro Primera	2B	Árbitro Segunda
3B	Árbitro Tercera	LF	Árbitro Ext. izquierdo	RF	Árbitro Ext. Derecho
RU	Árbitro Sustitute				

Leyenda

C	Carreras	B	Hits	E	Error
DEB	Dejado en bases	JD	Doble play	JT	Triples play
AB	At bate	3B	Hits dobles	3B	Hits triples
HR	Home runs	CM	Carreras impulsadas	BB	Bases por bolas
IO	Interferencia u obstrucción	SO	Strikeouts	TS	Toques de sacrificio
GS	Sacrificios fly	CDE	Bateo para doble play	BR	Bases robadas
AR	Copidos robando	PO	Eliminaciones	A	Asistencias
BP	Passed balls	EL	Entradas lanzadas	CI	Carreras impas
BB	Bases por bolas intencionadas	GP	Goleadas por el pitcher	WP	Wid pitches
BA	Balls	LI	Lanzamientos legales	G	Pitcher ganador
P	Pitcher perdedor	S	Pitcher salvador		
P	Lanzador	C	Receptor	1B	Primera Base
2B	Segunda Base	3B	Tercera Base	SS	Shortstop
LF	Jardinero izquierdo	CF	Jardinero Central	RF	Jardinero Derecho
BD	Jugador Designado	PR	Corredor Emergente	PN	Bateador Emergente
HP	Árbitro de Home	1B	Árbitro Primera	2B	Árbitro Segunda
3B	Árbitro Tercera	LF	Árbitro Ext. izquierdo	RF	Árbitro Ext. Derecho
RU	Árbitro Sustitute				



Sóftbol 14/8/03 19:00

Table with 12 columns: País, 1, 2, 3, 4, 5, 6, 7, C, B, E, DEB, JO, JT. Rows for CANADA and UNITED STATES OF AMERICA.

Player statistics table for Canada and USA. Columns: No., Nombre, AB, C, B, 2B, 3B, HR, CM, BB, SO, TS, GS, COE, BR, AR, PO, A, E, BP.

Player statistics table for Canada and USA. Columns: No., Nombre, AB, C, B, 2B, 3B, HR, CM, BB, SO, TS, GS, COE, BR, AR, PO, A, E, BP.

Summary statistics table for Canada and USA. Columns: No., Nombre, G, P, GIPS, EL, B, C, CI, BB, BBI, SO, GP, HR, WP, LI.

Arbitros table listing names, countries, and positions for the game.

Leyenda

Legend table mapping abbreviations to baseball terms in Spanish.

Sóftbol 13/8/03 17:00

Table with 12 columns: País, 1, 2, 3, 4, 5, 6, 7, C, B, E, DEB, JO, JT. Rows for CUBA and CANADA.

Player statistics table for Cuba and Canada. Columns: No., Nombre, AB, C, B, 2B, 3B, HR, CM, BB, SO, TS, GS, COE, BR, AR, PO, A, E, BP.

Player statistics table for Cuba and Canada. Columns: No., Nombre, AB, C, B, 2B, 3B, HR, CM, BB, SO, TS, GS, COE, BR, AR, PO, A, E, BP.

Summary statistics table for Cuba and Canada. Columns: No., Nombre, G, P, GIPS, EL, B, C, CI, BB, BBI, SO, GP, HR, WP, LI.

Arbitros table listing names, countries, and positions for the game.

Leyenda

Legend table mapping abbreviations to baseball terms in Spanish.



Sóftbol
13/03/03
19:00

FEMENINO - Semifinal Partido 30												
Equipo		Pais										
		1	2	3	4	5	6	7	8	9	10	11
		DEB	JD	AB	HR	PO	GS	AR	BP	LF	RF	
UNITED STATES OF AMERICA	USA	0	1	0	0	0	1	2	5	1	10	0
DOMINICAN REPUBLIC	DOM	0	0	0	1	0	0	1	3	1	4	0

No.	UNITED STATES of AMERICA	AB	C	B	2B	3B	HR	CM	BB	PO	SO
		TS	GS	CDE	BR	AR	PO	A	E	BP	
29	WATLEY Malsha	4	-	-	-	-	-	-	1	-	-
20	O'BRIEN Leah	3	-	2	-	-	-	-	-	-	-
5	BUSTOS Crystil	3	1	-	-	-	-	-	-	-	1
33	MUEMAN Stacy	4	-	1	-	-	-	1	-	-	-
15	FERNANDEZ Lea	2	-	1	-	-	-	-	1	-	-
3	JUNG Lovanna	3	1	1	-	-	1	1	1	-	-
2	MENDOZA Jessica	3	-	-	-	-	-	-	-	-	1
11	MIMS Taira	2	-	-	-	-	-	-	1	-	2
44	BERG Laura	2	-	-	-	-	-	-	-	-	-
27	FINCH Jennie	-	-	-	-	-	-	-	-	-	-
Totales		28	2	6	-	-	1	3	5	-	5

No.	DOMINICAN REPUBLIC	AB	C	B	2B	3B	HR	CM	BB	PO	SO
		TS	GS	CDE	BR	AR	PO	A	E	BP	
6	GARCIA Durben	3	-	-	-	-	-	-	-	-	3
17	LASOSE Massai	3	-	-	-	-	-	-	-	-	-
16	FLORIAN Flor Dalza	3	-	1	-	-	-	2	1	-	-
25	MUREZ Geovanny	3	-	2	1	-	-	-	1	-	-
5	PAULINO Ledy	2	-	-	-	-	-	-	-	-	2
19	RODRIGUEZ Rosangela	1	-	-	-	-	-	-	-	-	1
11	BATISTA Claude	2	-	-	-	-	-	-	-	-	2
24	DE LA ROSA Vilma	3	-	-	-	-	-	-	-	-	2
4	GARCIA Attagrace	3	-	-	-	-	-	-	-	-	3
23	MATEO Yameth	2	-	-	-	-	-	-	-	-	1
10	PENNA Melissa	-	-	-	-	-	-	-	-	-	-
Totales		28	3	1	-	-	1	-	14	-	14

No.	UNITED STATES OF AMERICA	GP	TS	EL	B	C	CI	BB	BB	SO	GP	HR	WP	LI
27	FINCH Jennie	7	0	3	1	1	-	-	-	15	1	-	-	-
Totales		7	0	3	1	1	-	-	-	15	1	-	-	-
No.	DOMINICAN REPUBLIC	GP	TS	EL	B	C	CI	BB	BB	SO	GP	HR	WP	LI
10	PENNA Melissa	7	0	2	1	3	1	6	1	1	-	-	-	-
Totales		7	0	2	1	3	1	6	1	1	-	-	-	-

No.	Nombre	Pais	Posición
Árbitro			
LEE	Chris	CAN	HP
TURKKEY	JR	CAN	1B
SEARS	Thomas	ARG	2B
SALINAS	Fernando	VEN	3B

Legenda

C	Carreras	B	Hits	E	Errores
DEB	Dejados en bases	JD	Doble play	JT	Triple play
AB	Al bate	2B	Hits dobles	3B	Hits triples
HR	Home runs	CM	Carreras impulsadas	BB	Bases por bolas
PO	Interferencia u obstrucción	SO	Strikeouts	TS	Toques de sacrificio
GS	Sacrificios fly	CDE	Batido para doble play	BR	Bases robadas
AR	Cogidos robando	PO	Eliminaciones	A	Asistencias
BP	Passed balls	EL	Entradas lanzadas	CI	Carreras impas
BB	Bases por bolas intencionadas	GP	Golpeados por el pitcher	WP	Wild pitches
BR	Balks	LI	Lanzamientos ilegales	G	Pitcher ganador
P	Pitcher perdidor	S	Pitcher salvador		
P	Lanzador	C	Receptor	1B	Primera Base
2B	Segunda Base	3B	Tercera Base	SS	Shortstop
LF	Jardinero izquierdo	CF	Jardinero Central	RF	Jardinero Derecho
BO	Jugador Designado	PR	Corredor Emergente	PH	Bateador Emergente
HP	Árbitro de Home	1B	Árbitro Primera	2B	Árbitro Segunda
3B	Árbitro Tercera	LF	Árbitro Ext. izquierdo	RF	Árbitro Ext. Derecho
RU	Árbitro Suplente				

Sóftbol
14/03/03
17:00

FEMENINO - Final Partido 11												
Equipo		Pais										
		1	2	3	4	5	6	7	8	9	10	11
		DEB	JD	AB	HR	PO	GS	AR	BP	LF	RF	
CANADA	CAN	0	0	0	0	0	0	1	5	2	6	0
DOMINICAN REPUBLIC	DOM	0	2	0	0	0	0	0	4	2	3	0

No.	CANADA	AB	C	B	2B	3B	HR	CM	BB	PO	SO
		TS	GS	CDE	BR	AR	PO	A	E	BP	
10	ODAMARA Krysty	3	1	1	-	-	-	-	-	-	1
5	SCHILL Rachel	4	-	-	-	-	-	-	-	-	-
11	LICHTY Angie	2	-	-	-	-	-	-	2	-	1
2	WHITE Erin	3	1	2	-	-	-	-	3	4	-
17	BRADLEY Alison	3	-	-	-	-	-	-	-	-	1
7	OLSON Sarah	3	-	-	-	-	-	-	-	-	-
22	SARVAZH Kim	2	1	1	-	-	-	1	1	1	-
18	CUMSTONE Erin	2	-	-	-	-	-	-	6	1	-
30	WILTON Mueggen	1	-	-	-	-	-	-	-	-	1
9	EADIE Cindy	3	1	1	-	-	-	1	2	-	-
21	ZELSTRA Kelly	-	-	-	-	-	-	-	-	-	-
27	HOLTZ Kate	-	-	-	-	-	-	-	-	-	-
24	SIGURDSON Auburn	-	-	-	-	-	-	-	-	-	-
Totales		21	4	8	-	-	1	3	3	8	4

No.	DOMINICAN REPUBLIC	AB	C	B	2B	3B	HR	CM	BB	PO	SO
		TS	GS	CDE	BR	AR	PO	A	E	BP	
17	LASOSE Massai	4	-	-	-	-	-	-	-	-	1
6	GARCIA Durben	4	-	-	-	-	-	-	-	-	-
16	FLORIAN Flor Dalza	4	-	-	-	-	-	-	-	-	1
25	MUREZ Geovanny	2	-	-	-	-	-	-	2	2	-
13	MUREZ Lusa	3	1	1	-	-	-	-	1	2	-
24	DE LA ROSA Vilma	-	-	-	-	-	-	-	-	-	-
5	PAULINO Ledy	3	-	-	-	-	-	-	-	-	-
15	MEORANO Dora	3	-	1	-	-	-	-	-	-	-
4	GARCIA Attagrace	2	1	-	-	-	-	-	-	-	2
23	MATEO Yameth	2	1	-	-	-	-	-	-	-	2
10	PENNA Melissa	-	-	-	-	-	-	-	-	-	-
Totales		27	3	2	-	-	1	2	2	4	4

No.	CANADA	GP	TS	EL	B	C	CI	BB	BB	SO	GP	HR	WP	LI
21	ZELSTRA Kelly	4	1	2	2	3	-	3	-	1	-	-	-	-
27	HOLTZ Kate	1	2	1	2	-	-	-	-	-	-	-	-	-
24	SIGURDSON Auburn	1	0	0	0	0	-	3	-	-	-	-	-	-
Totales		6	3	2	3	3	-	6	-	1	-	-	-	-
No.	DOMINICAN REPUBLIC	GP	TS	EL	B	C	CI	BB	BB	SO	GP	HR	WP	LI
10	PENNA Melissa	8	0	5	3	6	2	0	1	2	1	-	-	-
Totales		8	0	5	3	6	2	0	1	2	1	-	-	-

No.	Nombre	Pais	Posición
Árbitro			
THOMAS	Scott	USA	HP
SIMMONS	Cheryl	USA	1B
BRUGORELLO	Jorge	ARG	2B
PERES	William	COL	3B
Ánnotador			
URIBE	Julio	DOM	

Legenda

C	Carreras	B	Hits	E	Errores
DEB	Dejados en bases	JD	Doble play	JT	Triple play
AB	Al bate	2B	Hits dobles	3B	Hits triples
HR	Home runs	CM	Carreras impulsadas	BB	Bases por bolas
PO	Interferencia u obstrucción	SO	Strikeouts	TS	Toques de sacrificio
GS	Sacrificios fly	CDE	Batido para doble play	BR	Bases robadas
AR	Cogidos robando	PO	Eliminaciones	A	Asistencias
BP	Passed balls	EL	Entradas lanzadas	CI	Carreras impas
BB	Bases por bolas intencionadas	GP	Golpeados por el pitcher	WP	Wild pitches
BR	Balks	LI	Lanzamientos ilegales	G	Pitcher ganador
P	Pitcher perdidor	S	Pitcher salvador		
P	Lanzador	C	Receptor	1B	Primera Base
2B	Segunda Base	3B	Tercera Base	SS	Shortstop
LF	Jardinero izquierdo	CF	Jardinero Central	RF	Jardinero Derecho
BO	Jugador Designado	PR	Corredor Emergente	PH	Bateador Emergente
HP	Árbitro de Home	1B	Árbitro Primera	2B	Árbitro Segunda
3B	Árbitro Tercera	LF	Árbitro Ext. izquierdo	RF	Árbitro Ext. Derecho
RU	Árbitro Suplente				



SQUASH



Clasificación - Grupo 1 - Equipos Masculino

Table with columns: Pos, País, Nombre, Puntos, Partidos Jugados, Partidos Ganados, Partidos Perdidos, Juegos Ganados, Juegos Perdidos, Puntos Ganados, Puntos Perdidos. Lists teams from Canada, Brasil, Ecuador, Paraguay, and El Salvador.

Clasificación - Grupo 2 - Equipos Masculino

Table with columns: Pos, País, Nombre, Puntos, Partidos Jugados, Partidos Ganados, Partidos Perdidos, Juegos Ganados, Juegos Perdidos, Puntos Ganados, Puntos Perdidos. Lists teams from Mexico, Argentina, Colombia, Ecuador, and República Dominicana.



Fase Final

Main tournament bracket table for Squash Individual Masculino. Columns include Fecha, Ronda, Partido, País, Nombre, Result, and scores 1-5. Shows progression from Round 1 to Round 31.

Leyenda

A Abandono R Retirado NP No Presentado



Fase Final

Table for Squash Masculino Consolación. Columns include Fecha, Ronda, Partido, País, Nombre, Result, and scores 1-5. Shows consolation rounds from Round 1 to Round 15.

Leyenda

A Abandono R Retirado NP No Presentado



Fase Final

Main tournament bracket table for Squash Equipos Masculino. Columns include Fecha, Ronda, Partido, País, Nombre, Result, and scores 1-5. Shows progression from Round 1 to Round 5.

Leyenda

A Abandono R Retirado NP No Presentado



Remo
Presa de Rincón
4/03
8:30

Ligero un par corto - Mujeres Eliminatoria 2 (LW1x) - Carrera no. 2					Terminado			
Pro.	Calle	País	Nombre	500	1000	1500	2000	
				2:05.51 (1)	4:03.39 (1)	6:11.56 (1)	8:20.68 (1)	
1	3	USA	RICE Melissa					FA
				2:05.51 (1)	1:57.88 (1)	2:08.17 (1)	2:09.12 (1)	
				2:07.51 (2)	4:08.18 (2)	6:20.86 (2)	8:34.30 (2)	
2	2	ESA	TURCIÓS Aida Leonor	2:00	4.77	9.10	13.62	R
				2:07.51 (2)	2:00.65 (2)	2:12.50 (2)	2:13.64 (2)	
1		DOM	PEÑA Juana María					Abandono

Legenda

WB Mejor del mundo +WB Mejor del mundo
quiebrado

Remo
Presa de Rincón
6/03
8:30

Ligero un par corto - Mujeres Final A (LW1x) - Carrera no. 24					Terminado			
Pro.	Calle	País	Nombre	500	1000	1500	2000	
				1:57.72 (1)	3:59.86 (1)	6:02.05 (1)	8:07.33 (1)	
1	3	CUB	MARRERO Ismaray					
				1:57.72 (1)	2:01.94 (2)	2:02.39 (1)	2:08.29 (3)	
				2:00.02 (3)	4:01.86 (2)	6:04.33 (2)	8:10.37 (2)	
2	2	CAN	MEREDITH Gen	2.30	2.00	2.28	3.04	
				2:00.02 (3)	2:01.94 (1)	2:02.87 (2)	2:08.04 (4)	
				1:59.92 (2)	4:02.19 (3)	6:06.63 (3)	8:13.84 (3)	
3	4	USA	RICE Melissa	1.90	2.53	6.58	6.31	
				1:59.92 (2)	2:02.87 (3)	2:08.44 (3)	2:08.01 (2)	
				2:04.50 (6)	4:20.86 (6)	6:30.35 (6)	8:34.60 (4)	
4	1	CHI	GOODY Carolina	11.78	21.00	28.21	27.36	
				2:08.80 (8)	2:11.18 (8)	2:09.60 (5)	2:04.42 (1)	
				2:02.81 (5)	4:12.30 (5)	6:21.36 (4)	8:35.26 (5)	
5	5	PAR	COBREA Rita	4.89	12.64	18.31	27.93	
				2:02.61 (5)	2:09.68 (4)	2:09.05 (4)	2:13.90 (5)	
				2:01.28 (4)	4:11.88 (4)	6:26.33 (5)	8:41.43 (6)	
6	5	ESA	TURCIÓS Aida Leonor	3.96	12.33	34.38	34.10	
				2:01.28 (4)	2:10.80 (5)	2:14.45 (5)	2:15.10 (5)	

Legenda

WB Mejor del mundo +WB Mejor del mundo
quiebrado

Remo
Presa de Rincón
6/03
9:15

Un par de remos cortos - Mujeres Final A (W1x) - Carrera no. 27					Terminado			
Pro.	Calle	País	Nombre	500	1000	1500	2000	
				1:52.80 (1)	3:53.12 (1)	6:53.81 (1)	7:50.60 (1)	
1	1	CUB	GONZALEZ Maira					
				1:52.80 (1)	2:00.52 (1)	2:00.68 (2)	1:56.84 (2)	
				1:54.69 (2)	3:55.49 (2)	6:57.46 (3)	7:52.62 (2)	
2	3	CAN	MELNE Fiona	2.03	2.37	3.65	1.97	
				1:54.63 (2)	2:00.86 (2)	2:01.97 (3)	1:55.16 (1)	
				1:56.10 (3)	3:57.87 (3)	6:56.65 (2)	7:58.11 (3)	
3	2	USA	BISHOP Carolina	2.60	4.75	2.84	7.40	
				1:55.10 (3)	2:02.77 (3)	1:58.78 (1)	2:01.46 (3)	
				1:58.12 (4)	4:02.87 (4)	6:59.87 (4)	8:15.10 (4)	
4	4	BRA	BARBOSA Mariana	5.52	9.75	16.08	24.45	
				1:58.12 (4)	2:04.75 (4)	2:07.00 (4)	2:05.23 (4)	
				2:02.38 (5)	4:12.45 (5)	6:21.87 (5)	8:28.58 (5)	
5	5	CHI	SIEBERT Angie	9.78	19.34	28.05	37.90	
				2:02.38 (5)	2:10.08 (5)	2:09.41 (5)	2:05.71 (5)	
				2:20.80 (6)	4:48.37 (6)	7:26.93 (6)	9:48.77 (6)	
6	5	DOM	ARNOLD Celeste	28.20	55.25	1:33.12	1:58.12	
				2:20.80 (6)	2:27.57 (6)	2:28.58 (6)	2:21.84 (6)	

Legenda

WB Mejor del mundo +WB Mejor del mundo
quiebrado



TAEKWONDO



Taekwondo

Resultados Hombres -58Kg								
Ronda	Fecha	Sesión	Combate No.	Tatami	Nombre	Pais	Decisión	Resultado
1/8 Final	13/9/03	1	1	Tatami A	THACKERY Tim	USA	SUP	3
					MEJIAS Aguirre	VEN	3	
1/8 Final	13/9/03	1	2	Tatami B	ADDISON Jocelyn	CAN	PTS	0
					MELENDEZ Kresthian	PUR	3	
1/8 Final	13/9/03	1	3	Tatami A	SANABRIA Alex	HON	PTS	0
					Fernando	URU	1	
1/8 Final	13/9/03	1	4	Tatami B	URBINA Roberto	NCA	PTS	1
					Jose	BRA	8	
1/8 Final	13/9/03	1	5	Tatami A	MERCEDES Gabriel Yulis	DOM	PTS	3
					ALTAMIRANO	ECU	0	
1/8 Final	13/9/03	1	6	Tatami B	VIERA Geovier	CUB	PTS	3
					SALAZAR Oscar	MEX	4	
1/8 Final	13/9/03	1	7	Tatami A	SARRY Emile	ARU	PTS	0
					SANCHEZ Alex	PAN	6	
Cuartos de final	13/9/03	1	12	Tatami B	PADILLA Roberto	USA	PTS	0
					THACKERY Tim	USA	2	
Cuartos de final	13/9/03	1	13	Tatami A	MELENDEZ Kresthian	PUR	PTS	2
					VOTTA Mayko	URU	-1	
Cuartos de final	13/9/03	1	14	Tatami B	FERRERA Marcel	BRA	PTS	1
					MERCEDES	DOM	3	
Cuartos de final	13/9/03	1	15	Tatami A	SALAZAR Oscar	MEX	PTS	5
					Francisco	PAN	1	
Semifinal	13/9/03	2	20	Tatami B	THACKERY Tim	USA	PTS	7
					MELENDEZ Kresthian	PUR	2	
Semifinal	13/9/03	2	21	Tatami A	MERCEDES Gabriel Yulis	DOM	PTS	3
					SALAZAR Oscar	MEX	3	
Final	13/9/03	2	24	Tatami B	THACKERY Tim	USA	PTS	2
					SALAZAR Oscar	MEX	1	

Taekwondo

Resultados Hombres -68Kg								
Ronda	Fecha	Sesión	Combate No.	Tatami	Nombre	Pais	Decisión	Resultado
1/8 Final	14/9/03	3	1	Tatami A	GARCIA Luis	VEN	PTS	5
					Aberto	CRC	2	
1/8 Final	14/9/03	3	2	Tatami B	BARRIENTOS Aldo	PER	PTS	1
					OSORIO Erick	MEX	2	
1/8 Final	14/9/03	3	3	Tatami A	HAN Jason	USA	SUP	2
					SAGASTUME Jose	USA	2	
1/8 Final	14/9/03	3	4	Tatami B	LOKOROS Evangelos	CAN	PTS	1
					SILVA Diego	BRA	2	
1/8 Final	14/9/03	3	5	Tatami A	PEREZ Yoivanni	CUB	(bye)	
Cuartos de final	14/9/03	3	10	Tatami B	BENITEZ Luis	DOM	PTS	7
					GARCIA Luis	VEN	5	
Cuartos de final	14/9/03	3	11	Tatami A	OSORIO Erick	MEX	PTS	3
					HAN Jason	USA	2	
Cuartos de final	14/9/03	3	12	Tatami B	CUBIAS Julio	USA	PTS	
					SILVA Diego	BRA	PUN	(3) 03:00
Cuartos de final	14/9/03	3	13	Tatami A	PEREZ Yoivanni	CUB	PTS	6
					LAUREIS Jean	HAI	0	
Semifinal	14/9/03	4	18	Tatami B	BENITEZ Luis	DOM	SUP	2
					OSORIO Erick	MEX	2	
Semifinal	14/9/03	4	19	Tatami A	SILVA Diego	BRA	PTS	2
					PEREZ Yoivanni	CUB	3	
Final	14/9/03	4	22	Tatami B	BENITEZ Luis	DOM	PTS	3
					PEREZ Yoivanni	CUB	1	

Taekwondo

Resultados Hombres -80Kg								
Ronda	Fecha	Sesión	Combate No.	Tatami	Nombre	Pais	Decisión	Resultado
1/8 Final	15/9/03	5	1	Tatami A	SANDOVAL Francisco Javier	NCA	PTS	-1
					LUNA Eddy	DOM	6	
1/8 Final	15/9/03	5	2	Tatami B	BENTO Fabio	BRA	(bye)	
1/8 Final	15/9/03	5	3	Tatami A	MATOS Angel	CUB	PTS	1
					Volodia	USA	4	
1/8 Final	15/9/03	5	4	Tatami B	JIMENEZ Paul	CRC	SUP	3
					Aberto	CAN	3	
1/8 Final	15/9/03	5	5	Tatami A	TURCIOS Luis	ESA	PTS	-1
					Maniano	MEX	14	
Cuartos de final	15/9/03	5	9	Tatami A	FRANCIOS Sigmar	ARU	PTS	2
					LUNA Eddy	DOM	8	
Cuartos de final	15/9/03	5	10	Tatami B	BENTO Fabio	BRA	PTS	-1
					LOPEZ Steven	USA	6	
Cuartos de final	15/9/03	5	11	Tatami A	CORIA Dario	ARG	PTS	4
					JIMENEZ Paul	CRC	0	
Cuartos de final	15/9/03	5	12	Tatami B	RAMIREZ Jose	MEX	SUP	5
					Luis	BOL	5	
Semifinal	15/9/03	6	17	Tatami A	LUNA Eddy	DOM	PTS	2
					Antonio	USA	13	
Semifinal	15/9/03	6	18	Tatami B	CORIA Dario	ARG	PTS	5
					RAMIREZ Jose	MEX	0	
Final	15/9/03	6	21	Tatami A	LOPEZ Steven	USA	PTS	5
					RAMIREZ Jose	MEX	3	

Taekwondo

Resultados Hombres +80Kg								
Ronda	Fecha	Sesión	Combate No.	Tatami	Nombre	Pais	Decisión	Resultado
1/8 Final	15/9/03	7	1	Tatami A	DELGADO Carlos	NCA	PTS	8
					Adan	HON	2	
1/8 Final	15/9/03	7	2	Tatami B	ESTRADA Victor	MEX	PTS	10
					Manuel	VEN	8	
1/8 Final	15/9/03	7	3	Tatami A	GONZALEZ Antonio	PUR	PTS	1
					MOTTLAND	CRC	0	
1/8 Final	15/9/03	7	4	Tatami B	GILL Stewart	USA	SUP	4
					PINEAU Olivier	CAN	4	
1/8 Final	15/9/03	7	5	Tatami A	AIRES Walensi	BRA	PTS	4
					ORTIZ Gerardo	CUB	3	
Cuartos de final	15/9/03	7	9	Tatami A	TUDOR Sanon	HAI	PTS	7
					DELGADO Carlos	NCA	6	
Cuartos de final	15/9/03	7	10	Tatami B	ESTRADA Victor	MEX	PTS	4
					Manuel	CRC	2	
Cuartos de final	15/9/03	7	11	Tatami A	JEREZ Rowell	DOM	PTS	6
					Per	USA	3	
Cuartos de final	15/9/03	7	12	Tatami B	AIRES Walensi	BRA	PTS	8
					SOTO Felipe	CHI	1	
Semifinal	15/9/03	8	17	Tatami A	TUDOR Sanon	HAI	PTS	2
					ESTRADA Victor	MEX	4	
Semifinal	15/9/03	8	18	Tatami B	JEREZ Rowell	DOM	PTS	6
					Per	BRA	4	
Final	15/9/03	8	21	Tatami A	ESTRADA Victor	MEX	PTS	4
					JEREZ Rowell	DOM	0	



Taekwondo

Resultados Mujeres -49Kg							
Ronda	Fecha	Sesión	Combate No.	Tatami	Nombre	País	Decisión Resultado
1/8 Final	13/8/03	1	8	Tatami B	CARIAS Eudá María CORDERO Ivett	 	PTS 0
1/8 Final	13/8/03	1	9	Tatami A	CONTRERAS Dalía María POE Kary	 	PTS 3
1/8 Final	13/8/03	1	10	Tatami B	LOPEZ Carolina Majrina VAN DER LINDE Aschal	 	PTS 0
1/8 Final	13/8/03	1	11	Tatami A	MARTINEZ Doris LADRADA Yaneth Yulet	 	PTS 4
Cuartos de final	13/8/03	1	16	Tatami B	(Bye) CARIAS Eudá María	 	
Cuartos de final	13/8/03	1	17	Tatami A	CONTRERAS Dalía María ARALLO Leydi Dayana	 	PTS 1
Cuartos de final	13/8/03	1	18	Tatami B	MORALES Carmen LOPEZ Carolina Majrina	 	PTS 5
Cuartos de final	13/8/03	1	19	Tatami A	LADRADA Yaneth Yulet MORA Gladys Alicia	 	PTS 0
Semifinal	13/8/03	2	22	Tatami B	CARIAS Eudá María CONTRERAS Dalía María	 	PTS 4
Semifinal	13/8/03	2	23	Tatami A	MORALES Carmen LADRADA Yaneth Yulet	 	PTS 7
Final	13/8/03	2	25	Tatami A	CONTRERAS Dalía María LADRADA Yaneth Yulet	 	SUP 1

Taekwondo

Resultados Mujeres -57Kg							
Ronda	Fecha	Sesión	Combate No.	Tatami	Nombre	País	Decisión Resultado
1/8 Final	14/8/03	3	6	Tatami B	TEXER Gael SALAZAR India	 	PTS 3
1/8 Final	14/8/03	3	7	Tatami A	SANKAR Cheryl Ann (Bye)		
1/8 Final	14/8/03	3	8	Tatami B	FURCAL Dinahyris LOPEZ Laura Beatriz	 	PTS 1
1/8 Final	14/8/03	3	9	Tatami A	SANDOVAL Raquel Elizabeth MORALES Samara	 	PTS 6
Cuartos de final	14/8/03	3	14	Tatami B	DELGADO Paola Andrea SALAZAR India	 	PTS 3
Cuartos de final	14/8/03	3	15	Tatami A	SANKAR Cheryl Ann FRANCO Elizabeth	 	RET (3) 01 04
Cuartos de final	14/8/03	3	16	Tatami B	COTTO Carla FURCAL Dinahyris	 	PTS 4
Cuartos de final	14/8/03	3	17	Tatami A	MORALES Samara ABDALLAH Na	 	SUP 1
Semifinal	14/8/03	4	20	Tatami B	SALAZAR India FRANCO Elizabeth	 	PTS 3
Semifinal	14/8/03	4	21	Tatami A	FURCAL Dinahyris ABDALLAH Na	 	PTS 0
Final	14/8/03	4	23	Tatami A	SALAZAR India FURCAL Dinahyris	 	PTS 1

Taekwondo

Resultados Mujeres -67Kg							
Ronda	Fecha	Sesión	Combate No.	Tatami	Nombre	País	Decisión Resultado
1/8 Final	15/8/03	5	6	Tatami B	LEAL Yaneth LEBLANC Josee	 	PTS 4
1/8 Final	15/8/03	5	7	Tatami A	SANCHEZ Vanina FRANCA Ana Paula	 	PTS 5
1/8 Final	15/8/03	5	8	Tatami B	URRACA Nancy Cristina JUAREZ Heidi Marley	 	PTS 3
Cuartos de final	15/8/03	5	13	Tatami A	DAZ Inabelle LEAL Yaneth	 	SUP 2
Cuartos de final	15/8/03	5	14	Tatami B	HRADIL Simona ALVAREZ Sahly	 	SUP 1
Cuartos de final	15/8/03	5	15	Tatami A	PAJILLA Carmen Elena SANCHEZ Vanina	 	SUP 3
Cuartos de final	15/8/03	5	16	Tatami B	URRACA Nancy Cristina RAMIREZ Marlen	 	PTS 0
Semifinal	15/8/03	6	19	Tatami A	LEAL Yaneth HRADIL Simona	 	PTS 4
Semifinal	15/8/03	6	20	Tatami B	SANCHEZ Vanina RAMIREZ Marlen	 	PTS 2
Final	15/8/03	6	22	Tatami B	LEAL Yaneth SANCHEZ Vanina	 	PTS 5

Taekwondo

Resultados Mujeres -67Kg							
Ronda	Fecha	Sesión	Combate No.	Tatami	Nombre	País	Decisión Resultado
1/8 Final	15/8/03	7	6	Tatami B	CARMONA Adriana del Car MATA María de Jesus	 	PTS 3
1/8 Final	15/8/03	7	8	Tatami B	PEREIRA Yordanka CARTWRIGHT Joelle	 	PTS 0
Cuartos de final	15/8/03	7	13	Tatami A	BOSSHART Dominique CARMONA Adriana del Car	 	PTS 5
Cuartos de final	15/8/03	7	14	Tatami B	HORMANN Marlene SHABAZI Banath	 	PTS 6
Cuartos de final	15/8/03	7	15	Tatami A	RICCAUTTI Patricia A PEREZ Jimena Samant	 	RET 1
Cuartos de final	15/8/03	7	16	Tatami B	PEREIRA Yordanka RUIZ Gina María	 	PTS 6
Semifinal	15/8/03	8	19	Tatami A	CARMONA Adriana del Car SHABAZI Banath	 	PTS 3
Semifinal	15/8/03	8	20	Tatami B	RICCAUTTI Patricia A RUIZ Gina María	 	PTS 5
Final	15/8/03	8	22	Tatami B	CARMONA Adriana del Car RUIZ Gina María	 	SUP 1



TENIS



Tenis
Centro de Tenis Parque del Este

Individuales Masculinos						
Fase	C.S.	Nombre	Pais	1	2	3 Total
1ª Ronda		GELLIZEAUX Gerold STONE Shane	VIN TRI	0 6	0 6	0 2
1ª Ronda		BERNARD Jose DABUL Brian	DOM ARG	4 6		RET
1ª Ronda		NAVARRO Lazaro CARBALLO Paolo	CUB PAR	6 2	6 3	2 0
1ª Ronda		BROWN Dustin NORRIS Karlvin	JAM DMA	6 0	6 1	2 0
1ª Ronda		CARLSSON Marcio ALVAREZ Gilberto	BRA PUR	6 2	6 4	2 0
1ª Ronda		CALLENDER Kenny APPLEWHAITE Damien	ISV BAR	6 2	6 2	2 0
1ª Ronda		HERNANDEZ Alejandro CAMACHO Diego	MEX BOL	6 2	6 2	2 0
1ª Ronda		GARCIA Jhonson VILARRUBI Martin	DOM URU	6 4	6 4	2 0
1ª Ronda		MEDINA Johnatan AVELLAN Carlos	VEN ECU	6 4	6 4	2 0
1ª Ronda		GARCIA Adrian AREVALO Rafael	CHI ESA	6 0	6 1	2 0
1ª Ronda		MONTILLA Gabriel JHONSON Damar	PUR JAM	6 2	6 2	2 0
1ª Ronda		BERLOCQ Carlos MENA Ricardo	ARG PAR	5 7	7 (7) 6 (5)	6 2
1ª Ronda		WILLIAMS Duanel HUGGINS Corey	BAR VIN	6 0	6 0	2 0
1ª Ronda		FELDER Marcel JAMES Jeremiah	URU DMA	6 0	6 0	2 0
1ª Ronda		NISKER Andrew GONZALEZ Santiago	CAN MEX	4 6	6 2	4 6
1ª Ronda		CHILE Ricardo ESTRELLA Victor	CUB DOM	3 6	4 6	0 2
2ª Ronda	1	RIOS Marcelo STONE Shane	CHI TRI	6 2	6 2	2 0
2ª Ronda		CUELLAR Jaime BERNARD Jose	ESA DOM	4 6	6 3	6 2
2ª Ronda		ORELLANA Kepler NAVARRO Lazaro	VEN CUB	6 1	6 2	2 0
2ª Ronda	7	BROWN Dustin GALLARDO Miguel	JAM MEX	4 6	4 6	0 2
2ª Ronda	4	KIM Alexander MOREJON Luis	USA ECU	6 3	6 2	2 0
2ª Ronda		CARLSSON Marcio CALLENDER Kenny	BRA ISV	6 1	6 0	2 0
2ª Ronda		QUINTERO Michael HERNANDEZ Alejandro	COL MEX	6 3	3 6	6 4
2ª Ronda	6	GARCIA Jhonson VILLAGRAN Cristian	DOM ARG	7 (7) 6 (0)	7 5	2 0

2ª Ronda	5	MORRISON Jeffrey MEDINA Johnatan	USA VEN	6 2	7 6	2 0
2ª Ronda		RICHARDS John GARCIA Adrian	ISV CHI	1 6	0 6	0 2
2ª Ronda		SOTTOCORNO Jose A. MONTILLA Gabriel	BOL PUR	6 2	3 6	4 2
2ª Ronda	3	BERLOCQ Carlos MELIGENI Fernando	ARG BRA	2 6	2 6	0 2
2ª Ronda	8	DE ARMAS Jose WILLIAMS Duanel	VEN BAR	6 2	6 4	2 0
2ª Ronda		FELDER Marcel STONE Troy	URU TRI	6 0	6 0	2 0
2ª Ronda		GONZALEZ Santiago GONZALEZ Pablo	MEX COL	6 2	1 6	3 6
2ª Ronda	2	ESTRELLA Victor BOGOMOLOV Alex	DOM USA	4 6	6 2	3 6
3ª Ronda	1	RIOS Marcelo CUELLAR Jaime	CHI ESA	6 0	6 3	2 0
3ª Ronda	7	ORELLANA Kepler GALLARDO Miguel	VEN MEX	6 4	3 6	4 6
3ª Ronda	4	KIM Alexander CARLSSON Marcio	USA BRA	6 2	6 2	2 0
3ª Ronda		QUINTERO Michael GARCIA Jhonson	COL DOM	2 6	1 6	0 2
3ª Ronda	5	MORRISON Jeffrey GARCIA Adrian	USA CHI	6 3	7 (7) 6 (5)	2 0
3ª Ronda	3	MONTILLA Gabriel MELIGENI Fernando	PUR BRA			WO
3ª Ronda	8	DE ARMAS Jose FELDER Marcel	VEN URU	6 0	6 2	2 0
3ª Ronda	2	GONZALEZ Pablo BOGOMOLOV Alex	COL USA	6 (5) 7 (7)	4 6	0 2
Cuartos de final	1 7	RIOS Marcelo GALLARDO Miguel	CHI MEX	7 (7) 6 (1)	6 1	2 0
Cuartos de final	4	KIM Alexander GARCIA Jhonson	USA DOM	6 3	7 5	2 0
Cuartos de final	5 3	MORRISON Jeffrey MELIGENI Fernando	USA BRA	3 6	4 6	0 2
Cuartos de final	8 2	DE ARMAS Jose BOGOMOLOV Alex	VEN USA	2 6	6 2	6 3
Semifinal	1 4	RIOS Marcelo KIM Alexander	CHI USA	7 (11) 6 (9)	7 (7) 6 (4)	2 0
Semifinal	3 8	MELIGENI Fernando DE ARMAS Jose	BRA VEN	6 4	6 2	2 0
Oro	1 3	RIOS Marcelo MELIGENI Fernando	CHI BRA	7 5	6 (6) 7 (8)	6 (5) 7 (7)

Legenda:

WO Walk Over RET Retirado DEF No presentado
DSQ Descalificado



Tenis 

Centro de Tenis Parque del Este

Individuales Femeninos						
Fase	C.S.	Nombre	Pais	1	2	3 Total
1ª Ronda		CEPEDA Glennys CORTEZ Joana	DOM BRA	3	2 6 6	0 2
1ª Ronda		LESALDO Richele CRUZ Liz Maria	BAR ESA	1	0 6 6	0 2
1ª Ronda	7	HOZ DE VILA Monica GARCIA S. Vanina	BOL ARG	2	0 6 6	0 2
1ª Ronda	4	BRANDI Kristina CRAVERO Jorgelina	PUR ARG	6	7 0 5	2 0
1ª Ronda		NUÑEZ Yanet TORRES Melissa	CUB MEX	6	6 4 3	2 0
1ª Ronda		ETIENNE Neyssa ESPINAL Diana	HAI DOM	6	6 3 0	2 0
1ª Ronda	6	MOULTON-LEVY Megan ALVES Maria F.	JAM BRA			WO
1ª Ronda	5	GULLICKSON Carly ALVAREZ Daniela	USA BOL	6	6 4 4	2 0
1ª Ronda		MARSHALL Ariana BRODERICK Alana	BAR JAM	1	0 6 6	0 2
1ª Ronda		FORS G. Yamile FERNANDEZ Jessica	CUB MEX			WO
1ª Ronda	3	BAEZ Natalia SEQUERA Milagros	DOM VEN	0	0 6 6	0 2
1ª Ronda	8	COLOSIO Bruna MIGLIARINI Lucia	BRA URU	1	6 4 3 6	1 2
1ª Ronda		RODEZMO Marcela I. ROSE Annaliese	ESA TRI	2	7 5 6 5 7	1 2
1ª Ronda		CASTELLVI Vilmarie GARBELLOTTO Natalia	PUR ARG	2	6 2 6 3	2 1
1ª Ronda	2	PALME Karin CARGILL Ansley	MEX USA	1	1 6 6	0 2

2ª Ronda	1	TAYLOR Sarah CORTEZ Joana	USA BRA	7	6 1 5	2 0
2ª Ronda	7	CRUZ Liz Maria GARCIA S. Vanina	ESA ARG	3	0 6 6	0 2
2ª Ronda	4	BRANDI Kristina NUÑEZ Yanet	PUR CUB	6	6 0 0	2 0
2ª Ronda	6	ETIENNE Neyssa ALVES Maria F.	HAI BRA	2	1 6 6	0 2
2ª Ronda	5	GULLICKSON Carly BRODERICK Alana	USA JAM	3	6 4 6 0	6 1
2ª Ronda	3	FORS G. Yamile SEQUERA Milagros	CUB VEN	3	1 6 6	0 2
2ª Ronda		MIGLIARINI Lucia ROSE Annaliese	URU TRI	6	3 6 0 6 1	2 1
2ª Ronda	2	CASTELLVI Vilmarie CARGILL Ansley	PUR USA	1	4 0 6 6	1 2
Cuartos de final	1	TAYLOR Sarah GARCIA S. Vanina	USA ARG	7	6 5 4	2 0
Cuartos de final	4	BRANDI Kristina ALVES Maria F.	PUR BRA	6	6 0 0	2 0
Cuartos de final	5	GULLICKSON Carly SEQUERA Milagros	USA VEN	3	4 6 6	0 2
Cuartos de final	2	MIGLIARINI Lucia CARGILL Ansley	URU USA	4	7 5 6 5 7	1 2
Semifinal	1	TAYLOR Sarah BRANDI Kristina	USA PUR	6	6 2 3	2 0
Semifinal	3	SEQUERA Milagros CARGILL Ansley	VEN USA	6 (3)	6 6 7 (7) 1 3	6 1
Oro	1	TAYLOR Sarah	USA	5	6 1	1
Oro	3	SEQUERA Milagros	VEN	7	4 6	2

Leyenda:

WO Walk Over RET Retirado DEF No presentado
DSQ Descalificado



Tenis
Centro de Tenis Parque del Este

TENIS
Centro de Tenis Parque del Este

Dobles Masculinos						
Fase	C.S.	Nombre	Pais	1	2	3 Total
1ª Ronda		DE ARMAS Jose/ORELLANA Kepler CARBALLO Pablo/MENA Ricardo	VEN PAR	6 4	6 0	2 0
1ª Ronda		CARLSSON Marco/MELIGENI Fernando FELDER Marcel/VILARRUBI Martin	BRA 6 (5) URU 7 (7)	4 6		0 2
1ª Ronda		CHILE Ricardo/NAVARRO Lazaro STONE Shane/STONE Troy	CUB TRI	4 6	2 6	0 2
1ª Ronda		APPLEWHITE Damien/WILLIAMS Duanel ESTRELLA Victor/GARCIA Jhonson	BAR DOM	3 6	3 6	0 2
1ª Ronda		JAMES Jeremiah/NORRIS Karvin AREVALO Rafael/CUPELLAR Jaime	DMA ESA	2 2	0 6	0 2
2ª Ronda	1	BOGOMOLOV Alex/MORRISON Jeffrey CAMACHO Diego/SOTTOCORNO Jose A.	USA BOL	6 2	6 2	2 0
2ª Ronda		AVELLAN Carlos/MOREJON Luis DE ARMAS Jose/ORELLANA Kepler	ECU VEN	7 (13) 6 6 (11)	3 6	1 2
2ª Ronda	4	GARCIA Adrian/RIOS Marcelo CALLENDER Kenny/RICHARDS John	CHI ISV	6 1	6 2	2 0
2ª Ronda		FELDER Marcel/VILARRUBI Martin BROWN Dustin/JHONSON Damar	URU JAM	6 3	6 3	2 0
2ª Ronda		STONE Shane/STONE Troy ESTRELLA Victor/GARCIA Jhonson	TRI DOM	2 6	6 (5) 7 (7)	0 2
2ª Ronda	3	GELLIZEAUX Gerold/HUGGINS Corey BERLOCC Carlos/VILLAGRAN Cristian	VIN ARG	1 6	1 6	0 2
2ª Ronda		ALVAREZ Gilberto/MONTILLA Gabriel GONZALEZ Pablo/QUINTERO Michael	PUR 6 (3) COL 7 (7)	7 (7) 6 (4)	6 3	2 1
2ª Ronda	2	AREVALO Rafael/CUPELLAR Jaime GONZALEZ Santiago/HERNANDEZ Alejandro	ESA MEX	2 6	2 6	0 2
Cuartos de final	1	BOGOMOLOV Alex/MORRISON Jeffrey DE ARMAS Jose/ORELLANA Kepler	USA VEN	6 4	7 (8) 6 (6)	2 0
Cuartos de final	4	GARCIA Adrian/RIOS Marcelo FELDER Marcel/VILARRUBI Martin	CHI URU	6 3	6 1	2 0
Cuartos de final	3	ESTRELLA Victor/GARCIA Jhonson BERLOCC Carlos/VILLAGRAN Cristian	DOM ARG	4 6	6 (6) 3 7 (8)	1 2
Cuartos de final	2	ALVAREZ Gilberto/MONTILLA Gabriel GONZALEZ Santiago/HERNANDEZ Alejandro	PUR MEX	3 6	3 6	0 2
Semifinal	1	BOGOMOLOV Alex/MORRISON Jeffrey GARCIA Adrian/RIOS Marcelo	USA CHI	2 6	1 6	0 2
Semifinal	3	BERLOCC Carlos/VILLAGRAN Cristian GONZALEZ Santiago/HERNANDEZ Alejandro	ARG MEX	1 6	5 7	0 2
Oro	4	GARCIA Adrian/RIOS Marcelo GONZALEZ Santiago/HERNANDEZ Alejandro	CHI MEX	7 6	2 6	3 6

Dobles Femeninos						
Fase	C.S.	Nombre	Pais	1	2	3 Total
1ª Ronda		ALVAREZ Daniela/HOZ DE VILA Monica FORS G. Yamile/NUÑEZ Yanet	BOL CUB	2 6	3 6	0 2
1ª Ronda		BRANDI Kristina/CASTELLI Vilmarie BRODERICK Alana/MOULTON-LEVY Megan	PUR JAM	6 4	6 1	2 0
1ª Ronda		CRUZ Liz Maria/RODEZMO Marcela I. BAEZ Natalia/CEPEDA Glennys	ESA DOM	6 3	6 1	2 0
Cuartos de final	1	CRAVERO Jorgelina/GARCIA S. Vanina FORS G. Yamile/NUÑEZ Yanet	ARG CUB	2 6	2 6	0 2
Cuartos de final	4	CARGILL Ansley/GULLICKSON Carly BRANDI Kristina/CASTELLI Vilmarie	USA PUR	3 6	2 6	0 2
Cuartos de final	3	CRUZ Liz Maria/RODEZMO Marcela I. PALME Karin/TORRES Melissa	ESA MEX	2 6	4 6	0 2
Cuartos de final	2	LESALDO Richele/MARSHALL Ariana COLOSIO Bruna/CORTEZ Joana	BAR BRA	1 6	1 6	0 2
Semifinal		FORS G. Yamile/NUÑEZ Yanet BRANDI Kristina/CASTELLI Vilmarie	CUB PUR	6 4	2 6	4 2
Semifinal	3	PALME Karin/TORRES Melissa COLOSIO Bruna/CORTEZ Joana	MEX BRA	5 7	2 6	0 2
Oro	2	BRANDI Kristina/CASTELLI Vilmarie COLOSIO Bruna/CORTEZ Joana	PUR BRA	4 6	5 7	0 2



TENIS DE MESA



Tenis de Mesa
Pabellón Tenis de Mesa

Individuales Masculino													
Ronda	Fecha	Mesa	País	Nombre	Result	1	2	3	4	5	6	7	Estado
Ronda 2			CHN	LIU Song									Disponible
Ronda 2			GER	PETER PAUL Pradeeben									Disponible
Ronda 2			GER	SOSA Reinier									Disponible
Ronda 2			JPN	HOYAMA Hugo									Disponible
Ronda 2			ESP	ROQUE Boris									Disponible
Ronda 2			JPN	TSUBOI Gustavo									Disponible
Ronda 2			BRA	MONTEIRO Thiago									Disponible
Ronda 2			CHN	JU Lin									Disponible
Ronda 2	11/8/03	Mesa 1	CHN	PINO Jonathan	0	5	9	10	0	0	0	0	Terminado
Ronda 2	16/00		CHN	ZHUANG David	4	11	11	12	0	0	0	0	Terminado
Ronda 2	11/8/03	Mesa 2	PER	GONGORA Dimeys	3	11	11	8	11	10	9		Terminado
Ronda 2	18/00		USA	OWENS Eric	4	7	9	2	11	13	12	11	Terminado
Ronda 2	11/8/03	Mesa 3	MEX	MORALES Augusto	4	8	11	11	6	11	11	0	Terminado
Ronda 2	18/00		GER	KASSAM Faazi	2	11	9	7	11	8	4	0	Terminado
Ronda 2	11/8/03	Mesa 4	HUN	CSABA Bence	4	8	11	10	15	11	11	11	Terminado
Ronda 2	18/00		ESP	RAMIREZ Jose Miguel	3	11	8	12	17	6	4	6	Terminado
Ronda 2	11/8/03	Mesa 1	ESP	MUNOZ Guillermo	1	2	11	7	3	7	0	0	Terminado
Ronda 2	19/00		POL	HAZINSKI Mark	4	11	5	11	11	11	0	0	Terminado
Ronda 2	11/8/03	Mesa 2	USA	SU Dennis	3	10	11	8	11	11	5	9	Terminado
Ronda 2	19/00		ESP	FLORES Omar	4	12	9	11	8	7	11	11	Terminado
Ronda 2	11/8/03	Mesa 3	ESP	SALAMANCA Juan	4	15	11	7	9	6	11	11	Terminado
Ronda 2	19/00		ESP	ANJOS Bruno	3	13	9	11	11	11	3	9	Terminado
Ronda 2	11/8/03	Mesa 4	ESP	TABACHNIK Pablo	4	11	11	11	11	11	0	0	Terminado
Ronda 2	19/00		ESP	MUJICA Henry	1	7	13	9	9	9	0	0	Terminado
Ronda de 16	12/8/03	Mesa 1	CHN	LIU Song	4	12	11	11	9	7	11	0	Terminado
Ronda de 16	18/00		CHN	ZHUANG David	2	10	4	6	11	11	5	0	Terminado
Ronda de 16	12/8/03	Mesa 2	USA	OWENS Eric	1	11	5	4	5	4	0	0	Terminado
Ronda de 16	18/00		ESP	ROQUE Boris	4	6	11	11	11	11	0	0	Terminado
Ronda de 16	12/8/03	Mesa 3	JPN	TSUBOI Gustavo	4	11	11	11	0	0	0	0	Terminado
Ronda de 16	18/00		MEX	MORALES Augusto	0	7	5	4	9	0	0	0	Terminado
Ronda de 16	12/8/03	Mesa 4	HUN	CSABA Bence	1	9	6	13	10	10	0	0	Terminado
Ronda de 16	18/00		BRA	MONTEIRO Thiago	4	11	11	11	12	12	0	0	Terminado
Ronda de 16	12/8/03	Mesa 1	CHN	JU Lin	4	11	11	11	11	0	0	0	Terminado
Ronda de 16	19/00		POL	HAZINSKI Mark	0	5	4	7	9	0	0	0	Terminado
Ronda de 16	12/8/03	Mesa 2	ESP	FLORES Omar	1	9	3	7	11	5	0	0	Terminado
Ronda de 16	19/00		GER	PETER PAUL Pradeeben	4	11	11	11	9	11	0	0	Terminado
Ronda de 16	12/8/03	Mesa 3	GER	SOSA Reinier	2	6	3	11	11	11	8	0	Terminado
Ronda de 16	19/00		ESP	SALAMANCA Juan	4	11	11	7	8	13	11	0	Terminado
Ronda de 16	12/8/03	Mesa 4	JPN	TABACHNIK Pablo	0	7	13	4	8	0	0	0	Terminado
Ronda de 16	19/00		JPN	HOYAMA Hugo	4	11	15	11	11	0	0	0	Terminado
Cuartos de Final	11/00	Mesa 1	JPN	HOYAMA Hugo	4	7	7	11	7	11	11	11	Terminado
Cuartos de Final	13/8/03	Mesa 2	CHN	LIU Song	4	13	11	11	11	0	0	0	Terminado
Cuartos de Final	11/00	Mesa 3	ESP	ROQUE Boris	0	11	5	7	7	0	0	0	Terminado
Cuartos de Final	13/8/03	Mesa 4	JPN	TSUBOI Gustavo	1	7	3	7	11	11	0	0	Terminado
Cuartos de Final	11/00	Mesa 1	BRA	MONTEIRO Thiago	4	11	11	11	9	13	0	0	Terminado
Cuartos de Final	13/8/03	Mesa 2	CHN	JU Lin	4	9	11	11	11	6	11	0	Terminado
Cuartos de Final	11/00	Mesa 3	GER	PETER PAUL Pradeeben	2	11	4	3	9	11	8	0	Terminado
Cuartos de Final	13/8/03	Mesa 4	CHN	LIU Song	1	10	10	5	11	5	0	0	Terminado
Semifinales	18/00	Mesa 1	BRA	MONTEIRO Thiago	4	12	12	11	4	11	0	0	Terminado
Semifinales	13/8/03	Mesa 2	CHN	JU Lin	4	11	11	10	11	7	11	0	Terminado
Semifinales	18/00	Mesa 3	JPN	HOYAMA Hugo	2	6	7	12	7	11	8	0	Terminado
Semifinales	13/8/03	Mesa 4	BRA	MONTEIRO Thiago	2	10	12	11	6	11	9	0	Terminado
Final	20/00	Mesa 1	CHN	JU Lin	4	12	14	5	11	8	11	0	Terminado

Leyenda:
DSQ Descalificado RET Abandono W/O Pasa sin competir

Tenis de Mesa
Pabellón Tenis de Mesa

Individuales Femenino													
Ronda	Fecha	Mesa	País	Nombre	Result	1	2	3	4	5	6	7	Estado
Ronda 2			CHN	CHANG Jun Gao									Disponible
Ronda 2			USA	REED Jasna									Disponible
Ronda 2			HUN	BANH Tanyu									Disponible
Ronda 2			CHN	YIP Lily									Disponible
Ronda 2			GER	ROUSSY Marie									Disponible
Ronda 2			ESP	RODRIGUEZ Beria									Disponible
Ronda 2			BRA	CADA Petra									Disponible
Ronda 2			CHN	XU Chris									Disponible
Ronda 2	11/8/03	Mesa 1	ESP	GONZALEZ Eliana	2	9	12	4	12	11	4	0	Terminado
Ronda 2	14/30		ESP	SILVA Yadra	4	11	10	11	14	4	11	0	Terminado
Ronda 2	11/8/03	Mesa 2	ESP	RAMOS Fabiola	4	11	8	11	11	0	0	0	Terminado
Ronda 2	14/30		ESP	VARGAS Melissa	1	4	11	8	8	2	0	0	Terminado
Ronda 2	11/8/03	Mesa 3	ESP	SILVA Liga	4	11	11	11	11	0	0	0	Terminado
Ronda 2	14/30		ESP	GONZALEZ Glendys	0	6	4	8	8	0	0	0	Terminado
Ronda 2	11/8/03	Mesa 4	ESP	FERRER Dayana	4	9	4	7	11	11	13	11	Terminado
Ronda 2	14/30		ESP	ALVAREZ Morayle	3	11	11	11	6	5	11	7	Terminado
Ronda 2	11/8/03	Mesa 1	HUN	NONAKA Marany	4	8	11	11	11	8	11	0	Terminado
Ronda 2	15/30		ESP	PEREZ Luana	2	11	9	5	7	11	8	0	Terminado
Ronda 2	11/8/03	Mesa 2	ESP	RAMOS Marie	0	6	2	10	0	0	0	0	Terminado
Ronda 2	15/30		CHN	WU Xue	4	11	11	11	12	0	0	0	Terminado
Ronda 2	11/8/03	Mesa 3	ESP	ESPINERA Mariacel	4	13	11	15	11	11	0	0	Terminado
Ronda 2	15/30		ESP	TERES Sofia	1	11	13	13	9	9	0	0	Terminado
Ronda 2	11/8/03	Mesa 4	ESP	MEDINA Izweh	4	11	11	11	11	0	0	0	Terminado
Ronda 2	15/30		ESP	GOMEZ-SANCHEZ Guadalupe	0	9	6	4	8	0	0	0	Terminado
Ronda de 16	12/8/03	Mesa 1	CHN	CHANG Jun Gao	4	11	11	11	11	0	0	0	Terminado
Ronda de 16	15/00		ESP	SILVA Yadra	0	6	2	1	4	0	0	0	Terminado
Ronda de 16	12/8/03	Mesa 2	ESP	RAMOS Fabiola	4	11	6	13	6	8	11	11	Terminado
Ronda de 16	15/00		CHN	YIP Lily	3	5	11	11	11	11	9	3	Terminado
Ronda de 16	12/8/03	Mesa 3	GER	ROUSSY Marie	1	7	7	8	11	4	0	0	Terminado
Ronda de 16	15/00		ESP	RODRIGUEZ Beria	4	11	11	11	5	11	0	0	Terminado
Ronda de 16	12/8/03	Mesa 4	ESP	SILVA Liga	0	5	9	0	8	0	0	0	Terminado
Ronda de 16	15/00		BRA	CADA Petra	4	11	11	11	11	0	0	0	Terminado
Ronda de 16	12/8/03	Mesa 1	CHN	XU Chris	4	11	11	11	11	0	0	0	Terminado
Ronda de 16	15/00		ESP	FERRER Dayana	0	6	5	7	2	0	0	0	Terminado
Ronda de 16	12/8/03	Mesa 2	HUN	NONAKA Marany	0	5	5	3	5	0	0	0	Terminado
Ronda de 16	15/00		CHN	WU Xue	4	11	11	11	11	0	0	0	Terminado
Ronda de 16	12/8/03	Mesa 3	ESP	ESPINERA Mariacel	1	4	11	4	8	9	0	0	Terminado
Ronda de 16	15/00		ESP	MEDINA Izweh	2	6	7	11	12	11	8	0	Terminado
Ronda de 16	12/8/03	Mesa 4	HUN	BANH Tanyu	4	11	11	8	14	8	11	0	Terminado
Ronda de 16	15/00		USA	REED Jasna	3	9	11	12	11	11	9	8	Terminado
Cuartos de Final	10/00	Mesa 1	HUN	BANH Tanyu	4	11	3	14	9	9	11	11	Terminado
Cuartos de Final	13/8/03	Mesa 2	CHN	CHANG Jun Gao	4	11	11	11	11	0	0	0	Terminado
Cuartos de Final	10/00	Mesa 3	ESP	RAMOS Fabiola	0	4	2	2	5	0	0	0	Terminado
Cuartos de Final	13/8/03	Mesa 4	ESP	RODRIGUEZ Beria	4	10	11	12	7	11	11	0	Terminado
Cuartos de Final	10/00	Mesa 1	BRA	CADA Petra	2	12	4	10	11	8	7	0	Terminado
Cuartos de Final	13/8/03	Mesa 2	CHN	XU Chris	0	3	2	3	0	0	0	0	Terminado
Cuartos de Final	10/00	Mesa 3	CHN	WU Xue	4	11	11	11	11	0	0	0	Terminado
Cuartos de Final	13/8/03	Mesa 4	CHN	CHANG Jun Gao	4	11	11						



Tenis de Mesa
Pabellón Tenis de Mesa

Ronda	Fecha	Hora	País	Nombre	Resultado	1	2	3	4	5	6	7	Estado
Ronda de 32	7403	11:00	VEN	RAMIREZ Jose Miguel/GATICA Hector	4	12	11	11	11	0	0	0	Terminado
Ronda de 32	7403	11:00	VEN	MUJICA Iker/FINO Jonathan	0	10	4	8	9	0	0	0	Terminado
Ronda de 32	7403	11:00	VEN	VALERIO MENDOZA	RET	0	0	0	0	0	0	0	Terminado
Ronda de 16	7403	11:00	VEN	ACOSTA Juan/SANCHEZ Gerardo	4	0	0	0	0	0	0	0	Terminado
Ronda de 16	7403	18:00	VEN	HOYAMA HuguemONTERRA Thiago	4	11	11	11	11	0	0	0	Terminado
Ronda de 16	7403	18:00	VEN	RAMIREZ Jose Miguel/GATICA Hector	0	9	5	4	5	0	0	0	Terminado
Ronda de 16	7403	18:00	VEN	OLAMENDY Fabian/ROQUE Boris	4	11	11	10	11	11	0	0	Terminado
Ronda de 16	7403	18:00	VEN	OVENS Elnor/ANZINI Marc	1	8	8	12	3	9	0	0	Terminado
Ronda de 16	7403	18:00	VEN	JU LINBRITO Roberto	4	11	12	8	11	9	8	12	Terminado
Ronda de 16	7403	18:00	VEN	ALTO Casas/PAZDELA Martin	3	8	10	11	7	11	11	10	Terminado
Ronda de 16	7403	18:00	VEN	SALAMANCA Juan/PAPIC Juan	4	11	12	10	11	8	8	11	Terminado
Ronda de 16	7403	18:00	VEN	CSABAKASSAM	3	5	10	12	7	11	11	7	Terminado
Ronda de 16	7403	18:00	VEN	TSUBOI Gustavo/ANJOS Bruno	4	11	11	11	11	0	0	0	Terminado
Ronda de 16	7403	19:00	VEN	FARLEY Travis/ROBERTS Robert	0	8	7	3	7	0	0	0	Terminado
Ronda de 16	7403	19:00	VEN	FLORIS Omar/VEDO Alejandro	1	5	11	4	2	8	0	0	Terminado
Ronda de 16	7403	19:00	VEN	MORALES Augustin/RODRIGUEZ Alejandro	4	11	8	11	11	11	0	0	Terminado
Ronda de 16	7403	19:00	VEN	PETER PAULSU	4	14	8	11	11	9	11	11	Terminado
Ronda de 16	7403	19:00	VEN	SOJA Rusan/GONGORA Omayra	3	10	11	9	4	11	7	8	Terminado
Ronda de 16	7403	19:00	VEN	ACOSTA Juan/SANCHEZ Gerardo	0	7	11	2	9	0	0	0	Terminado
Ronda de 16	7403	19:00	VEN	LUITABACHNIK	4	11	13	11	11	0	0	0	Terminado
Cuartos de Final	5403	11:00	VEN	HOYAMA HuguemONTERRA Thiago	4	11	11	11	6	12	0	0	Terminado
Cuartos de Final	5403	11:00	VEN	OLAMENDY Fabian/ROQUE Boris	1	8	9	11	10	0	0	0	Terminado
Cuartos de Final	5403	11:00	VEN	JU LINBRITO Roberto	4	5	11	11	11	0	0	0	Terminado
Cuartos de Final	5403	11:00	VEN	SALAMANCA Juan/PAPIC Juan	2	11	4	5	9	11	6	0	Terminado
Cuartos de Final	5403	11:00	VEN	TSUBOI Gustavo/ANJOS Bruno	4	11	11	11	13	11	0	0	Terminado
Cuartos de Final	5403	11:00	VEN	MORALES Augustin/RODRIGUEZ Alejandro	1	9	2	4	15	7	0	0	Terminado
Cuartos de Final	5403	11:00	VEN	PETER PAULSU	1	7	15	11	7	9	0	0	Terminado
Cuartos de Final	5403	11:00	VEN	LUITABACHNIK	4	11	17	4	11	11	0	0	Terminado
Semifinales	5403	18:00	VEN	HOYAMA HuguemONTERRA Thiago	4	13	11	9	14	11	0	0	Terminado
Semifinales	5403	18:00	VEN	JU LINBRITO Roberto	1	11	9	11	12	8	0	0	Terminado
Semifinales	5403	18:00	VEN	TSUBOI Gustavo/ANJOS Bruno	4	7	11	16	8	6	11	11	Terminado
Semifinales	5403	18:00	VEN	LUITABACHNIK	3	11	5	13	11	11	8	3	Terminado
Final	5403	19:15	VEN	HOYAMA HuguemONTERRA Thiago	4	9	12	13	11	7	11	0	Terminado
Final	5403	19:15	VEN	TSUBOI Gustavo/ANJOS Bruno	2	11	10	11	7	11	3	0	Terminado

Leyenda
 DSD Descalificado RET Abandono WFO Pasa sin competir

Tenis de Mesa
Pabellón Tenis de Mesa

Ronda	Fecha	País	País	Nombre	Resultado	1	2	3	4	5	6	7	Estado
Ronda de 32	7403	10:00	VEN	VALDEZ Johnny/BJARRAN Carmen	4	0	0	0	0	0	0	0	Terminado
Ronda de 32	7403	10:00	VEN	MOSELEY Abby/HARVEY Kinley	RET	0	0	0	0	0	0	0	Terminado
Ronda de 32	7403	10:00	VEN	RAMIREZ Sonia/LOPEZ Claudia	0	6	2	7	6	0	0	0	Terminado
Ronda de 32	7403	10:00	VEN	BEREAU Anisley/GONZALEZ Gwendys	4	11	11	11	11	0	0	0	Terminado
Ronda de 32	7403	10:00	VEN	GOMEZ-SANCHEZ/VARGAS	2	11	10	8	8	11	12	0	Terminado
Ronda de 32	7403	10:00	VEN	FERNANDEZ Simone/MURASHIGE Garma	4	9	12	11	11	9	14	0	Terminado
Ronda de 32	7403	10:00	VEN	CHANG Jun Geo/REED Jaena	4	11	11	11	11	0	0	0	Terminado
Ronda de 16	7403	15:00	VEN	VALDEZ Johnny/BJARRAN Carmen	0	3	3	2	2	0	0	0	Terminado
Ronda de 16	7403	15:00	VEN	MEDINA Lizbeth/MEDINA Znel/John	4	11	11	12	11	0	0	0	Terminado
Ronda de 16	7403	15:00	VEN	GONZALEZ Eleanor/SPINERA Marisol	0	9	5	10	8	0	0	0	Terminado
Ronda de 16	7403	15:00	VEN	RODRIGUEZ Bertha/TEPES Sofia	4	11	11	8	11	11	0	0	Terminado
Ronda de 16	7403	15:00	VEN	SILVA Ligia/ONAMA Maritzy	1	4	5	11	2	0	0	0	Terminado
Ronda de 16	7403	15:00	VEN	BEREAU Anisley/GONZALEZ Gwendys	2	7	11	7	6	11	8	0	Terminado
Ronda de 16	7403	15:00	VEN	RAMOS Fabiola/PEREZ Lulsiana	4	11	5	11	11	8	11	0	Terminado
Ronda de 16	7403	15:00	VEN	CADA Fabiola/ROUSSY Marie	4	11	11	11	11	0	0	0	Terminado
Ronda de 16	7403	15:00	VEN	GUACHOZ Mariana/RAMOS Maria	0	6	6	4	0	0	0	0	Terminado
Ronda de 16	7403	15:00	VEN	MORELL Shalaceron Kishona	0	3	8	10	5	0	0	0	Terminado
Ronda de 16	7403	15:00	VEN	WU Xue/VILA Olga	4	11	11	12	11	0	0	0	Terminado
Ronda de 16	7403	15:00	VEN	SILVA Yadir/FERRER Dayana	4	11	11	12	10	11	0	0	Terminado
Ronda de 16	7403	15:00	VEN	ALVAREZ Muryel/WANG De Ying	1	4	6	10	12	4	0	0	Terminado
Ronda de 16	7403	15:00	VEN	FERNANDEZ Simone/MURASHIGE Garma	0	10	4	3	8	0	0	0	Terminado
Ronda de 16	5403	16:00	VEN	BANNIYIP	4	12	11	11	11	0	0	0	Terminado
Ronda de 16	5403	16:00	VEN	CHANG Jun Geo/REED Jaena	4	11	11	8	11	12	0	0	Terminado
Ronda de 16	5403	16:00	VEN	MEDINA Lizbeth/MEDINA Znel/John	1	8	8	11	7	10	0	0	Terminado
Ronda de 16	5403	16:00	VEN	RODRIGUEZ Bertha/TEPES Sofia	1	7	7	12	10	7	0	0	Terminado
Ronda de 16	5403	16:00	VEN	RAMOS Fabiola/PEREZ Lulsiana	4	11	11	10	12	11	0	0	Terminado
Ronda de 16	5403	16:00	VEN	CADA Fabiola/ROUSSY Marie	2	11	11	7	12	9	0	0	Terminado
Ronda de 16	5403	16:00	VEN	WU Xue/VILA Olga	4	6	9	11	14	11	11	0	Terminado
Ronda de 16	5403	16:00	VEN	SILVA Yadir/FERRER Dayana	0	10	5	12	8	0	0	0	Terminado
Ronda de 16	5403	16:00	VEN	BANNIYIP	4	12	11	14	11	0	0	0	Terminado
Ronda de 16	5403	16:00	VEN	CHANG Jun Geo/REED Jaena	4	11	11	11	11	0	0	0	Terminado
Ronda de 16	5403	16:00	VEN	RAMOS Fabiola/PEREZ Lulsiana	0	5	2	3	9	9	0	0	Terminado
Ronda de 16	5403	16:00	VEN	WU Xue/VILA Olga	0	7	8	9	8	0	0	0	Terminado
Ronda de 16	5403	16:00	VEN	BANNIYIP	4	11	11	11	11	0	0	0	Terminado
Ronda de 16	5403	16:00	VEN	CHANG Jun Geo/REED Jaena	4	7	11	11	12	11	0	0	Terminado
Ronda de 16	5403	16:15	VEN	BANNIYIP	1	11	7	8	10	7	0	0	Terminado

Leyenda
 DSD Descalificado RET Abandono WFO Pasa sin competir



TIRO



Tiro
8/8/03
11:45

HOMBRES 10m blanco en movimiento FINAL Terminado				
Campo de Tiro Sans Souci			Campo de 10m	
Rk	Dorsal	Nombre	Pais	Resultado Comentarios
1	231	AYALA Armando	USA	102.0
Disparos: 9.3/10.6/10.3/10.2/10.3/10.1/10.2/10.2/10.1/10.7				
2	239	JOHNSON II Willian	USA	97.5
Disparos: 10.1/9.0/9.9/9.8/9.9/9.10.0/10.0/9.8/10.1				
3	151	TORRES Andres Felipe	COL	97.3
Disparos: 9.8/9.6/10.2/9.3/10.2/10.5/10.3/10.5/7.6/9.3				
4	189	BERMUDEZ Cristian Diego	GUA	97.0
Disparos: 9.1/8.9/10.0/9.3/10.0/8.0/10.2/10.4/10.4/10.7				
5	197	SOLTI Attila	GUA	95.9
Disparos: 9.0/10.0/10.2/9.8/10.1/10.0/9.2/7.7/9.5/10.4				
6	167	TORRES Yuniur Javier	CUB	90.2
Disparos: 9.1/6.7/8.9/10.6/10.0/8.3/10.1/9.3/10.8/6.4				

Tiro
2/8/03
16:00

HOMBRES 10m Pistola de aire FINAL Terminado				
Campo de Tiro Sans Souci			Campo de 10m	
Rk	Dorsal	Nombre	Pais	Resultado Comentarios
1	232	BICKAR John	USA	102.1
Disparos: 10.6/10.4/10.9/9.8/10.4/10.6/9.8/10.6/10.3/8.7				
2	195	SANCHEZ Sergio Werner	GUA	98.9
Disparos: 10.3/8.9/10.7/10.2/10.5/10.8/9.9/9.9/2/8.5				
3	272	HERNANDEZ Hugo Cutberto	MEX	98.6
Disparos: 9.9/9.8/9.0/9.6/10.6/9.0/10.6/10.5/9.4/10.2				
3	246	TURNER Jason	USA	98.6
Disparos: 9.8/10.8/10.7/9.7/10.1/8.9/9.1/9.4/9.7/10.4				
5	107	MODESTI Maximino Tomas	ARG	98.2
Disparos: 9.9/10.4/9.6/9.8/9.8/9.7/9.6/9.4/10.2/9.8				
6	261	MOLINA Julio Tirso	ESA	97.1
Disparos: 9.5/8.8/9.4/8.9/9.9/9.7/10.1/10.2/10.2/10.4				
7	276	DANIEL Roger	TRI	95.1
Disparos: 9.4/8.1/10.3/10.2/9.2/10.1/10.2/8.9/8.3/10.4				
8	130	YAMAMOTO Stenio	BRA	94.7
Disparos: 9.9/10.1/9.8/9.1/10.1/10.4/9.7/8.5/8.2/8.9				

Tiro
4/8/03
11:45

HOMBRES 10m Rifle de aire FINAL Terminado				
Campo de Tiro Sans Souci			Campo de 10m	
Rk	Dorsal	Nombre	Pais	Resultado Comentarios
1	109	VELARTE Angel Rosendo	ARG	101.5
Disparos: 9.3/10.2/10.8/9.7/10.2/10.0/10.7/10.5/9.6/10.5				
2	249	WHEELDON Bradley	USA	101.4
Disparos: 10.3/10.1/10.1/10.8/9.5/10.3/9.2/10.6/9.8/10.7				
3	143	HUERTA Mauricio	CHI	100.2
Disparos: 9.9/9.9/10.8/9.5/10.2/9.2/10.3/10.8/9.8/9.8				
4	274	ELIAS Roberto Jose	MEX	100.1
Disparos: 10.0/9.3/10.3/10.5/10.3/10.2/9.7/10.3/9.8/9.7				
5	116	COELHO Fabio	BRA	99.7
Disparos: 10.8/10.1/10.6/9.2/10.1/9.5/9.7/10.0/9.6/10.1				
6	254	IEMMA HERNANDEZ Julio	VEN	98.9
Disparos: 10.3/9.5/10.4/8.6/8.7/10.0/10.8/10.3/9.9/10.4				
7	113	ARRAIS Jose Carlos	BRA	97.6
Disparos: 8.4/8.6/10.0/10.1/9.6/9.4/10.3/10.7/10.4/10.1				
8	196	SANDOVAL Octavio Augusto	GUA	97.2
Disparos: 9.3/10.6/9.4/9.7/10.6/10.5/9.8/9.3/9.2/8.8				

Tiro
7/8/03
12:00

HOMBRES 25m Pistola de tiro rápido FINAL Terminado				
Campo de Tiro Sans Souci			Campo de 25m	
Rk	Dorsal	Nombre	Pais	Resultado Comentarios
1	162	PEREZ Juan Francisco	CUB	101.1
Disparos: 10.0/10.1/10.5/10.7/9.4/10.0/10.7/9.8/9.5/10.4				
2	136	IGOROV Metodi	CAN	100.5
Disparos: 10.3/10.2/10.4/10.0/10.2/10.1/9.0/9.9/10.3/10.1				
3	165	PUPO Leuris	CUB	99.8
Disparos: 10.4/10.2/10.3/9.8/10.0/9.8/9.9/8.9/10.6/9.9				
4	103	FELIZIA Daniel Cesar	ARG	97.3
Disparos: 9.3/8.8/10.6/10.2/8.4/10.5/9.6/9.9/9.7/10.3				
5	240	MCNALLY John	USA	97.2
Disparos: 10.2/10.5/10.2/10.6/8.9/7.5/8.2/10.2/10.3/10.6				
6	232	BICKAR John	USA	95.0
Disparos: 9.5/10.4/9.9/10.1/8.1/9.9/9.5/10.5/8.7/8.4				



Tiro
5/8/03
12:00

HOMBRES 50m Pistola Libre FINAL Terminado					
Campo de Tiro Sans Souci			Campo de 50m		
Rk	Dorsal	Nombre	País	Resultado	Comentarios
1	276	DANIEL Roger		96.2	
Disparos: 6.9/9.6/10.3/9.4/9.9/10.2/10.1/9.4/9.5/8.9					
2	244	SZARENSKI Daryl		95.1	
Disparos: 9.4/9.6/10.4/8.6/10.3/10.6/9.1/9.1/7.8/10.2					
3	246	TURNER Jason		94.5	
Disparos: 9.8/8.9/9.9/4/10.0/8.4/9.4/8.6/9.6/10.5					
4	155	BARZAGA Norbellis		92.9	
Disparos: 9.5/9.8/9.3/8.2/9.4/10.2/8.8/9.4/8.6/9.7					
5	130	YAMAMOTO Stenio		91.7	
Disparos: 8.7/9.8/10.4/8.3/8.3/9.0/9.4/8.9/10.6					
6	145	SANCHEZ Manuel		90.4	
Disparos: 9.5/8.8/8.6/8.3/10.7/8.2/9.8/9.5/10.1/8.9					
7	195	SANCHEZ Sergio Werner		90.1	
Disparos: 10.4/7.1/9.8/6.9/8.9/9.0/10.3/10.9/7.0/9.8					
8	156	BORRERO Arseny		89.3	
Disparos: 10.2/8.4/7.3/8.8/9.0/8.8/10.0/7.8/9.7/9.3					

Tiro
9/8/03
13:20

HOMBRES 50m Rifle Libre 3 Posiciones FINAL Terminado					
Campo de Tiro Sans Souci			Campo de 50m		
Rk	Dorsal	Nombre	País	Resultado	Comentarios
1	242	PARKER Jason		98.7	
Disparos: 10.5/9.8/9.5/9.5/9.9/10.7/9.2/9.7/9.8/10.1					
2	247	UPTAGRAFFT Eric		97.0	
Disparos: 9.6/9.0/9.8/10.8/10.2/9.7/10.2/10.6/9.0/8.1					
3	161	HERNANDEZ Luiben Fran		94.0	
Disparos: 9.6/9.5/10.5/9.3/10.5/9.7/8.7/9.8/7.3/9.1					
4	101	ALVAREZ Pablo Damian		92.8	
Disparos: 8.0/7.8/8.1/9.2/10.0/10.1/9.0/9.6/10.4/10.6					
5	163	PEREZ Liecer		92.4	
Disparos: 10.1/10.4/8.5/9.2/8.6/9.1/9.6/7.7/10.3/8.9					
6	109	VELARTE Angel Rosendo		90.5	
Disparos: 6.5/10.4/8.4/8.7/10.1/9.2/9.3/10.1/9.8/8.0					
7	274	ELIAS Roberto Jose		88.8	
Disparos: 7.8/8.2/8.5/9.4/7.7/9.6/9.3/8.6/9.5/10.2					
8	133	DION Michel		85.5	
Disparos: 9.3/8.0/10.2/9.1/7.6/9.0/6.4/8.2/8.5/9.2					

Tiro
7/8/03
11:15

HOMBRES 50m Rifle Libre Tendido FINAL Terminado					
Campo de Tiro Sans Souci			Campo de 50m		
Rk	Dorsal	Nombre	País	Resultado	Comentarios
1	160	ESTPINAN Reinier		103.5	
Disparos: 10.0/10.7/10.2/10.4/9.8/10.2/10.8/10.4/10.7/10.3					
2	238	JOHNSON Kenneth		103.4	
Disparos: 10.9/10.2/10.1/10.4/10.1/10.3/10.1/10.4/10.8/10.1					
3	245	TAMAS Thomas		102.4	
Disparos: 10.2/10.2/9.7/10.5/10.3/10.0/10.6/10.2/10.2/10.5					
4	190	DAVILA Sergio Ernesto		101.7	
Disparos: 9.9/10.2/9.7/10.5/10.3/10.3/9.9/8/10.7/10.4					
5	161	HERNANDEZ Luiben Fran		101.2	
Disparos: 10.5/10.6/9.7/10.3/10.4/9.9/9.6/10.0/10.1/10.1					
6	137	LOFTIN Glynn		99.9	
Disparos: 10.1/9.5/10.0/10.5/10.4/9.3/10.2/9.8/10.2/9.9					
7	223	RODRIGUEZ Ralph		99.1	
Disparos: 10.7/9.2/10.3/9.6/10.3/10.0/9.9/9.0/10.2/9.9					
8	254	IEMMA HERNANDEZ Julio		97.8	
Disparos: 7.1/9.9/10.5/10.4/9.6/10.1/10.3/10.0/9.8/10.1					

Tiro
6/8/03
14:30

HOMBRES Doble Fosa FINAL Terminado					
Campo de Tiro Higuero			Campo de escopeta		
Rk	Dorsal	Nombre	País	Resultado	Comentarios
1	35	KEEVER William		44	
Disparos: AIIAADAAAAAAAAAAAAAAAAADAADAAD					
2	30	RÖDGERS Elvin Roberto		43	
Disparos: AAAAAAAAAADADAAAAADDAAFAAAD					
2	34	HOLGUIN Jeffrey		43	
Disparos: DAAAFAAAAIAAAAAAAAAADAIAAD					
4	36	HILL Gary		41	
Disparos: AAAAAADAFDADADAAAAADADAAAAAD					
5	19	BENNAZAR Lucas		39	
Disparos: DDADAIDDAAAAAADIAAAAAAAAAAD					
6	29	MORALES Manuel Origenes		35	
Disparos: ADADIDIAADIIAAIAADIAAFAA					

Leyenda:

- F Fallado A Ambos I Izquierdo
D Derecho



HOMBRES Fosa FINAL					Terminado
Campo de Tiro Higuero					Campo de escopeta
Rk	Dorsal	Nombre	País	Resultado	Comentarios
1	12	BADE Lance	 USA	25	
Disparos: AAAAAAAAAAAAAAAAAAAAAAAAAA					
2	2	BIETZ Tye	 CAN	24	
Disparos: AAAAAAAAAAAAAAAAAAAAAFA					
3	9	CARO Danilo	 COL	22	
Disparos: FAAAAAAAAAAAAAAAAAFAAAAA					
4	1	BASTOS Rodrigo	 BRA	21	
Disparos: AAAAAAAAFAAAAFAAAAAFAA					
5	5	RODULFO Hugo Jose	 ARG	20	
Disparos: AAAAAFAAAFAAAFAAAAAFA					
5	11	BROL Jean Pierre	 GUA	20	
Disparos: AAFAAAAAAAAAAAAAAAAFAFA-					

Leyenda:

F Fallado A Ambos - No disparado



MUJERES 10m Pistola de aire FINAL						Terminado
Campo de Tiro Sans Souci						Campo de 10m
Rk	Dorsal	Nombre	País	Resultado	Comentarios	
1	147	MONDOL Amanda Haydee	 COL	101.0		
Disparos: 9 3/10 6/9 0/10 4/10 5/10 2/10 4/10 1/9 6/10 9						
2	166	TARRADEL Margarita	 CUB	98.2		
Disparos: 10 6/9 9/9 7/9 7/9 4/9 1/9 9/9 3/9 9/10 7						
3	252	GORRIN Francis	 VEN	98.1		
Disparos: 10 5/10 6/9 9/9 7/9 5/8 3/10 1/9 7/9 4/10 4						
4	243	SNYDER Rebecca	 USA	97.0		
Disparos: 10 1/9 5/9 9/10 5/9 8/9 5/9 3/8 5/10 5/9 4						
5	135	HARE Lynda	 CAN	95.7		
Disparos: 10 0/8 9/10 0/8 4/9 2/9 5/10 3/10 4/9 9/9 1						
6	234	BOWMAN Janine	 USA	95.3		
Disparos: 9 8/9 6/10 7/8 6/9 8/9 1/9 7/9 7/8 4/9 9						
7	265	MAIDA Luisa Cristina	 ESA	94.6		
Disparos: 9 9/9 7/9 9/9 8/9 8/10 1/8 7/8 8/9 6/10 3						
8	258	PIMENTEL Editzy	 VEN	93.6		
Disparos: 8 6/10 3/10 2/9 1/8 8/9 3/9 9/9 8/9 1/8 5						



MUJERES 10m Rifle de aire FINAL					Terminado
Campo de Tiro Sans Souci					Campo de 10m
Rk	Dorsal	Nombre	País	Resultado	Comentarios
1	110	ZEID Cecilia Elena	 ARG	103.9	
Disparos: 10 9/10 1/10 8/9 9/10 5/10 6/10 4/10 2/10 5/10 0					
2	159	CRUZ Eglys	 CUB	101.4	
Disparos: 10 4/9 7/10 6/9 3/10 2/9 9/10 4/10 6/10 4/9 9					
3	104	FOURNEL Amelia Rosa	 ARG	100.5	
Disparos: 9 8/9 9/9 8/10 4/9 9/10 2/10 3/9 7/10 6/9 9					
4	269	TELLES Teresa Ikal	 MEX	100.2	
Disparos: 10 2/10 0/10 1/10 6/10 3/10 0/9 1/9 4/10 0/10 5					
5	241	MULLOY Melissa	 USA	98.8	
Disparos: 9 8/8 7/10 5/10 4/8 9/9 7/10 5/10 4/10 4/9 5					
6	131	BOWES Sharon	 CAN	98.2	
Disparos: 9 9/10 3/9 1/9 7/10 4/9 9/10 4/10 1/8 6/9 8					
7	236	ELSASS Mary	 USA	98.1	
Disparos: 10 2/9 5/10 0/9 9/10 2/9 5/10 1/8 6/9 9/10 2					
8	208	KOBAYASHI Dawn-Marie	 JAM	97.5	
Disparos: 9 4/10 4/9 7/10 6/8 6/9 9/9 8/10 5/8 6/10 0					



MUJERES 25m Pistola deportiva FINAL						Terminado
Campo de Tiro Sans Souci						Campo de 25m
Rk	Dorsal	Nombre	País	Resultado	Desempate	Comentarios
1	166	TARRADEL Margarita	 CUB	101.0	+492	
Disparos: 9 6/9 9/10 6/10 6/10 0/10 6/9 5/9 9/10 6/9 7						
2	152	TOBAR Natalia	 COL	101.0		
Disparos: 9 1/10 9/10 3/9 4/10 1/9 6/10 2/10 6/10 8/10 0						
3	132	CHAO Avie	 CAN	100.8		
Disparos: 10 1/10 4/9 7/10 4/9 9/10 7/10 4/10 5/8 9/9 8						
4	124	MELLO Ana Luiza	 BRA	98.8		
Disparos: 10 0/8 0/9 6/10 7/10 0/10 5/9 0/10 2/10 7/10 1						
5	186	MALO Carmen	 ECU	98.4		
Disparos: 10 4/10 0/9 5/9 1/10 6/10 1/9 8/10 1/9 0/9 8						
6	234	BOWMAN Janine	 USA	97.6		
Disparos: 10 1/10 2/9 8/10 5/10 3/9 5/8 3/8 6/9 7/10 6						
7	164	PEREZ Lilia María	 CUB	96.7		
Disparos: 8 8/9 6/8 6/10 0/10 0/10 4/9 9/9 9/9 5/10 0						
8	248	UPTAGRAFFT Sandra	 USA	95.0	+495	
Disparos: 9 8/9 1/10 1/9 7/9 3/8 6/9 6/9 6/9 0/10 2						



Tiro
6/8/03
12:15

Tiro
5/8/03
12:30

MUJERES 50m Rifle Deportivo 3 Posiciones FINAL Terminado				
Campo de Tiro Sans Souci			Campo de 50m	
Rk	Dorsal	Nombre	Pais	Resultado Comentarios
1	159	CRUZ Eglys	CUB	97.5
Disparos: 9.3/10.0/9.9/9.9/8.7/9.8/10.4/9.8/10.0/9.7				
2	110	ZEID Cecilia Elena	ARG	96.5
Disparos: 10.1/9.5/10.2/9.9/8.8/10.4/9.8/9.9/8.1/9.8				
3	267	RIVAS Patricia Yanira	ESA	96.1
Disparos: 10.3/7.6/8.9/9.5/10.8/10.5/9.7/9.7/8.8/10.3				
4	237	PONTI Hattie Jean	USA	95.6
Disparos: 9.9/9.3/10.6/9.9/10.6/9.0/8.9/9.0/9.1/9.3				
5	104	FOURNEL Amelia Rosa	ARG	94.6
Disparos: 8.2/9.1/10.3/9.7/9.7/9.3/9.1/9.1/10.4/9.7				
6	233	BLAKESLEE Sarah C.	USA	94.2
Disparos: 10.1/9.2/10.8/8.1/9.6/9.9/8.2/9.8/9.7/8.8				
7	131	BOWES Sharon	CAN	94.0
Disparos: 9.1/9.0/9.7/10.6/9.8/10.1/9.3/10.5/7.9/8.0				
8	174	GONZALEZ Maziel del Carmen	DOM	82.9
Disparos: 8.4/8.3/9.1/7.6/8.1/9.8/7.8/5.9/8.5/9.4				

MUJERES Doble Fosa FINAL Terminado				
Campo de Tiro Higuero			Campo de escopeta	
Rk	Dorsal	Nombre	Pais	Resultado Comentarios
1	1	MEYER Cyntia	CAN	34
Disparos: DAAADDAADAAAIAADAAAA				
2	7	RHODE Kimberly	USA	31
Disparos: ADAAAFADDAAFADAAADA				
3	2	NATTRASS Susan	CAN	27
Disparos: ADAIFADDDDDADAAADDD				
4	4	TEIXEIRA Janice	BRA	17
Disparos: ADIIDADDDFFDDIAFDD-				
5	5	RODRIGUEZ Vivian	PUR	15
Disparos: FDDFFDAFFDFDIADDDDD				

Leyenda:

F Fallado A Ambos I Izquierdo
D Derecho - No disparado

Tiro
4/8/03
12:00

Tiro
7/8/03
12:00

MUJERES Fosa FINAL Terminado				
Campo de Tiro Higuero			Campo de escopeta	
Rk	Dorsal	Nombre	Pais	Resultado Comentarios
1	4	TEIXEIRA Janice	BRA	22
Disparos: FAAAAAFAAAFAAAAA				
2	1	MEYER Cyntia	CAN	21
Disparos: AAAAAAFAAAAFAAAAAFAA				
3	3	LOPER Whitley	USA	20
Disparos: AAFAFAAAFFAAAAAFAAAAA				
4	5	RODRIGUEZ Vivian	PUR	17
Disparos: FAFFAFFAAAAFAAFAAAAA				
5	2	NATTRASS Susan	CAN	16
Disparos: FAAAAAAFAAFAAFAAFAA				

MUJERES Skeet FINAL Terminado					
Campo de Tiro Higuero			Campo de escopeta		
Rk	Dorsal	Nombre	Pais	Resultado	Desempate Comentarios
1	10	NEAL Brandie	USA	22	
Disparos: AAAAAAFAAAAAFAFAAAAA					
2	8	GIL Melisa	ARG	21	+2
Disparos: AAAAAFAFAAAAAAFAAFA					
3	9	CONLEY Linda	CAN	21	+1
Disparos: AAAAAAFAFAAAAAFAAFA					
4	11	DICKSON Kathia Michelle	DOM	11	
Disparos: FFAAFAFAFFFAFAFFFAAFA					
0	12	LOGGIE Chellie	TRI		
Disparos: -					

Leyenda:

F Fallado A Ambos

Leyenda:

F Fallado A Ambos



TRIATLON



Triatlón Masculino

Triatlón Sans Souci



10/8/03

10:00

Terminado

Lista de Resultados											
Pos.	Nombre	País	Natación	Transición 1	Acumulado	Ciclismo	Acumulado	Transición 2	Acumulado	Camara	Final
1	KEMPER Hunter C	USA	(5) 0:19:57.900	0:00:00.000	0:19:57.900	(5) 0:57:45.300	1:17:43.200	0:00:00.000	1:17:43.200	0:33:22.400	1:52:05.600
2	DE CASTILHO Virgílio	BRA	(3) 0:19:56.300	0:00:00.000	0:19:56.300	(8) 0:57:48.100	1:17:44.400	0:00:00.000	1:17:44.400	0:34:12.300	+0:00:49.900
3	GALINDEZ Oscar S.	ARG	(20) 0:20:57.600	0:00:00.000	0:20:57.600	(11) 0:56:45.900	1:17:43.500	0:00:00.000	1:17:43.500	0:34:16.200	+0:00:58.800
4	FRIMAN Douglas	USA	(2) 0:19:49.600	0:00:00.000	0:19:49.600	(10) 0:57:54.700	1:17:44.300	0:00:00.000	1:17:44.300	0:34:49.900	+0:01:11.100
5	FONTANA Daniel	ARG	(7) 0:19:59.100	0:00:00.000	0:19:59.100	(7) 0:57:46.700	1:17:45.800	0:00:00.000	1:17:45.800	0:35:18.500	+0:01:27.500
6	ABREU MIYASHIRO Paulo	BRA	(1) 0:19:32.900	0:00:00.000	0:19:32.900	(11) 0:58:11.300	1:17:44.200	0:00:00.000	1:17:44.200	0:35:39.300	+0:02:00.900
7	ZEPEDA José L.	MEX	(10) 0:20:03.800	0:00:00.000	0:20:03.800	(4) 0:57:28.700	1:17:32.500	0:00:00.000	1:17:32.500	0:36:14.200	+0:02:16.700
8	MCMAHON Brent	CAN	(6) 0:19:58.800	0:00:00.000	0:19:58.800	(8) 0:57:46.000	1:17:44.800	0:00:00.000	1:17:44.800	0:36:14.200	+0:02:46.100
9	MACEDO Leandro	BRA	(17) 0:20:51.800	0:00:00.000	0:20:51.700	(17) 0:58:43.400	1:19:35.100	0:00:00.000	1:19:35.000	0:34:20.800	+0:02:54.500
10	CERVANTES Elgo	MEX	(21) 0:20:58.000	0:00:00.000	0:20:58.000	(12) 0:58:34.500	1:19:32.500	0:00:00.000	1:19:32.500	0:34:30.700	+0:03:00.000
11	ROSAS Javier	MEX	(13) 0:20:05.900	0:00:00.000	0:20:05.900	(22) 0:59:33.300	1:19:39.200	0:00:00.000	1:19:39.200	0:35:35.100	+0:04:03.700
12	GONZALEZ Giberto	VEN	(12) 0:20:05.500	0:00:00.000	0:20:05.500	(19) 0:59:27.500	1:19:33.000	0:00:00.000	1:19:33.000	0:35:47.200	+0:04:15.700
13	VAN DE WYWARD Felipe	CHI	(4) 0:19:56.800	0:00:00.000	0:19:56.800	(9) 0:57:49.400	1:17:46.200	0:00:00.000	1:17:46.200	0:38:23.800	+0:05:11.100
14	JIMENEZ Yean C.	DOM	(19) 0:20:57.200	0:00:00.000	0:20:57.200	(14) 0:58:38.500	1:19:35.700	0:00:00.000	1:19:35.700	0:36:54.800	+0:06:23.300
15	PLATA Victor	USA	(14) 0:20:06.600	0:00:00.000	0:20:06.600	(20) 0:59:28.800	1:19:35.400	0:00:00.000	1:19:35.400	0:36:45.100	+0:06:23.400
16	CHIACON Leonardo	CRC	(15) 0:20:49.800	0:00:00.000	0:20:49.800	(18) 0:58:44.400	1:19:34.200	0:00:00.000	1:19:34.200	0:37:31.900	+0:06:05.400
17	LEAL Yacobery	ECU	(22) 0:20:59.100	0:00:00.000	0:20:59.100	(13) 0:58:39.000	1:19:38.100	0:00:00.000	1:19:38.100	0:37:59.600	+0:06:32.400
18	TICHELAAR Paul	CAN	(9) 0:20:02.100	0:00:00.000	0:20:02.100	(3) 0:57:13.800	1:17:15.900	0:00:00.000	1:17:15.900	0:40:40.400	+0:06:51.900
19	OPTIZ Matias	CHI	(30) 0:22:07.000	0:00:00.000	0:22:07.000	(27) 1:00:50.500	1:22:57.500	0:00:00.000	1:22:57.500	0:36:19.700	+0:08:15.100
20	BECHTEL Sean	CAN	(6) 0:20:01.900	0:00:00.000	0:20:01.900	(2) 0:57:13.300	1:17:15.200	0:00:00.000	1:17:15.200	0:42:05.500	+0:08:16.800
21	MORALES Ezequiel A.	ARG	(29) 0:22:05.300	0:00:00.000	0:22:05.300	(28) 1:00:55.800	1:23:00.900	0:00:00.000	1:23:00.900	0:37:21.500	+0:09:17.000
22	FRIELY Carlos M.	GUA	(33) 0:23:12.500	0:00:00.000	0:23:12.500	(26) 1:00:29.400	1:23:41.900	0:00:00.000	1:23:41.900	0:37:01.000	+0:09:47.800
23	FONTES Agustín	VEN	(18) 0:20:57.100	0:00:00.000	0:20:57.100	(12) 0:58:36.900	1:19:34.000	0:00:00.000	1:19:34.000	0:41:16.400	+0:10:00.000
24	LOOR Carlos	ECU	(11) 0:20:04.200	0:00:00.000	0:20:04.200	(21) 0:59:31.800	1:19:35.800	0:00:00.000	1:19:35.800	0:41:46.900	+0:10:25.500
25	ROJAS Gabriel	VEN	(16) 0:20:50.100	0:00:00.000	0:20:50.100	(16) 0:58:40.900	1:19:31.000	0:00:00.000	1:19:31.000	0:44:40.700	+0:13:19.200
26	VAN LIEROP Anthony	SUR	(24) 0:21:02.000	0:00:00.000	0:21:02.000	(32) 1:01:57.100	1:22:59.100	0:00:00.000	1:22:59.100	0:41:28.900	+0:13:34.400
27	NUÑEZ Robert de Jesús	DOM	(27) 0:22:01.900	0:00:00.000	0:22:01.900	(29) 1:00:56.200	1:22:58.100	0:00:00.000	1:22:58.100	0:43:11.200	+0:15:11.500
28	NANTES Guillermo J.	URU	(26) 0:21:37.100	0:00:00.000	0:21:37.100	(30) 1:01:27.300	1:23:04.400	0:00:00.000	1:23:04.400	0:44:07.900	+0:16:03.400
29	CAMPOS Fabio	CRC	(31) 0:23:11.300	0:00:00.000	0:23:11.300	(24) 1:00:26.900	1:23:37.200	0:00:00.000	1:23:37.200	0:43:15.500	+0:16:11.900
30	MACHADO Roberto	CRC	(32) 0:23:11.700	0:00:00.000	0:23:11.700	(28) 1:00:33.400	1:23:45.100	0:00:00.000	1:23:45.100	0:43:54.500	+0:16:40.900
31	DE MONTREUIL Daniel	PER	(27) 0:22:01.900	0:00:00.000	0:22:01.900	(31) 1:01:39.500	1:23:41.400	0:00:00.000	1:23:41.400	0:49:22.500	+0:22:14.000
32	ENDERICA Juan F.	ECU	(23) 0:21:00.800	0:00:00.000	0:21:00.800						+ (DNF)
32	MOGROVEJO Angel F.	ECU	(25) 0:21:32.700	0:00:00.000	0:21:32.700						+ (DNF)
32	MONSANTO Jonathan D.	DOM	(36) 0:24:55.700	0:00:00.000	0:24:55.700						+ (DNF)
32	DOCE Carlos R.	PAR	(36) 0:25:00.300	0:00:00.000	0:25:00.500						+ (DNF)
32	BUSTOS Cristian	CHI	(34) 0:23:18.800	0:00:00.000	0:23:18.800	(23) 1:00:20.200	1:23:39.000	0:00:00.000	1:23:39.000		+ (DNF)
37	CARDEÑO Ricardo	COL									+ (DNF)



Triatlón Femenino
 Triatlón Sans Souci
 10/03/03
 7:30
 Terminado

Lista de Resultados											
Pto.	Nombre	País	Natación	Transición 1	Acumulado	Ciclismo	Acumulado	Transición 2	Acumulado	Carrera	Final
1	SAVEGE Jill	CAN	(2) 0:18:33.600	0:00:00.000	0:18:33.600	(3) 1:02:18.800	1:20:50.400	0:00:00.000	1:20:50.400	(1) 0:37:38.700	1:58:30.400
2	TAORMINA Sheila	USA	(1) 0:18:30.500	0:00:00.000	0:18:30.500	(2) 1:02:15.300	1:20:45.800	0:00:00.000	1:20:45.800	(8) 0:39:26.200	+0:01:42.000
3	GIBBS Becky A.	USA	(3) 0:18:36.200	0:00:00.000	0:18:36.200	(1) 1:02:12.300	1:20:48.500	0:00:00.000	1:20:48.500	(8) 0:39:48.200	+0:02:09.200
4	MORENO Carla	BRA	(5) 0:18:49.800	0:00:00.000	0:18:49.800	(9) 1:05:06.600	1:23:56.400	0:00:00.000	1:23:56.400	(2) 0:37:55.100	+0:03:28.100
5	SOLDAN Sandra	BRA	(4) 0:18:49.700	0:00:00.000	0:18:49.700	(10) 1:05:10.800	1:24:00.500	0:00:00.000	1:24:00.500	(3) 0:38:14.000	+0:03:41.000
6	OHATA Mariana	BRA	(7) 0:19:52.500	0:00:00.000	0:19:52.500	(6) 1:04:04.500	1:23:57.000	0:00:00.000	1:23:57.000	(5) 0:39:18.000	+0:04:45.100
7	MOODY Gillen	CAN	(8) 0:19:53.900	0:00:00.000	0:19:53.900	(7) 1:04:08.800	1:24:02.700	0:00:00.000	1:24:02.700	(7) 0:39:32.700	+0:04:59.600
8	SWAIL Julie	USA	(6) 0:18:52.300	0:00:00.000	0:18:52.300	(8) 1:05:05.300	1:23:57.600	0:00:00.000	1:23:57.600	(9) 0:40:22.100	+0:05:44.700
9	ALVAREZ Nancy Judith	ARG	(10) 0:19:59.400	0:00:00.000	0:19:59.400	(5) 1:04:00.700	1:24:00.100	0:00:00.000	1:24:00.100	(10) 0:40:59.600	+0:06:32.500
10	FILLIOL Natasha	CAN	(12) 0:21:11.100	0:00:00.000	0:21:11.100	(11) 1:06:27.600	1:27:38.700	0:00:00.000	1:27:38.700	(4) 0:38:28.600	+0:07:41.800
11	AQUAYO Esther	MEX	(9) 0:19:54.300	0:00:00.000	0:19:54.300	(4) 1:03:59.400	1:23:53.700	0:00:00.000	1:23:53.700	(12) 0:42:17.100	+0:07:49.900
12	ROMERO Yaricel	CUB	(20) 0:22:00.400	0:00:00.000	0:22:00.400	(13) 1:06:57.900	1:28:58.300	0:00:00.000	1:28:58.300	(11) 0:41:50.300	+0:12:36.200
13	GUIROLA Nurka	CUB	(18) 0:22:00.000	0:00:00.000	0:22:00.000	(14) 1:07:01.500	1:29:01.500	0:00:00.000	1:29:01.500	(14) 0:43:43.900	+0:14:39.800
14	OMAR Soledad	ARG	(21) 0:22:00.800	0:00:00.000	0:22:00.800	(12) 1:06:55.800	1:28:56.600	0:00:00.000	1:28:56.600	(15) 0:44:59.800	+0:15:40.800
15	BARRERA Maria E.	MEX	(16) 0:21:53.700	0:00:00.000	0:21:53.700	(17) 1:09:34.000	1:31:27.700	0:00:00.000	1:31:27.700	(13) 0:43:34.800	+0:16:42.800
16	D'GROZ Fiorella	COL	(13) 0:21:34.600	0:00:00.000	0:21:34.600	(15) 1:07:24.000	1:28:58.600	0:00:00.000	1:28:58.600	(16) 0:47:51.800	+0:18:32.700
17	UMAÑA Monica	CRC	(17) 0:21:59.400	0:00:00.000	0:21:59.400	(18) 1:10:47.700	1:32:47.100	0:00:00.000	1:32:47.100	(17) 0:48:37.900	+0:23:11.800
18	MATEO Anabel	DOM	(11) 0:20:52.900	0:00:00.000	0:20:52.900	(16) 1:08:05.400	1:28:56.300	0:00:00.000	1:28:56.300	(18) 0:55:14.200	+0:26:05.100
19	DURAN Melissa	DOM	(14) 0:21:49.800	0:00:00.000	0:21:49.800	(19)					+ (DNF)
19	CHAVARRIA Viviana	CRC	(15) 0:21:52.900	0:00:00.000	0:21:52.900	(19)					+ (DNF)
19	ORTEGA Ana P.	ARG	(19) 0:22:00.100	0:00:00.000	0:22:00.100	(19)					+ (DNF)
19	EPPERS Agnes K.	BOL	(22) 0:26:58.500	0:00:00.000	0:26:58.500	(19)					+ (DNF)
23	MORALES Maria Carmenza	COL	(23)			(23)					+ (DNS)



VELA



Vela Club Náutico Boca Chica 10/8/03 13:45

Vela Club Náutico Boca Chica 10/8/03 14:00

Boys Finish table with wind direction 140, velocity 13, and time 0:53:31

Boys Finish table with wind direction 140, velocity 13, and time 0:53:30

Catamaran Hobie 16 Abierto Fleet 12 results table with columns: Pto., Nombre, Pos, Pais, Boyas Finish, Puntos, Protesta

24 Abierto Fleet 12 results table with columns: Pto., Nombre, Pos, Pais, Boyas Finish, Puntos, Protesta

Leyenda

- Legend for Catamaran Hobie 16: P Protesta, DNS No Presentado, DNF Abandono, DSQ Descartado, DNC No presentado en área de salida, OCS Salida nula, ZFP Penalización de 20% por regla 30.2, BFD Descartado por regla 30.3, SCP Penalización por puntos, RAF Retirado tras acabar, DNE Descartado no excluido, RDG Redress given, DPI Penalización

Leyenda

- Legend for 24 Abierto Fleet 12: P Protesta, DNS No Presentado, DNF Abandono, DSQ Descartado, DNC No presentado en área de salida, OCS Salida nula, ZFP Penalización de 20% por regla 30.2, BFD Descartado por regla 30.3, SCP Penalización por puntos, RAF Retirado tras acabar, DNE Descartado no excluido, RDG Redress given, DPI Penalización

Vela Club Náutico Boca Chica 10/8/03 13:25

Boys Finish table with wind direction 150, velocity 13, and time 0:56:18

Sunfish Abierto Fleet 12 results table with columns: Pto., Nombre, Pos, Pais, Boyas Finish, Puntos, Protesta

Vela Club Náutico Boca Chica 10/8/03 13:30

Boys Finish table with wind direction 150, velocity 13, and time 0:50:45

Snipe Abierto Fleet 12 results table with columns: Pto., Nombre, Pos, Pais, Boyas Finish, Puntos, Protesta

Leyenda

- Legend for Sunfish Abierto Fleet 12: P Protesta, DNS No Presentado, DNF Abandono, DSQ Descartado, DNC No presentado en área de salida, OCS Salida nula, ZFP Penalización de 20% por regla 30.2, BFD Descartado por regla 30.3, SCP Penalización por puntos, RAF Retirado tras acabar, DNE Descartado no excluido, RDG Redress given, DPI Penalización

Leyenda

- Legend for Snipe Abierto Fleet 12: P Protesta, DNS No Presentado, DNF Abandono, DSQ Descartado, DNC No presentado en área de salida, OCS Salida nula, ZFP Penalización de 20% por regla 30.2, BFD Descartado por regla 30.3, SCP Penalización por puntos, RAF Retirado tras acabar, DNE Descartado no excluido, RDG Redress given, DPI Penalización



Vela
Club Náutico Boca Chica
10/8/03
13:25

Boyas	Finish
Dirección viento	150
Velocidad viento	13
Tiempo de primer barco	0:49:57

Laser Masculino Fleet 12							Terminado
Pto.	Nombre	Pos	País	Boyas Finish	Puntos	Protesta	
1	LUTTMER Bernard	Captán	CAN	1	1.0		
2	del SOLAR Mabias	Captán	CHI	2	2.0		
3	RICHARDSON Benjamin	Captán	USA	3	3.0		
4	AGUERRE Miguel	Captán	URU	4	4.0		
5	ROMERO Diego Emilio	Captán	ARG	5	5.0		
6	URBAY Jose Antonio	Captán	CUB	6	6.0		
7	NICOLINI Augusto	Captán	PER	7	7.0		
8	KIRKLAND Alexander	Captán	BER	8	8.0		
9	BILBAO Jhonny	Captán	VEN	9	9.0		
10	KARL James	Captán	ANT	10	10.0		
11	MARTINE Andre	Captán	DOM	11	11.0		
12	RABAGO Pablo	Captán	MEX	12	12.0		
13	KOUTON Anthony	Captán	ISV	13	13.0		
14	BERRIOS Alejandro	Captán	PLR	14	14.0		
	SCHEIDT Robert	Captán	BRA	15	16.0		DNC

Leyenda

P	Protesta				
DNS	No Presentado	DNF	Abandono	DSQ	Descalificado
DNC	No presentado en área de salida	OCS	Salida nula	ZFP	Penalización de 20% por regla 30.2
BFD	Descalificado por regla 30.3	SCP	Penalización por puntos	RAF	Retirado tras acabar
DNE	Descalificado no excluido	RDG	Redress given	DPY	Penalización

Vela
Club Náutico Boca Chica
10/8/03
12:10

Boyas	Finish
Dirección viento	140
Velocidad viento	13
Tiempo de primer barco	0:37:52

Surf a Vela Mistral Masculino Fleet 12							Terminado
Pto.	Nombre	Pos	País	Boyas Finish	Puntos	Protesta	
1	SANTOS Ricardo	Captán	BRA	1	1.0		
2	TERAN David Mauricio	Captán	MEX	2	2.0		
3	ISOLA Andres	Captán	URU	3	3.0		
4	WELLS Peter	Captán	USA	4	4.0		
5	FLORES Carlos	Captán	VEN	5	5.0		
6	SOLIANO Efraene	Captán	AHO	6	6.0		
7	BALDAUF Thomas Luke	Captán	ISV	7	7.0		
8	ESTEBAN Antonio	Captán	DOM	8	8.0		
	GALVAN Marcos	Captán	ARG	9	11.0		DNC
	STITTLE Kevin	Captán	CAN	10	11.0		DNC

Leyenda

P	Protesta				
DNS	No Presentado	DNF	Abandono	DSQ	Descalificado
DNC	No presentado en área de salida	OCS	Salida nula	ZFP	Penalización de 20% por regla 30.2
BFD	Descalificado por regla 30.3	SCP	Penalización por puntos	RAF	Retirado tras acabar
DNE	Descalificado no excluido	RDG	Redress given	DPY	Penalización

Vela
Club Náutico Boca Chica
10/8/03
13:40

Boyas	Finish
Dirección viento	130
Velocidad viento	13
Tiempo de primer barco	0:46:08

Laser Radial Femenino Fleet 12							Terminado
Pto.	Nombre	Pos	País	Boyas Finish	Puntos	Protesta	
1	RASA Keamia	Captán	CAN	1	1.0		
2	CERNITI Florencia	Captán	ARG	2	2.0		
3	BARKOW Satty	Captán	USA	3	3.0		
4	BEJAR Caroline	Captán	BRA	4	4.0		
5	DUARTE Mansela	Captán	CUB	5	5.0		
6	SABA Andrea	Captán	VEN	6	6.0		
7	CLIFF Sarah	Captán	CAY	7	7.0		
8	SWAN Sarah	Captán	ISV	8	8.0		
9	PEREZ Irina	Captán	DOM	9	9.0		
10	HESS Jacqueline Marie	Captán	GUA	10	10.0		
	CALLES Tania Elias	Captán	MEX	11	12.0		DNC

Leyenda

P	Protesta				
DNS	No Presentado	DNF	Abandono	DSQ	Descalificado
DNC	No presentado en área de salida	OCS	Salida nula	ZFP	Penalización de 20% por regla 30.2
BFD	Descalificado por regla 30.3	SCP	Penalización por puntos	RAF	Retirado tras acabar
DNE	Descalificado no excluido	RDG	Redress given	DPY	Penalización

Vela
Club Náutico Boca Chica
10/8/03
13:40

Boyas	Finish
Dirección viento	140
Velocidad viento	13
Tiempo de primer barco	0:41:37

Surf a Vela Mistral Femenino Fleet 12							Terminado
Pto.	Nombre	Pos	País	Boyas Finish	Puntos	Protesta	
1	PEREZ Anayansi	Captán	CUB	1	1.0		
2	VALLEE Dominique	Captán	CAN	2	2.0		
3	WALTHER Catalina	Captán	ARG	3	3.0		
4	BORGES Carolina	Captán	BRA	4	4.0		
5	CAMPOS Rosa Irene	Captán	MEX	5	5.0		
	BUTLER Laree	Captán	USA	6	8.0		DNC
	SCHWEIKART Karen	Captán	CHI	7	8.0		DNS

Leyenda

P	Protesta				
DNS	No Presentado	DNF	Abandono	DSQ	Descalificado
DNC	No presentado en área de salida	OCS	Salida nula	ZFP	Penalización de 20% por regla 30.2
BFD	Descalificado por regla 30.3	SCP	Penalización por puntos	RAF	Retirado tras acabar
DNE	Descalificado no excluido	RDG	Redress given	DPY	Penalización



VOLEIBOL



Fase Final - Hombres

Fecha	Ronda	Equipo	País	Sets	1	2	3	Total	Estado
8/803 12:00	Cuartos de Final	ALVAREZ/ROSELL CABRAL/FLORES	CUB DOM	2	21	21		42	Terminado
8/803 13:00	Cuartos de Final	LJUBIC/SLEAN TORSONE/FISCHER	CAN USA	0	17	17		34	Terminado
8/803 14:00	Cuartos de Final	PAPALEO/HERNANDEZ RODRIGUEZ/HERNANDEZ	PUR MEX	2	16	21	15	52	Terminado
8/803 15:00	Cuartos de Final	P. EMILIO/LUIZAO MEDRANO/VARGAS	BRA ESA	2	21	21		42	Terminado
8/803 14:00	Semifinal	ALVAREZ/ROSELL TORSONE/FISCHER	CUB USA	2	21	24		45	Terminado
8/803 15:00	Semifinal	PAPALEO/HERNANDEZ P. EMILIO/LUIZAO	PUR BRA	1	16	21	11	48	Terminado
8/803 19:00	Final (Bronce)	TORSONE/FISCHER PAPALEO/HERNANDEZ	USA PUR	0	17	14		31	Terminado
8/803 21:00	Medalla de Oro	ALVAREZ/ROSELL P. EMILIO/LUIZAO	CUB BRA	2	23	21	15	59	Terminado

Clasificación - Grupo 1 - Hombres

Ranking	País	Equipo	Ganados	Perdidos	Puntos
1	CUB	ALVAREZ/ROSELL	6	0	12
2	ESA	MEDRANO/VARGAS	4	2	10
3	AHO	CLARISA/BOERLEIDER	2	4	8
4	URU	WILLIMAN/PERALTA	0	6	6

Clasificación - Grupo 2 - Hombres

Ranking	País	Equipo	Ganados	Perdidos	Puntos
1	BRA	P. EMILIO/LUIZAO	6	0	12
2	DOM	CABRAL/FLORES	2	4	8
3	CRC	G VILLEGAS/A VILLEGAS	2	4	8
4	ECU	BARDALES/RODRIGUEZ	2	4	8

Clasificación - Grupo 3 - Hombres

Ranking	País	Equipo	Ganados	Perdidos	Puntos
1	PUR	PAPALEO/HERNANDEZ	6	0	12
2	USA	TORSONE/FISCHER	4	2	10
3	PAR	GAONA/MARTINEZ	2	4	8
4	TRI	MORRISON/TASH	0	6	6

Clasificación - Grupo 4 - Hombres

Ranking	País	Equipo	Ganados	Perdidos	Puntos
1	CAN	LJUBIC/SLEAN	6	0	12
2	MEX	RODRIGUEZ/HERNANDEZ	4	2	10
3	BOL	RAMIREZ/PAVISIC	2	4	8
4	CAY	RANKIN/THOMPSON	0	6	6



Clasificación - Grupo 1 - Hombres

Pto.	Equipo	Partidos				Sets				Puntos			
		Puntos	Total	Gan.	Per.	Gan.	Per.	Proporción	Gan.	Per.	Proporción		
1	USA	6	3	3	0	9	2	4.500	240	215	1.156		
2	VEN	5	3	2	1	8	5	1.600	284	254	1.118		
3	DOM	4	3	1	2	6	6	0.833	251	256	0.980		
4	BAR	3	3	0	3	0	9	0.000	172	231	0.745		

Clasificación - Grupo 2 - Hombres

Pto.	Equipo	Partidos				Sets				Puntos			
		Puntos	Total	Gan.	Per.	Gan.	Per.	Proporción	Gan.	Per.	Proporción		
1	BRA	6	3	3	0	9	0	9.000	231	186	1.229		
2	CUB	5	3	2	1	6	4	1.500	246	246	1.004		
3	CAN	4	3	1	2	3	6	0.500	218	225	0.969		
4	PUR	3	3	0	3	1	9	0.111	218	255	0.855		

Fase Final - Hombres

Hora	Evento	Equipos	Sets	1	2	3	4	5	Total	Duración	Espectadores	Estado
10/803 18:00	Hombres Final (7-8) 13	BAR PUR	0	27	20	18			65	00:00	1200	Terminado
10/803 18:00	Hombres 1/4 Final 14	VEN CAN	3	26	25	29			80	00:00	1500	Terminado
10/803 20:00	Hombres 1/4 Final 15	CUB DOM	3	25	21	29	11		96	00:00	5000	Terminado
13/803 18:00	Hombres Final (5-6) 16	CAN DOM	3	25	25	20	25		95	00:00	1500	Terminado
13/803 18:00	Hombres Semifinal 17	USA CUB	2	25	19	25	23	8	100	00:00	2500	Terminado
13/803 20:00	Hombres Semifinal 18	BRA VEN	2	20	25	25	19	12	101	00:00	3000	Terminado
15/803 18:00	Hombres Final (Bronce) 19	USA BRA	0	23	17	20			60	00:00	1800	Terminado
15/803 20:00	Hombres Final (Oro) 20	CUB VEN	0	23	18	20			61	00:00	4800	Terminado



Fase Final - Mujeres									
Fecha	Ronda	Equipo	País	Sets	1	2	3	Total	Estado
8/03 18:00	Cuartos de Final	FERNANDEZ/FARREA X ALVARADO/P ALVARADO	CUB CRC	2	21	21		42	Terminado
8/03 19:00	Cuartos de Final	RICHA/FRANCA ORELLANA/RIVERA	BRA GUA	2	21	21		42	Terminado
8/03 20:00	Cuartos de Final	GOUGEON/GUENETTE PAGANO/MORSE	CAN USA	2	21	21		42	Terminado
8/03 21:00	Cuartos de Final	GARCIA/GAXOLA RAAB/BARRA	MEX CHI	2	21	21		42	Terminado
9/03 12:00	Semifinal	FERNANDEZ/FARREA RICHA/FRANCA	CUB BRA	2	21	21		42	Terminado
9/03 13:00	Semifinal	GOUGEON/GUENETTE GARCIA/GAXOLA	CAN MEX	0	17	18		35	Terminado
9/03 18:00	Final (Bronce)	RICHA/FRANCA GOUGEON/GUENETTE	BRA CAN	2	21	21		42	Terminado
9/03 20:00	Medalla de Oro	FERNANDEZ/FARREA GARCIA/GAXOLA	CUB MEX	2	21	21		42	Terminado

Clasificación - Grupo 1 - Mujeres

Ranking	País	Equipo	Ganados	Perdidos	Puntos
1	CUB	FERNANDEZ/FARREA	4	0	8
2	CHI	RAAB/BARRA	2	2	6
3	ARU	HEEMSTADT/LINDOR	0	4	4

Clasificación - Grupo 2 - Mujeres


Ranking	País	Equipo	Ganados	Perdidos	Puntos
1	MEX	GARCIA/GAXOLA	4	0	8
2	CRC	X ALVARADO/P ALVARADO	2	2	6
3	ANT	SHAUNA/TEERA	0	4	4

Clasificación - Grupo 3 - Mujeres

Ranking	País	Equipo	Ganados	Perdidos	Puntos
1	CAN	GOUGEON/GUENETTE	4	0	8
2	GUA	ORELLANA/RIVERA	2	2	6
3	DOM	NOVASARIAS	0	4	4

Clasificación - Grupo 4 - Mujeres

Ranking	País	Equipo	Ganados	Perdidos	Puntos
1	BRA	RICHA/FRANCA	6	0	12
2	USA	PAGANO/MORSE	4	2	10
3	URU	HERRERA/PORTEIRO	2	4	8
4	BOL	VILLARROEL/PAVISIC	0	6	6



Clasificación - Grupo 1 - Mujeres

Pto	Equipo	Partidos				Sets			Puntos		
		Puntos	Total	Gan.	Per.	Gan.	Per.	Proporción	Gan.	Per.	Proporción
1	BRA	5	3	2	1	8	4	2.000	273	251	1.088
2	USA	5	3	2	1	6	6	1.000	262	260	0.936
3	PUR	4	3	1	2	6	8	1.000	276	263	1.049
4	PER	4	3	1	2	4	6	0.500	246	263	0.935

Clasificación - Grupo 2 - Mujeres

Pto	Equipo	Partidos				Sets			Puntos		
		Puntos	Total	Gan.	Per.	Gan.	Per.	Proporción	Gan.	Per.	Proporción
1	CUB	6	3	3	0	9	1	9.000	248	186	1.333
2	DOM	5	3	2	1	7	3	2.333	237	213	1.113
3	VEN	4	3	1	2	3	7	0.429	206	235	0.877
4	MEX	3	3	0	3	1	9	0.111	189	246	0.768

Fase Final - Mujeres

Fecha	Evento	Equipos	Sets	1	2	3	4	5	Total	Duración	Espectadores	Estado
11/03 18:00	Mujeres Final (7-8) 13	PER MEX	3	25	29	19	22	17	112	00:00	1300	Terminado
11/03 18:00	Mujeres 1/4 Final 14	USA VEN	3	25	25	26			96	00:00	3000	Terminado
11/03 20:00	Mujeres 1/4 Final 15	DOM PUR	3	25	25	18	33		101	00:00	4500	Terminado
14/03 18:00	Mujeres Final (5-6) 16	VEN PUR	3	17	35	25	26		93	00:00	1300	Terminado
14/03 18:00	Mujeres Semifinal 17	CUB USA	3	25	25	25			75	00:00	3200	Terminado
14/03 20:00	Mujeres Semifinal 18	BRA DOM	2	18	25	25	14	13	95	00:00	5200	Terminado
16/03 18:00	Mujeres Final (Bronce) 19	USA BRA	3	25	25	17	25		92	00:00	4500	Terminado
16/03 20:00	Mujeres Final (Oro) 20	CUB DOM	2	16	17	25	26	13	99	00:00	7500	Terminado

Este libro **se terminó** de imprimir en el mes de
Octubre del 2004, en Editora Centenario S. A.
Av. Monumental No. 6, Cristo Redentor,
E-mail: editcentenario@codetel.net.do
Santo Domingo, República Dominicana

